



Marktgemeinde Riegersburg
Voranschlag 2024

Vorbericht gem. §§ 55 u. 56 StGHVO

Vorbericht zum Voranschlag 2024 der Marktgemeinde Riegersburg

Der Voranschlag 2024 steht ganz im Zeichen der Kostenintensität. Nach wie vor hohe Kosten am Energiesektor treiben die Mittelverwendungen direkt, sowie indirekt durch Mehraufwand für Instandhaltungen in die Höhe. Gepaart mit erheblichen Mehraufwendungen auf Grund hoher Zinsindikatoren, einem hohen Anstieg der Personalkosten sowie der stark steigenden Sozialhilfeumlage und nahezu stagnierenden Mittelaufbringungen aus Ertragsanteilen und den gegebenen Strukturen liegt die Kernaufgabe wie schon im Haushaltsjahr 2023 in der Aufrechterhaltung der Liquidität, mit allen damit verbundenen Einschränkungen. Abermals finden daher notwendige Investitionen unter Anderem im Bereich Bildung und Kinderbetreuung keine Berücksichtigung, und rücken angesichts der veranschlagten negativen Ergebnisse und damit verbundenen zukünftigen Maßnahmen zur Absicherung der Liquidität weiter in die Ferne.

1 Überblick über den Ergebnis- und Finanzierungsvoranschlag

Die Summen (SU) und Salden (SA) des Ergebnisvoranschlages ergeben für das Haushaltsjahr 2024 folgendes Bild:

Angaben in Euro (Voranschlag)

MVAG Ebene	MVAG Code	Mittelverwendungs- aufbringungsgruppen (1. Ebene)	und	-	VA (t)	VA (t-1)	RA (t-2)
SU	21	<i>Summe Erträge</i>			11 588 700	11 722 900	12 472 861
SU	22	<i>Summe Aufwendungen</i>			12 496 700	12 685 300	11 250 010
SA 0	SA0	<i>(0) Nettoergebnis (21 - 22)</i>			-908 000	-962 400	1 222 851
SU	23	<i>Summe Haushaltsrücklagen</i>			-371 700	-304 700	-306 498
SA 00	SA00	<i>Nettoergebnis nach Zuweisung und Entnahmen von Haushaltsrücklagen (SA 0 + / - SU23)</i>			-1 279 700	-1 267 100	916 353

Er SA00 zeigt sich negativ, die Gründe dafür wurden in der Einleitung genannt. Eine evtl. Auflösung der zweckgebundenen Haushaltsrücklage ohne ZMR EB wurde nicht veranschlagt.

Die Summen (SU) und Salden (SA) des Finanzierungsvoranschlags ergeben für das Haushaltsjahr 2024 folgendes Bild:

Angaben in Euro (Voranschlag)

MVAG Ebene	MVAG Code	Mittelverwendungs- und -aufbringungsgruppen (1. Ebene)	VA (t)	VA (t-1)	RA (t-2)
SU	31	Summe <i>Einzahlungen operative Gebarung</i>	11 149 800	11 264 900	11 287 229
SU	32	Summe <i>Auszahlungen operative Gebarung</i>	10 171 100	9 825 100	9 055 163
SA 1	SA 1	Saldo (1) <i>Geldfluss aus der Operativen Gebarung (31 - 32)</i>	978 700	1 439 800	2 232 066
SU	33	Summe <i>Einzahlungen investive Gebarung</i>	694 300	821 700	1 234 957
SU	34	Summe <i>Auszahlungen investive Gebarung</i>	1 346 000	4 387 000	3 268 231
SA2	SA2	Saldo (2) <i>Geldfluss aus der Investiven Gebarung (33 - 34)</i>	-651 700	-3 565 300	-2 033 274
SA3	SA3	Saldo (3) <i>Nettofinanzierungssaldo (Saldo 1 + Saldo 2)</i>	327 000	-2 125 500	198 792
SU	35	Summe <i>Einzahlungen aus der Finanzierungstätigkeit</i>	200 000	1 811 000	1 915 000
SU	36	Summe <i>Auszahlungen aus der Finanzierungstätigkeit</i>	1 147 800	1 564 100	1 242 268
SA4	SA4	Saldo (4) <i>Geldfluss aus der Finanzierungstätigkeit (35 - 36)</i>	-947 800	246 900	672 732
SA5	SA5	Saldo (5) <i>Geldfluss aus der voranschlagswirksamen Gebarung (Saldo 3 + Saldo 4)</i>	-620 800	-1 878 600	871 524

Der Finanzierungshaushalt im VA 2024 zeigt sich negativ, die Gründe wurden in der Einleitung genannt.

Überblick über die investiven Vorhaben und ihre Finanzierung

Für das Haushaltsjahr 2024 plant die Marktgemeinde Riegersburg folgende Investitionsvorhaben in der Höhe von rd. EUR 1.241.200. Diese Anschaffungs- oder Herstellungskosten sind zum Großteil durch Gemeinde-Bedarfszuweisungsmittel, Aufnahme von Darlehen sowie Bundesmittel bedeckt:

Vorhabencode	Bezeichnung	Auszahlung
1031000	Flächenwidmungsplan	45 000
1265000	Tennisplätze	6 000
1612000	Gemeindestraßen inkl. aller Ortsteile	464 400
1612040	Parkplatz Visitor Seebad	100 000
1632000	Hochwasserschutzbauten	5 200
1680100	Glasfaser Leerverrohrung	23 000
1814100	Ankauf Streugerät	17 900
1815000	Spielplätze	36 000
1850000	Wasserversorgung	145 000
1851000	Abwasserbeseitigung	114 800
1852030	Betriebe der Müllbeseitigung	53 000
2024000	Sonstiges Vorhaben 2024	17 500
3163100	freiwillige Feuerwehren kooperativ	43 400
3211241	VS Ottendorf GTS-Raum	10 000
3852990	KT Ressourcenpark Feldbach	160 000

Die vollständige Darstellung der Summen und Salden sind im beiliegenden Nachweis der Investitionstätigkeit zu finden

Im Nachweis der Investitionstätigkeit der Marktgemeinde Riegersburg sind auch investive Einzelvorhaben berücksichtigt, die über mehrere Haushaltsjahre realisiert werden bzw. werden sollen. Ein Überblick über diese mehrjährigen investiven Einzelvorhaben ermöglicht der „Teilbericht mehrjährige investive Einzelvorhaben“.

1031000 Flächenwidmungsplan				
Investitionssummen je Haushaltsjahr				
2024	2025	2026	2027	2028
45.000,00	45.000,00	45.000,00	45.000,00	45.000,00

1815000 Spielplätze				
Investitionssummen je Haushaltsjahr				
2024	2025			
36.000,00	12.000,00	-	-	-

1850000 Wasserversorgung				
Investitionssummen je Haushaltsjahr				
2024	2025	2026	2027	2028
145.000,00	40.000,00	40.000,00	40.000,00	40.000,00

1851000 Abwasserbeseitigung				
Investitionssummen je Haushaltsjahr				
2024	2025	2026	2027	2028
114.800,00	61.000,00	61.000,00	61.000,00	61.000,00

1612000 Gemeindestraßen				
Investitionssummen je Haushaltsjahr				
2024	2025			
464.400,00	132.300,00	-	-	-

3163100 freiwillige Feuerwehren kooperativ				
Investitionssummen je Haushaltsjahr				
2024	2025			
43.400,00	20.000,00	-	-	-

2 Entwicklung des Vermögenshaushaltes

Die notwendige Sparsamkeit zur Aufrechterhaltung der Liquidität betrifft zu einem großen Teil die Schaffung von Vermögenswerten, dies wirkt sich mindernd auf die Aktiva aus. Die hohen Abschreibungsposten vor allem im Bereich der Verkehrsinfrastruktur tragen zur Schmälerung des Vermögens bei. Mangels frei verfügbaren Mitteln aus der operativen Gebarung werden Neuinvestitionen zu einem Großteil durch Fremdkapital finanziert.

3 Finanzbedarf für die Inanspruchnahme von Rückstellungen

Für Rückstellungen der Jubiläumsgelder wurden Dotierungen in Höhe von € 10.800,00 und Auflösungen in der Höhe von € 3.000,00 veranschlagt.

4 Kassenstärker

Die maximale Höhe der voraussichtlich für das Haushaltsjahr 2024 notwendigen Kassenstärker (§ 82 Abs. 2 GemO) zur rechtzeitigen Leistung von Auszahlungen erforderlichen Überziehung der Gemeindekonten in Anspruch genommen werden darf, wird mit € 1.931.450 festgesetzt. In diesem Höchstbetrag sind € 0,00 Kontoüberziehungen enthalten, die auf Grund früherer Ermächtigungen aufgenommen und noch nicht zurückgezahlt sind.

Ergebnishaushalt Gesamt 1. Ebene (Anlage 1a)
- interne Vergütungen enthalten

MVAG	Mittelverwendungs- und -aufbringungsgruppen (1. Ebene)	VA 2024	VA 2023	RA 2022
211	Erträge aus der operativen Verwaltungstätigkeit	9 481 800,00	9 503 300,00	9 807 480,37
212	Erträge aus Transfers	2 100 300,00	2 219 500,00	2 665 147,81
213	Finanzerträge	6 600,00	100,00	232,62
21	Summe Erträge	11 588 700,00	11 722 900,00	12 472 860,80
221	Personalaufwand	3 032 600,00	2 877 600,00	2 589 133,62
222	Sachaufwand	6 013 400,00	6 163 400,00	6 135 987,82
223	Transferaufwand	3 015 500,00	3 296 400,00	2 420 610,33
224	Finanzaufwand	435 200,00	347 900,00	104 278,49
22	Summe Aufwendungen	12 496 700,00	12 685 300,00	11 250 010,26
SA0	Saldo (0) Nettoergebnis (21 - 22)	-908 000,00	-962 400,00	1 222 850,54
230	Entnahmen von Haushaltsrücklagen	462 500,00	669 900,00	524 522,84
240	Zuweisungen an Haushaltsrücklagen	834 200,00	974 600,00	831 020,38
SA01	Saldo (01) Haushaltsrücklagen (230 - 240)	-371 700,00	-304 700,00	-306 497,54
SA00	Saldo (00) Nettoergebnis nach Haushaltsrücklagen (Saldo 0 + Saldo 01)	-1 279 700,00	-1 267 100,00	916 353,00

Finanzierungshaushalt Gesamt 1. Ebene (Anlage 1b)
- interne Vergütungen enthalten

MVAG	Mittelverwendungs- und -aufbringungsgruppen (1. Ebene)	VA 2024	VA 2023	RA 2022
OPERATIVE GEBARUNG				
311	Einzahlungen aus operativer Verwaltungstätigkeit	9 418 500,00	9 413 000,00	9 144 568,78
312	Einzahlungen aus Transfers	1 724 700,00	1 851 800,00	2 142 427,44
313	Einzahlungen aus Finanzerträgen	6 600,00	100,00	232,62
31	Summe Einzahlungen operative Gebarung	11 149 800,00	11 264 900,00	11 287 228,84
321	Auszahlungen aus Personalaufwand	3 000 400,00	2 866 800,00	2 549 881,17
322	Auszahlungen aus Sachaufwand	4 038 200,00	4 213 200,00	4 124 703,60
323	Auszahlungen aus Transfers	2 697 300,00	2 397 200,00	2 276 299,36
324	Auszahlungen aus Finanzaufwand	435 200,00	347 900,00	104 278,49
32	Summe Auszahlungen operative Gebarung	10 171 100,00	9 825 100,00	9 055 162,62
SA1	Saldo (1) Geldfluss aus der operativen Gebarung (31 – 32)	978 700,00	1 439 800,00	2 232 066,22
INVESTIVE GEBARUNG				
331	Einzahlungen aus der Investitionstätigkeit	40 000,00	87 300,00	561 781,98
332	Einzahlungen aus der Rückzahlung von Darlehen sowie gewährten Vorschüssen			
333	Einzahlungen aus Kapitaltransfers	654 300,00	734 400,00	673 174,71
33	Summe Einzahlungen investive Gebarung	694 300,00	821 700,00	1 234 956,69
341	Auszahlungen aus der Investitionstätigkeit	1 027 800,00	3 487 800,00	3 069 820,12
342	Auszahlungen aus der Gewährung von Darlehen sowie gewährten Vorschüssen			
343	Auszahlungen aus Kapitaltransfers	318 200,00	899 200,00	198 410,93
34	Summe Auszahlungen investive Gebarung	1 346 000,00	4 387 000,00	3 268 231,05
SA2	Saldo (2) Geldfluss aus der investiven Gebarung (33 – 34)	-651 700,00	-3 565 300,00	-2 033 274,36
SA3	Saldo (3) Nettofinanzierungssaldo (Saldo 1 + Saldo 2)	327 000,00	-2 125 500,00	198 791,86

MVAG	Mittelverwendungs- und -aufbringungsgruppen (1. Ebene)	VA 2024	VA 2023	RA 2022
FINANZIERUNGSTÄTIGKEIT				
351	Einzahlungen aus der Aufnahme von Finanzschulden	200 000,00	1 811 000,00	1 915 000,00
353	Einzahlungen infolge eines Kapitaltausches bei derivativen Finanzinstrumenten mit Grundgeschäft			
355	Einzahlungen aus dem Abgang von Finanzinstrumenten			
35	Summe Einzahlungen aus der Finanzierungstätigkeit	200 000,00	1 811 000,00	1 915 000,00
361	Auszahlungen aus der Tilgung von Finanzschulden	1 147 800,00	1 564 100,00	1 242 267,52
363	Auszahlungen infolge eines Kapitaltausches bei derivativen Finanzinstrumenten mit Grundgeschäft			
365	Auszahlungen für den Erwerb von Finanzinstrumenten			
36	Summe Auszahlungen aus der Finanzierungstätigkeit	1 147 800,00	1 564 100,00	1 242 267,52
SA4	Saldo (4) Geldfluss aus der Finanzierungstätigkeit (35 – 36)	-947 800,00	246 900,00	672 732,48
SA5	Saldo (5) Geldfluss aus der voranschlagswirksamen Gebarung (Saldo 3 + Saldo 4)	-620 800,00	-1 878 600,00	871 524,34

Querschnitt (Anlage 5b)

VQS-Pos.	Zuordnung der MVAG	Bezeichnung	Anmerkungen	Gesamt-Haushalt	Haushalt ohne Quasi-KG	Quasi-KG ²
Mittelaufbringung (Erträge bzw. Einzahlungen und erhaltene Kapitaltransfers)						
10	3111	Einzahlungen aus eigenen Abgaben		1 447 700,00	1 447 700,00	
11	2112	Erträge aus Ertragsanteilen		4 990 800,00	4 990 800,00	
12	2113, 2114, 2115	Erträge aus Gebühren, Leistungen, Besitz und wirtschaftlicher Tätigkeit		2 827 100,00	585 400,00	2 241 700,00
13	2116	Erträge aus Veräußerungen, sonstige Erträge	ohne Gruppe (Konto) 806, 807, 899	192 900,00	152 300,00	40 600,00
14	2117	Nicht finanzierungswirksame operative Erträge	ohne Gruppe (Konto) 817, 819, 891			
15	212x	Erträge aus Transfers	ohne Gruppe (Konto) 813	1 724 700,00	1 306 400,00	418 300,00
16	213x	Finanzerträge	ohne Gruppe (Konto) 818, 821, 825, 826	6 600,00	3 100,00	3 500,00
17	333x	Erhaltene Kapitaltransfers		654 300,00	364 400,00	289 900,00
19	Summe 1 (Mittelaufbringung bereinigt)³			11 844 100,00	8 850 100,00	2 994 000,00
Mittelverwendung (Aufwendungen)						
20	2211, 2212, 2213	Finanzierungswirksamer Personalaufwand		3 000 400,00	2 670 600,00	329 800,00
21	2221 - 2225	Finanzierungswirksamer Sachaufwand	ohne Gruppe (Konto) 799	4 038 200,00	2 619 900,00	1 418 300,00
22	2226	Verluste aus dem Abgang von Anlagevermögen, Rückstellungen für ausstehende Rechnungen	nur Gruppe (Konto) 683, 688			
23	223x	Transferaufwand	ohne Gruppe (Konto) 696, 761	3 015 500,00	2 765 100,00	250 400,00
24	224x	Finanzaufwand	ohne Gruppe (Konto) 652, 654, 682, 694, 697, 699	435 200,00	224 900,00	210 300,00
29	Summe 2 (Mittelverwendung bereinigt)³			10 489 300,00	8 280 500,00	2 208 800,00
Vermögensbildung (Sachanlagevermögen), inkl. Vorräte						
30	341x	Immaterielle Vermögenswerte und Sachanlagen (Zugang/Auszahlungen)	ohne Gruppe (Konto) 080-083	1 027 800,00	715 000,00	312 800,00
31	331x	Immaterielle Vermögenswerte und Sachanlagen (Abgang/Einzahlungen)	ohne Gruppe (Konto) 080-083, 800-806 (Abgang mit Minus erfassen)			
32	3221	Vorräte (Saldo/Auszahlungen)	ohne Unterklasse 40-48			
39	Summe 3 (Vermögensbildung bereinigt)³			1 027 800,00	715 000,00	312 800,00
49	Saldo = Summe 1 - Summe 2 - Summe 3			327 000,00	-145 400,00	472 400,00

VQS- Pos.	Zuordnung der MVAG	Bezeichnung	Anmerkungen	Gesamt- Haushalt	Haushalt ohne Quasi-KG	Quasi-KG ²
Überrechnung Quasi-Kapitalgesellschaften (Quasi-KG) gemäß ESVG						
50	2301	Entnahmen von Haushaltsrücklagen		n.a.	n.a.	166 100,00
51	2401	Zuweisungen an Haushaltsrücklagen		n.a.	n.a.	-220 200,00
52	332x	Einzahlungen aus der Rückzahlung von Darlehen sowie gewährten Vorschüssen	ohne Gruppe (Konto) 273, 280-282	n.a.	n.a.	
53	342x	Auszahlungen aus der Gewährung von Darlehen sowie gewährten Vorschüssen	ohne Gruppe (Konto) 273, 280-282	n.a.	n.a.	
54	351x	Einzahlungen aus der Aufnahme von Finanzschulden		n.a.	n.a.	200 000,00
55	361x	Auszahlungen aus der Tilgung von Finanzschulden		n.a.	n.a.	-599 300,00
59	Überrechnung Quasi-KG Summe aus Position 49 (Quasi-KG) und Position 50 bis 55			n.a.	n.a.	19 000,00
60	Finanzierungssaldo (Voranschlag) aus Position 49 (Haushalt ohne Quasi-KG) und Position 59 (Quasi-KG) ¹			n.a.	-126 400,00	n.a.
61	Erläuterungen der Gebietskörperschaft (optional)					

1) Entsprechend den Bestimmungen des Artikel 15 Abs. 1 Österreichischer Stabilitätspakt sind die Daten bzw. Grobplanungen der Gemeinden landesweise im Wege der Länder vorzulegen, das ausgewiesene Einzelergebnis der Gemeinde zum Finanzierungssaldo gemäß Pos. 60 hat nur bedingte Aussagekraft für das Gesamtergebnis der Haushaltskoordinierung.

2) Quasi-Kapitalgesellschaften außerhalb des Sektors Staat gemäß ESVG (Ansatz 85-89).

3) Mittelaufbringung und -verwendung sowie Vermögensbildung bereinigt näherungsweise im Sinne der Einnahmen und Ausgaben gemäß ESVG.

Ergebnishaushalt Bereichsbudget 1. und 2. Ebene (Anlage 1a)

Vertretungskörper und allgemeine Verwaltung (Gruppe 0)

MVAG	Mittelverwendungs- und -aufbringungsgruppen (1. und 2. Ebene)	VA 2024	VA 2023	RA 2022
211	Erträge aus der operativen Verwaltungstätigkeit	138 600,00	250 500,00	734 803,68
2111	Erträge aus eigenen Abgaben			
2112	Erträge aus Ertragsanteilen			
2113	Erträge aus Gebühren			
2114	Erträge aus Leistungen	89 900,00	103 200,00	114 102,87
2115	Erträge aus Besitz und wirtschaftlicher Tätigkeit	1 500,00	1 500,00	1 418,72
2116	Erträge aus Veräußerung und sonstige Erträge	28 300,00	142 800,00	602 165,21
2117	Nicht finanzierungswirksame operative Erträge	18 900,00	3 000,00	17 116,88
212	Erträge aus Transfers	155 100,00	156 300,00	220 753,06
2121	Transferertrag von Trägern des öffentlichen Rechts	155 100,00	156 300,00	220 753,06
2122	Transferertrag von Beteiligungen			
2123	Transferertrag von Unternehmen (mit Finanzunternehmen)			
2124	Transferertrag von Haushalten und Organisationen ohne Erwerbscharakter			
2125	Transferertrag vom Ausland			
2126	Investitions- und Tilgungszuschüsse zwischen Unternehmungen und Betrieben der Gebietskörperschaft und der Gebietskörperschaft			
2127	Nicht finanzierungswirksamer Transferertrag			
213	Finanzerträge	0,00	0,00	0,00
2131	Erträge aus Zinsen			
2132	Erträge aus Zinsen aus derivativen Finanzinstrumenten mit und ohne Grundgeschäft			
2133	Erträge aus Gewinnentnahmen von marktbestimmten Betrieben			
2134	Sonstige Finanzerträge			
2135	Erträge aus Dividenden/Gewinnausschüttungen			
2136	Sonstige nicht finanzierungswirksame Finanzerträge			
21	Summe Erträge	293 700,00	406 800,00	955 556,74
221	Personalaufwand	956 600,00	887 400,00	860 600,69
2211	Personalaufwand (Bezüge, Nebengebühren, Mehrleistungen)	681 200,00	636 900,00	630 626,69
2212	Gesetzlicher und freiwilliger Sozialaufwand	261 400,00	245 000,00	224 481,06
2213	Sonstiger Personalaufwand	300,00	400,00	697,44
2214	Nicht finanzierungswirksamer Personalaufwand	13 700,00	5 100,00	4 795,50
222	Sachaufwand	584 100,00	711 300,00	555 794,86
2221	Gebrauchs- und Verbrauchsgüter, Handelswaren	31 300,00	29 300,00	25 744,57
2222	Verwaltungs- und Betriebsaufwand	80 700,00	79 100,00	65 061,17

Vertretungskörper und allgemeine Verwaltung (Gruppe 0)

MVAG	Mittelverwendungs- und -aufbringungsgruppen (1. und 2. Ebene)	VA 2024	VA 2023	RA 2022
2223	Leasing- und Mietaufwand	21 500,00	28 400,00	23 058,17
2224	Instandhaltung	1 000,00	1 000,00	463,56
2225	Sonstiger Sachaufwand	432 100,00	558 000,00	422 203,29
2226	Nicht finanzierungswirksamer Sachaufwand	17 500,00	15 500,00	19 264,10
223	Transferaufwand	37 400,00	35 400,00	32 784,06
2231	Transferaufwand an Träger des öffentlichen Rechts	9 400,00	8 900,00	8 241,12
2232	Transferaufwand an Beteiligungen			
2233	Transferaufwand an Unternehmen (mit Finanzunternehmen)			
2234	Transferaufwand an Haushalte und Organisationen ohne Erwerbscharakter	28 000,00	26 500,00	24 542,94
2235	Transferaufwand an das Ausland			
2236	Investitions- und Tilgungszuschüsse zwischen Unternehmungen und Betrieben der Gebietskörperschaft und der Gebietskörperschaft			
2237	Nicht finanzierungswirksamer Transferaufwand			
224	Finanzaufwand	48 900,00	43 100,00	7 511,81
2241	Aufwendungen für Zinsen	48 900,00	43 100,00	7 511,81
2242	Zinsen und sonstige Aufwendungen aus derivativen Finanzinstrumenten mit und ohne Grundgeschäft			
2243	Gewinnentnahmen von Unternehmungen und marktbestimmten Betrieben der Gebietskörperschaft (innerhalb der Gebietskörperschaft)			
2244	Sonstiger Finanzaufwand			
2245	Nicht finanzierungswirksamer Finanzaufwand			
22	Summe Aufwendungen	1 627 000,00	1 677 200,00	1 456 691,42
SA0	Saldo (0) Nettoergebnis (21 - 22)	-1 333 300,00	-1 270 400,00	-501 134,68
230	Entnahmen von Haushaltsrücklagen	14 500,00	4 600,00	4 387,46
2301	Entnahmen von Haushaltsrücklagen	14 500,00	4 600,00	4 387,46
240	Zuweisungen an Haushaltsrücklagen	154 000,00	154 000,00	130 000,00
2401	Zuweisungen an Haushaltsrücklagen	154 000,00	154 000,00	130 000,00
SA01	Saldo (01) Haushaltsrücklagen (230 - 240)	-139 500,00	-149 400,00	-125 612,54
SA00	Saldo (00) Nettoergebnis nach Haushaltsrücklagen (Saldo 0 + Saldo 01)	-1 472 800,00	-1 419 800,00	-626 747,22

Öffentliche Ordnung und Sicherheit (Gruppe 1)

MVAG	Mittelverwendungs- und -aufbringungsgruppen (1. und 2. Ebene)	VA 2024	VA 2023	RA 2022
211	Erträge aus der operativen Verwaltungstätigkeit	100,00	800,00	15,00
2111	Erträge aus eigenen Abgaben			
2112	Erträge aus Ertragsanteilen			
2113	Erträge aus Gebühren			
2114	Erträge aus Leistungen			
2115	Erträge aus Besitz und wirtschaftlicher Tätigkeit			
2116	Erträge aus Veräußerung und sonstige Erträge	100,00	800,00	15,00
2117	Nicht finanzierungswirksame operative Erträge			
212	Erträge aus Transfers	31 500,00	9 500,00	18 256,00
2121	Transferertrag von Trägern des öffentlichen Rechts	31 500,00	9 500,00	18 256,00
2122	Transferertrag von Beteiligungen			
2123	Transferertrag von Unternehmen (mit Finanzunternehmen)			
2124	Transferertrag von Haushalten und Organisationen ohne Erwerbscharakter			
2125	Transferertrag vom Ausland			
2126	Investitions- und Tilgungszuschüsse zwischen Unternehmungen und Betrieben der Gebietskörperschaft und der Gebietskörperschaft			
2127	Nicht finanzierungswirksamer Transferertrag			
213	Finanzerträge	0,00	0,00	0,00
2131	Erträge aus Zinsen			
2132	Erträge aus Zinsen aus derivativen Finanzinstrumenten mit und ohne Grundgeschäft			
2133	Erträge aus Gewinnentnahmen von marktbestimmten Betrieben			
2134	Sonstige Finanzerträge			
2135	Erträge aus Dividenden/Gewinnausschüttungen			
2136	Sonstige nicht finanzierungswirksame Finanzerträge			
21	Summe Erträge	31 600,00	10 300,00	18 271,00
221	Personalaufwand	0,00	0,00	0,00
2211	Personalaufwand (Bezüge, Nebengebühren, Mehrleistungen)			
2212	Gesetzlicher und freiwilliger Sozialaufwand			
2213	Sonstiger Personalaufwand			
2214	Nicht finanzierungswirksamer Personalaufwand			
222	Sachaufwand	16 800,00	48 800,00	45 083,68
2221	Gebrauchs- und Verbrauchsgüter, Handelswaren	1 100,00	100,00	
2222	Verwaltungs- und Betriebsaufwand			

Öffentliche Ordnung und Sicherheit (Gruppe 1)

MVAG	Mittelverwendungs- und -aufbringungsgruppen (1. und 2. Ebene)	VA 2024	VA 2023	RA 2022
2223	Leasing- und Mietaufwand		26 900,00	26 890,56
2224	Instandhaltung			2 547,05
2225	Sonstiger Sachaufwand	15 600,00	21 700,00	15 584,43
2226	Nicht finanzierungswirksamer Sachaufwand	100,00	100,00	61,64
223	Transferaufwand	207 600,00	198 600,00	179 593,50
2231	Transferaufwand an Träger des öffentlichen Rechts	207 100,00	198 100,00	179 100,00
2232	Transferaufwand an Beteiligungen			
2233	Transferaufwand an Unternehmen (mit Finanzunternehmen)			
2234	Transferaufwand an Haushalte und Organisationen ohne Erwerbscharakter	500,00	500,00	493,50
2235	Transferaufwand an das Ausland			
2236	Investitions- und Tilgungszuschüsse zwischen Unternehmungen und Betrieben der Gebietskörperschaft und der Gebietskörperschaft			
2237	Nicht finanzierungswirksamer Transferaufwand			
224	Finanzaufwand	2 000,00	2 000,00	599,83
2241	Aufwendungen für Zinsen	2 000,00	2 000,00	599,83
2242	Zinsen und sonstige Aufwendungen aus derivativen Finanzinstrumenten mit und ohne Grundgeschäft			
2243	Gewinnentnahmen von Unternehmungen und marktbestimmten Betrieben der Gebietskörperschaft (innerhalb der Gebietskörperschaft)			
2244	Sonstiger Finanzaufwand			
2245	Nicht finanzierungswirksamer Finanzaufwand			
22	Summe Aufwendungen	226 400,00	249 400,00	225 277,01
SA0	Saldo (0) Nettoergebnis (21 - 22)	-194 800,00	-239 100,00	-207 006,01
230	Entnahmen von Haushaltsrücklagen	0,00	9 500,00	18 256,00
2301	Entnahmen von Haushaltsrücklagen		9 500,00	18 256,00
240	Zuweisungen an Haushaltsrücklagen	0,00	9 500,00	18 256,00
2401	Zuweisungen an Haushaltsrücklagen		9 500,00	18 256,00
SA01	Saldo (01) Haushaltsrücklagen (230 - 240)	0,00	0,00	0,00
SA00	Saldo (00) Nettoergebnis nach Haushaltsrücklagen (Saldo 0 + Saldo 01)	-194 800,00	-239 100,00	-207 006,01

Unterricht, Erziehung, Sport und Wissenschaft (Gruppe 2)

MVAG	Mittelverwendungs- und -aufbringungsgruppen (1. und 2. Ebene)	VA 2024	VA 2023	RA 2022
211	Erträge aus der operativen Verwaltungstätigkeit	247 600,00	244 800,00	259 298,64
2111	Erträge aus eigenen Abgaben			
2112	Erträge aus Ertragsanteilen			
2113	Erträge aus Gebühren			
2114	Erträge aus Leistungen	241 600,00	242 200,00	206 732,55
2115	Erträge aus Besitz und wirtschaftlicher Tätigkeit	3 300,00	1 900,00	3 584,00
2116	Erträge aus Veräußerung und sonstige Erträge	2 700,00	700,00	45 175,42
2117	Nicht finanzierungswirksame operative Erträge			3 806,67
212	Erträge aus Transfers	285 900,00	303 400,00	315 442,16
2121	Transferertrag von Trägern des öffentlichen Rechts	280 600,00	298 200,00	309 923,60
2122	Transferertrag von Beteiligungen			
2123	Transferertrag von Unternehmen (mit Finanzunternehmen)			
2124	Transferertrag von Haushalten und Organisationen ohne Erwerbscharakter			550,00
2125	Transferertrag vom Ausland			
2126	Investitions- und Tilgungszuschüsse zwischen Unternehmungen und Betrieben der Gebietskörperschaft und der Gebietskörperschaft			
2127	Nicht finanzierungswirksamer Transferertrag	5 300,00	5 200,00	4 968,56
213	Finanzerträge	0,00	0,00	0,00
2131	Erträge aus Zinsen			
2132	Erträge aus Zinsen aus derivativen Finanzinstrumenten mit und ohne Grundgeschäft			
2133	Erträge aus Gewinnentnahmen von marktbestimmten Betrieben			
2134	Sonstige Finanzerträge			
2135	Erträge aus Dividenden/Gewinnausschüttungen			
2136	Sonstige nicht finanzierungswirksame Finanzerträge			
21	Summe Erträge	533 500,00	548 200,00	574 740,80
221	Personalaufwand	1 061 300,00	939 200,00	751 398,30
2211	Personalaufwand (Bezüge, Nebengebühren, Mehrleistungen)	794 400,00	701 000,00	545 233,67
2212	Gesetzlicher und freiwilliger Sozialaufwand	258 600,00	235 200,00	195 913,54
2213	Sonstiger Personalaufwand			
2214	Nicht finanzierungswirksamer Personalaufwand	8 300,00	3 000,00	10 251,09
222	Sachaufwand	897 000,00	919 000,00	815 866,92
2221	Gebrauchs- und Verbrauchsgüter, Handelswaren	95 100,00	87 300,00	76 033,67
2222	Verwaltungs- und Betriebsaufwand	203 900,00	183 000,00	132 701,50

Unterricht, Erziehung, Sport und Wissenschaft (Gruppe 2)

MVAG	Mittelverwendungs- und -aufbringungsgruppen (1. und 2. Ebene)	VA 2024	VA 2023	RA 2022
2223	Leasing- und Mietaufwand	43 000,00	49 700,00	45 385,22
2224	Instandhaltung	30 700,00	44 800,00	21 997,47
2225	Sonstiger Sachaufwand	438 300,00	476 700,00	457 702,02
2226	Nicht finanzierungswirksamer Sachaufwand	86 000,00	77 500,00	82 047,04
223	Transferaufwand	59 300,00	68 300,00	70 162,71
2231	Transferaufwand an Träger des öffentlichen Rechts	20 000,00	10 000,00	19 388,79
2232	Transferaufwand an Beteiligungen			
2233	Transferaufwand an Unternehmen (mit Finanzunternehmen)		15 700,00	13 400,00
2234	Transferaufwand an Haushalte und Organisationen ohne Erwerbscharakter	39 300,00	42 600,00	37 373,92
2235	Transferaufwand an das Ausland			
2236	Investitions- und Tilgungszuschüsse zwischen Unternehmungen und Betrieben der Gebietskörperschaft und der Gebietskörperschaft			
2237	Nicht finanzierungswirksamer Transferaufwand			
224	Finanzaufwand	5 100,00	4 800,00	2 048,22
2241	Aufwendungen für Zinsen	5 100,00	4 800,00	2 048,22
2242	Zinsen und sonstige Aufwendungen aus derivativen Finanzinstrumenten mit und ohne Grundgeschäft			
2243	Gewinnentnahmen von Unternehmungen und marktbestimmten Betrieben der Gebietskörperschaft (innerhalb der Gebietskörperschaft)			
2244	Sonstiger Finanzaufwand			
2245	Nicht finanzierungswirksamer Finanzaufwand			
22	Summe Aufwendungen	2 022 700,00	1 931 300,00	1 639 476,15
SA0	Saldo (0) Nettoergebnis (21 - 22)	-1 489 200,00	-1 383 100,00	-1 064 735,35
230	Entnahmen von Haushaltsrücklagen	29 200,00	26 500,00	51 164,32
2301	Entnahmen von Haushaltsrücklagen	29 200,00	26 500,00	51 164,32
240	Zuweisungen an Haushaltsrücklagen	0,00	16 000,00	41 000,00
2401	Zuweisungen an Haushaltsrücklagen		16 000,00	41 000,00
SA01	Saldo (01) Haushaltsrücklagen (230 - 240)	29 200,00	10 500,00	10 164,32
SA00	Saldo (00) Nettoergebnis nach Haushaltsrücklagen (Saldo 0 + Saldo 01)	-1 460 000,00	-1 372 600,00	-1 054 571,03

Kunst, Kultur und Kultus (Gruppe 3)

MVAG	Mittelverwendungs- und -aufbringungsgruppen (1. und 2. Ebene)	VA 2024	VA 2023	RA 2022
211	Erträge aus der operativen Verwaltungstätigkeit	47 500,00	60 800,00	42 308,49
2111	Erträge aus eigenen Abgaben			
2112	Erträge aus Ertragsanteilen			
2113	Erträge aus Gebühren			
2114	Erträge aus Leistungen	27 500,00	27 500,00	27 500,00
2115	Erträge aus Besitz und wirtschaftlicher Tätigkeit	14 400,00	19 500,00	6 138,45
2116	Erträge aus Veräußerung und sonstige Erträge	5 600,00	13 800,00	6 776,18
2117	Nicht finanzierungswirksame operative Erträge			1 893,86
212	Erträge aus Transfers	0,00	32 000,00	28 516,73
2121	Transferertrag von Trägern des öffentlichen Rechts		32 000,00	28 516,73
2122	Transferertrag von Beteiligungen			
2123	Transferertrag von Unternehmen (mit Finanzunternehmen)			
2124	Transferertrag von Haushalten und Organisationen ohne Erwerbscharakter			
2125	Transferertrag vom Ausland			
2126	Investitions- und Tilgungszuschüsse zwischen Unternehmungen und Betrieben der Gebietskörperschaft und der Gebietskörperschaft			
2127	Nicht finanzierungswirksamer Transferertrag			
213	Finanzerträge	0,00	0,00	0,40
2131	Erträge aus Zinsen			0,40
2132	Erträge aus Zinsen aus derivativen Finanzinstrumenten mit und ohne Grundgeschäft			
2133	Erträge aus Gewinnentnahmen von marktbestimmten Betrieben			
2134	Sonstige Finanzerträge			
2135	Erträge aus Dividenden/Gewinnausschüttungen			
2136	Sonstige nicht finanzierungswirksame Finanzerträge			
21	Summe Erträge	47 500,00	92 800,00	70 825,62
221	Personalaufwand	140 000,00	154 000,00	138 366,56
2211	Personalaufwand (Bezüge, Nebengebühren, Mehrleistungen)	103 000,00	113 100,00	99 215,74
2212	Gesetzlicher und freiwilliger Sozialaufwand	36 200,00	40 600,00	38 016,78
2213	Sonstiger Personalaufwand			
2214	Nicht finanzierungswirksamer Personalaufwand	800,00	300,00	1 134,04
222	Sachaufwand	253 800,00	284 400,00	255 918,18
2221	Gebrauchs- und Verbrauchsgüter, Handelswaren	15 100,00	22 600,00	13 030,25
2222	Verwaltungs- und Betriebsaufwand	25 000,00	22 700,00	14 107,79

Kunst, Kultur und Kultus (Gruppe 3)

MVAG	Mittelverwendungs- und -aufbringungsgruppen (1. und 2. Ebene)	VA 2024	VA 2023	RA 2022
2223	Leasing- und Mietaufwand	27 900,00	50 600,00	51 503,36
2224	Instandhaltung	4 000,00	10 700,00	6 023,47
2225	Sonstiger Sachaufwand	131 200,00	125 100,00	117 758,24
2226	Nicht finanzierungswirksamer Sachaufwand	50 600,00	52 700,00	53 495,07
223	Transferaufwand	144 300,00	119 600,00	87 896,47
2231	Transferaufwand an Träger des öffentlichen Rechts			
2232	Transferaufwand an Beteiligungen			
2233	Transferaufwand an Unternehmen (mit Finanzunternehmen)	120 000,00	56 000,00	40 000,00
2234	Transferaufwand an Haushalte und Organisationen ohne Erwerbscharakter	24 300,00	63 600,00	47 896,47
2235	Transferaufwand an das Ausland			
2236	Investitions- und Tilgungszuschüsse zwischen Unternehmungen und Betrieben der Gebietskörperschaft und der Gebietskörperschaft			
2237	Nicht finanzierungswirksamer Transferaufwand			
224	Finanzaufwand	600,00	600,00	184,54
2241	Aufwendungen für Zinsen	600,00	600,00	184,54
2242	Zinsen und sonstige Aufwendungen aus derivativen Finanzinstrumenten mit und ohne Grundgeschäft			
2243	Gewinnentnahmen von Unternehmungen und marktbestimmten Betrieben der Gebietskörperschaft (innerhalb der Gebietskörperschaft)			
2244	Sonstiger Finanzaufwand			
2245	Nicht finanzierungswirksamer Finanzaufwand			
22	Summe Aufwendungen	538 700,00	558 600,00	482 365,75
SA0	Saldo (0) Nettoergebnis (21 - 22)	-491 200,00	-465 800,00	-411 540,13
230	Entnahmen von Haushaltsrücklagen	3 500,00	3 500,00	28 502,25
2301	Entnahmen von Haushaltsrücklagen	3 500,00	3 500,00	28 502,25
240	Zuweisungen an Haushaltsrücklagen	0,00	25 000,00	25 000,30
2401	Zuweisungen an Haushaltsrücklagen		25 000,00	25 000,30
SA01	Saldo (01) Haushaltsrücklagen (230 - 240)	3 500,00	-21 500,00	3 501,95
SA00	Saldo (00) Nettoergebnis nach Haushaltsrücklagen (Saldo 0 + Saldo 01)	-487 700,00	-487 300,00	-408 038,18

Soziale Wohlfahrt und Wohnbauförderung (Gruppe 4)

MVAG	Mittelverwendungs- und -aufbringungsgruppen (1. und 2. Ebene)	VA 2024	VA 2023	RA 2022
211	Erträge aus der operativen Verwaltungstätigkeit	100,00	100,00	0,00
2111	Erträge aus eigenen Abgaben			
2112	Erträge aus Ertragsanteilen			
2113	Erträge aus Gebühren			
2114	Erträge aus Leistungen			
2115	Erträge aus Besitz und wirtschaftlicher Tätigkeit	100,00	100,00	
2116	Erträge aus Veräußerung und sonstige Erträge			
2117	Nicht finanzierungswirksame operative Erträge			
212	Erträge aus Transfers	38 200,00	31 400,00	30 674,22
2121	Transferertrag von Trägern des öffentlichen Rechts	38 200,00	31 400,00	30 674,22
2122	Transferertrag von Beteiligungen			
2123	Transferertrag von Unternehmen (mit Finanzunternehmen)			
2124	Transferertrag von Haushalten und Organisationen ohne Erwerbscharakter			
2125	Transferertrag vom Ausland			
2126	Investitions- und Tilgungszuschüsse zwischen Unternehmungen und Betrieben der Gebietskörperschaft und der Gebietskörperschaft			
2127	Nicht finanzierungswirksamer Transferertrag			
213	Finanzerträge	0,00	0,00	0,00
2131	Erträge aus Zinsen			
2132	Erträge aus Zinsen aus derivativen Finanzinstrumenten mit und ohne Grundgeschäft			
2133	Erträge aus Gewinnentnahmen von marktbestimmten Betrieben			
2134	Sonstige Finanzerträge			
2135	Erträge aus Dividenden/Gewinnausschüttungen			
2136	Sonstige nicht finanzierungswirksame Finanzerträge			
21	Summe Erträge	38 300,00	31 500,00	30 674,22
221	Personalaufwand	0,00	0,00	0,00
2211	Personalaufwand (Bezüge, Nebengebühren, Mehrleistungen)			
2212	Gesetzlicher und freiwilliger Sozialaufwand			
2213	Sonstiger Personalaufwand			
2214	Nicht finanzierungswirksamer Personalaufwand			
222	Sachaufwand	156 600,00	135 100,00	138 045,47
2221	Gebrauchs- und Verbrauchsgüter, Handelswaren	2 800,00	1 800,00	3 340,38
2222	Verwaltungs- und Betriebsaufwand			

Soziale Wohlfahrt und Wohnbauförderung (Gruppe 4)

MVAG	Mittelverwendungs- und -aufbringungsgruppen (1. und 2. Ebene)	VA 2024	VA 2023	RA 2022
2223	Leasing- und Mietaufwand			
2224	Instandhaltung			
2225	Sonstiger Sachaufwand	153 500,00	133 000,00	134 386,19
2226	Nicht finanzierungswirksamer Sachaufwand	300,00	300,00	318,90
223	Transferaufwand	1 813 000,00	1 541 300,00	1 424 670,13
2231	Transferaufwand an Träger des öffentlichen Rechts	1 767 200,00	1 493 400,00	1 384 833,00
2232	Transferaufwand an Beteiligungen			
2233	Transferaufwand an Unternehmen (mit Finanzunternehmen)	40 000,00	39 900,00	32 993,75
2234	Transferaufwand an Haushalte und Organisationen ohne Erwerbscharakter	5 800,00	8 000,00	6 843,38
2235	Transferaufwand an das Ausland			
2236	Investitions- und Tilgungszuschüsse zwischen Unternehmungen und Betrieben der Gebietskörperschaft und der Gebietskörperschaft			
2237	Nicht finanzierungswirksamer Transferaufwand			
224	Finanzaufwand	0,00	0,00	0,00
2241	Aufwendungen für Zinsen			
2242	Zinsen und sonstige Aufwendungen aus derivativen Finanzinstrumenten mit und ohne Grundgeschäft			
2243	Gewinnentnahmen von Unternehmungen und marktbestimmten Betrieben der Gebietskörperschaft (innerhalb der Gebietskörperschaft)			
2244	Sonstiger Finanzaufwand			
2245	Nicht finanzierungswirksamer Finanzaufwand			
22	Summe Aufwendungen	1 969 600,00	1 676 400,00	1 562 715,60
SA0	Saldo (0) Nettoergebnis (21 - 22)	-1 931 300,00	-1 644 900,00	-1 532 041,38
230	Entnahmen von Haushaltsrücklagen	0,00	0,00	0,00
2301	Entnahmen von Haushaltsrücklagen			
240	Zuweisungen an Haushaltsrücklagen	0,00	0,00	0,00
2401	Zuweisungen an Haushaltsrücklagen			
SA01	Saldo (01) Haushaltsrücklagen (230 - 240)	0,00	0,00	0,00
SA00	Saldo (00) Nettoergebnis nach Haushaltsrücklagen (Saldo 0 + Saldo 01)	-1 931 300,00	-1 644 900,00	-1 532 041,38

Gesundheit (Gruppe 5)

MVAG	Mittelverwendungs- und -aufbringungsgruppen (1. und 2. Ebene)	VA 2024	VA 2023	RA 2022
211	Erträge aus der operativen Verwaltungstätigkeit	32 000,00	30 000,00	30 709,72
2111	Erträge aus eigenen Abgaben			
2112	Erträge aus Ertragsanteilen			
2113	Erträge aus Gebühren			
2114	Erträge aus Leistungen	32 000,00	30 000,00	30 266,58
2115	Erträge aus Besitz und wirtschaftlicher Tätigkeit			
2116	Erträge aus Veräußerung und sonstige Erträge			
2117	Nicht finanzierungswirksame operative Erträge			443,14
212	Erträge aus Transfers	0,00	0,00	54 826,84
2121	Transferertrag von Trägern des öffentlichen Rechts			54 826,84
2122	Transferertrag von Beteiligungen			
2123	Transferertrag von Unternehmen (mit Finanzunternehmen)			
2124	Transferertrag von Haushalten und Organisationen ohne Erwerbscharakter			
2125	Transferertrag vom Ausland			
2126	Investitions- und Tilgungszuschüsse zwischen Unternehmungen und Betrieben der Gebietskörperschaft und der Gebietskörperschaft			
2127	Nicht finanzierungswirksamer Transferertrag			
213	Finanzerträge	0,00	0,00	0,00
2131	Erträge aus Zinsen			
2132	Erträge aus Zinsen aus derivativen Finanzinstrumenten mit und ohne Grundgeschäft			
2133	Erträge aus Gewinnentnahmen von marktbestimmten Betrieben			
2134	Sonstige Finanzerträge			
2135	Erträge aus Dividenden/Gewinnausschüttungen			
2136	Sonstige nicht finanzierungswirksame Finanzerträge			
21	Summe Erträge	32 000,00	30 000,00	85 536,56
221	Personalaufwand	8 900,00	6 500,00	5 284,53
2211	Personalaufwand (Bezüge, Nebengebühren, Mehrleistungen)	7 000,00	5 000,00	4 036,45
2212	Gesetzlicher und freiwilliger Sozialaufwand	1 900,00	1 500,00	1 159,02
2213	Sonstiger Personalaufwand			
2214	Nicht finanzierungswirksamer Personalaufwand			89,06
222	Sachaufwand	61 100,00	56 800,00	52 940,17
2221	Gebrauchs- und Verbrauchsgüter, Handelswaren	400,00	1 300,00	103,76
2222	Verwaltungs- und Betriebsaufwand	1 700,00	1 700,00	683,98

Gesundheit (Gruppe 5)

MVAG	Mittelverwendungs- und -aufbringungsgruppen (1. und 2. Ebene)	VA 2024	VA 2023	RA 2022
2223	Leasing- und Mietaufwand	100,00	100,00	64,57
2224	Instandhaltung	1 500,00	1 500,00	492,50
2225	Sonstiger Sachaufwand	56 900,00	51 700,00	51 138,01
2226	Nicht finanzierungswirksamer Sachaufwand	500,00	500,00	457,35
223	Transferaufwand	77 000,00	106 900,00	79 657,32
2231	Transferaufwand an Träger des öffentlichen Rechts	1 800,00	1 700,00	1 694,67
2232	Transferaufwand an Beteiligungen			
2233	Transferaufwand an Unternehmen (mit Finanzunternehmen)			
2234	Transferaufwand an Haushalte und Organisationen ohne Erwerbscharakter	75 200,00	105 200,00	77 962,65
2235	Transferaufwand an das Ausland			
2236	Investitions- und Tilgungszuschüsse zwischen Unternehmungen und Betrieben der Gebietskörperschaft und der Gebietskörperschaft			
2237	Nicht finanzierungswirksamer Transferaufwand			
224	Finanzaufwand	0,00	0,00	0,00
2241	Aufwendungen für Zinsen			
2242	Zinsen und sonstige Aufwendungen aus derivativen Finanzinstrumenten mit und ohne Grundgeschäft			
2243	Gewinnentnahmen von Unternehmungen und marktbestimmten Betrieben der Gebietskörperschaft (innerhalb der Gebietskörperschaft)			
2244	Sonstiger Finanzaufwand			
2245	Nicht finanzierungswirksamer Finanzaufwand			
22	Summe Aufwendungen	147 000,00	170 200,00	137 882,02
SA0	Saldo (0) Nettoergebnis (21 - 22)	-115 000,00	-140 200,00	-52 345,46
230	Entnahmen von Haushaltsrücklagen	0,00	0,00	0,00
2301	Entnahmen von Haushaltsrücklagen			
240	Zuweisungen an Haushaltsrücklagen	0,00	0,00	0,00
2401	Zuweisungen an Haushaltsrücklagen			
SA01	Saldo (01) Haushaltsrücklagen (230 - 240)	0,00	0,00	0,00
SA00	Saldo (00) Nettoergebnis nach Haushaltsrücklagen (Saldo 0 + Saldo 01)	-115 000,00	-140 200,00	-52 345,46

Straßen- und Wasserbau, Verkehr (Gruppe 6)

MVAG	Mittelverwendungs- und -aufbringungsgruppen (1. und 2. Ebene)	VA 2024	VA 2023	RA 2022
211	Erträge aus der operativen Verwaltungstätigkeit	44 100,00	237 200,00	222 042,52
2111	Erträge aus eigenen Abgaben			
2112	Erträge aus Ertragsanteilen			
2113	Erträge aus Gebühren			
2114	Erträge aus Leistungen			
2115	Erträge aus Besitz und wirtschaftlicher Tätigkeit			
2116	Erträge aus Veräußerung und sonstige Erträge	44 100,00	237 200,00	220 514,78
2117	Nicht finanzierungswirksame operative Erträge			1 527,74
212	Erträge aus Transfers	437 700,00	521 400,00	274 526,07
2121	Transferertrag von Trägern des öffentlichen Rechts	419 000,00	502 800,00	255 720,00
2122	Transferertrag von Beteiligungen			
2123	Transferertrag von Unternehmen (mit Finanzunternehmen)			
2124	Transferertrag von Haushalten und Organisationen ohne Erwerbscharakter	6 000,00	10 000,00	10 382,00
2125	Transferertrag vom Ausland			
2126	Investitions- und Tilgungszuschüsse zwischen Unternehmungen und Betrieben der Gebietskörperschaft und der Gebietskörperschaft			
2127	Nicht finanzierungswirksamer Transferertrag	12 700,00	8 600,00	8 424,07
213	Finanzerträge	0,00	0,00	0,00
2131	Erträge aus Zinsen			
2132	Erträge aus Zinsen aus derivativen Finanzinstrumenten mit und ohne Grundgeschäft			
2133	Erträge aus Gewinnentnahmen von marktbestimmten Betrieben			
2134	Sonstige Finanzerträge			
2135	Erträge aus Dividenden/Gewinnausschüttungen			
2136	Sonstige nicht finanzierungswirksame Finanzerträge			
21	Summe Erträge	481 800,00	758 600,00	496 568,59
221	Personalaufwand	167 000,00	149 700,00	125 001,81
2211	Personalaufwand (Bezüge, Nebengebühren, Mehrleistungen)	125 100,00	113 900,00	92 228,67
2212	Gesetzlicher und freiwilliger Sozialaufwand	39 400,00	35 500,00	30 482,99
2213	Sonstiger Personalaufwand			
2214	Nicht finanzierungswirksamer Personalaufwand	2 500,00	300,00	2 290,15
222	Sachaufwand	1 298 300,00	1 395 600,00	1 302 354,98
2221	Gebrauchs- und Verbrauchsgüter, Handelswaren	6 400,00	6 400,00	7 657,61
2222	Verwaltungs- und Betriebsaufwand	1 700,00	1 700,00	852,61

Straßen- und Wasserbau, Verkehr (Gruppe 6)

MVAG	Mittelverwendungs- und -aufbringungsgruppen (1. und 2. Ebene)	VA 2024	VA 2023	RA 2022
2223	Leasing- und Mietaufwand	13 200,00	13 100,00	13 686,08
2224	Instandhaltung	200 000,00	150 000,00	247 747,54
2225	Sonstiger Sachaufwand	66 200,00	236 900,00	44 604,89
2226	Nicht finanzierungswirksamer Sachaufwand	1 010 800,00	987 500,00	987 806,25
223	Transferaufwand	20 000,00	489 800,00	32 999,85
2231	Transferaufwand an Träger des öffentlichen Rechts	20 000,00	489 800,00	32 999,85
2232	Transferaufwand an Beteiligungen			
2233	Transferaufwand an Unternehmen (mit Finanzunternehmen)			
2234	Transferaufwand an Haushalte und Organisationen ohne Erwerbscharakter			
2235	Transferaufwand an das Ausland			
2236	Investitions- und Tilgungszuschüsse zwischen Unternehmungen und Betrieben der Gebietskörperschaft und der Gebietskörperschaft			
2237	Nicht finanzierungswirksamer Transferaufwand			
224	Finanzaufwand	65 600,00	57 800,00	3 487,62
2241	Aufwendungen für Zinsen	65 600,00	57 800,00	3 487,62
2242	Zinsen und sonstige Aufwendungen aus derivativen Finanzinstrumenten mit und ohne Grundgeschäft			
2243	Gewinnentnahmen von Unternehmungen und marktbestimmten Betrieben der Gebietskörperschaft (innerhalb der Gebietskörperschaft)			
2244	Sonstiger Finanzaufwand			
2245	Nicht finanzierungswirksamer Finanzaufwand			
22	Summe Aufwendungen	1 550 900,00	2 092 900,00	1 463 844,26
SA0	Saldo (0) Nettoergebnis (21 - 22)	-1 069 100,00	-1 334 300,00	-967 275,67
230	Entnahmen von Haushaltsrücklagen	178 500,00	167 400,00	94 218,27
2301	Entnahmen von Haushaltsrücklagen	178 500,00	167 400,00	94 218,27
240	Zuweisungen an Haushaltsrücklagen	419 000,00	350 000,00	255 720,00
2401	Zuweisungen an Haushaltsrücklagen	419 000,00	350 000,00	255 720,00
SA01	Saldo (01) Haushaltsrücklagen (230 - 240)	-240 500,00	-182 600,00	-161 501,73
SA00	Saldo (00) Nettoergebnis nach Haushaltsrücklagen (Saldo 0 + Saldo 01)	-1 309 600,00	-1 516 900,00	-1 128 777,40

Wirtschaftsförderung (Gruppe 7)

MVAG	Mittelverwendungs- und -aufbringungsgruppen (1. und 2. Ebene)	VA 2024	VA 2023	RA 2022
211	Erträge aus der operativen Verwaltungstätigkeit	1 000,00	1 400,00	2 615,19
2111	Erträge aus eigenen Abgaben			
2112	Erträge aus Ertragsanteilen			
2113	Erträge aus Gebühren			
2114	Erträge aus Leistungen	200,00	200,00	125,00
2115	Erträge aus Besitz und wirtschaftlicher Tätigkeit	600,00	500,00	187,49
2116	Erträge aus Veräußerung und sonstige Erträge	200,00	700,00	2 205,57
2117	Nicht finanzierungswirksame operative Erträge			97,13
212	Erträge aus Transfers	0,00	0,00	0,00
2121	Transferertrag von Trägern des öffentlichen Rechts			
2122	Transferertrag von Beteiligungen			
2123	Transferertrag von Unternehmen (mit Finanzunternehmen)			
2124	Transferertrag von Haushalten und Organisationen ohne Erwerbscharakter			
2125	Transferertrag vom Ausland			
2126	Investitions- und Tilgungszuschüsse zwischen Unternehmungen und Betrieben der Gebietskörperschaft und der Gebietskörperschaft			
2127	Nicht finanzierungswirksamer Transferertrag			
213	Finanzerträge	0,00	0,00	0,00
2131	Erträge aus Zinsen			
2132	Erträge aus Zinsen aus derivativen Finanzinstrumenten mit und ohne Grundgeschäft			
2133	Erträge aus Gewinnentnahmen von marktbestimmten Betrieben			
2134	Sonstige Finanzerträge			
2135	Erträge aus Dividenden/Gewinnausschüttungen			
2136	Sonstige nicht finanzierungswirksame Finanzerträge			
21	Summe Erträge	1 000,00	1 400,00	2 615,19
221	Personalaufwand	200,00	0,00	218,13
2211	Personalaufwand (Bezüge, Nebengebühren, Mehrleistungen)			
2212	Gesetzlicher und freiwilliger Sozialaufwand	200,00		218,13
2213	Sonstiger Personalaufwand			
2214	Nicht finanzierungswirksamer Personalaufwand			
222	Sachaufwand	35 600,00	38 800,00	34 109,34
2221	Gebrauchs- und Verbrauchsgüter, Handelswaren			
2222	Verwaltungs- und Betriebsaufwand	15 900,00	15 900,00	23 457,16

Wirtschaftsförderung (Gruppe 7)

MVAG	Mittelverwendungs- und -aufbringungsgruppen (1. und 2. Ebene)	VA 2024	VA 2023	RA 2022
2223	Leasing- und Mietaufwand	2 000,00	1 800,00	1 944,79
2224	Instandhaltung	1 500,00	1 500,00	1 069,85
2225	Sonstiger Sachaufwand	10 600,00	14 600,00	1 275,45
2226	Nicht finanzierungswirksamer Sachaufwand	5 600,00	5 000,00	6 362,09
223	Transferaufwand	129 400,00	199 000,00	108 621,37
2231	Transferaufwand an Träger des öffentlichen Rechts			
2232	Transferaufwand an Beteiligungen			
2233	Transferaufwand an Unternehmen (mit Finanzunternehmen)	65 000,00	133 500,00	52 557,09
2234	Transferaufwand an Haushalte und Organisationen ohne Erwerbscharakter	64 400,00	65 500,00	56 064,28
2235	Transferaufwand an das Ausland			
2236	Investitions- und Tilgungszuschüsse zwischen Unternehmungen und Betrieben der Gebietskörperschaft und der Gebietskörperschaft			
2237	Nicht finanzierungswirksamer Transferaufwand			
224	Finanzaufwand	3 300,00	2 600,00	1 206,40
2241	Aufwendungen für Zinsen	3 300,00	2 600,00	1 206,40
2242	Zinsen und sonstige Aufwendungen aus derivativen Finanzinstrumenten mit und ohne Grundgeschäft			
2243	Gewinnentnahmen von Unternehmungen und marktbestimmten Betrieben der Gebietskörperschaft (innerhalb der Gebietskörperschaft)			
2244	Sonstiger Finanzaufwand			
2245	Nicht finanzierungswirksamer Finanzaufwand			
22	Summe Aufwendungen	168 500,00	240 400,00	144 155,24
SA0	Saldo (0) Nettoergebnis (21 - 22)	-167 500,00	-239 000,00	-141 540,05
230	Entnahmen von Haushaltsrücklagen	0,00	0,00	0,00
2301	Entnahmen von Haushaltsrücklagen			
240	Zuweisungen an Haushaltsrücklagen	0,00	0,00	0,00
2401	Zuweisungen an Haushaltsrücklagen			
SA01	Saldo (01) Haushaltsrücklagen (230 - 240)	0,00	0,00	0,00
SA00	Saldo (00) Nettoergebnis nach Haushaltsrücklagen (Saldo 0 + Saldo 01)	-167 500,00	-239 000,00	-141 540,05

Dienstleistungen (Gruppe 8)

MVAG	Mittelverwendungs- und -aufbringungsgruppen (1. und 2. Ebene)	VA 2024	VA 2023	RA 2022
211	Erträge aus der operativen Verwaltungstätigkeit	2 506 800,00	2 389 000,00	2 269 023,86
2111	Erträge aus eigenen Abgaben			
2112	Erträge aus Ertragsanteilen			
2113	Erträge aus Gebühren	2 013 600,00	1 887 800,00	1 676 399,26
2114	Erträge aus Leistungen	129 800,00	110 900,00	125 836,47
2115	Erträge aus Besitz und wirtschaftlicher Tätigkeit	267 500,00	278 400,00	254 168,47
2116	Erträge aus Veräußerung und sonstige Erträge	91 500,00	111 900,00	160 930,22
2117	Nicht finanzierungswirksame operative Erträge	4 400,00		51 689,44
212	Erträge aus Transfers	820 900,00	829 000,00	849 960,80
2121	Transferertrag von Trägern des öffentlichen Rechts	463 300,00	475 100,00	492 707,64
2122	Transferertrag von Beteiligungen			
2123	Transferertrag von Unternehmen (mit Finanzunternehmen)			
2124	Transferertrag von Haushalten und Organisationen ohne Erwerbscharakter			
2125	Transferertrag vom Ausland			
2126	Investitions- und Tilgungszuschüsse zwischen Unternehmungen und Betrieben der Gebietskörperschaft und der Gebietskörperschaft			
2127	Nicht finanzierungswirksamer Transferertrag	357 600,00	353 900,00	357 253,16
213	Finanzerträge	6 500,00	0,00	232,22
2131	Erträge aus Zinsen	6 500,00		232,22
2132	Erträge aus Zinsen aus derivativen Finanzinstrumenten mit und ohne Grundgeschäft			
2133	Erträge aus Gewinnentnahmen von marktbestimmten Betrieben			
2134	Sonstige Finanzerträge			
2135	Erträge aus Dividenden/Gewinnausschüttungen			
2136	Sonstige nicht finanzierungswirksame Finanzerträge			
21	Summe Erträge	3 334 200,00	3 218 000,00	3 119 216,88
221	Personalaufwand	698 600,00	740 800,00	708 263,60
2211	Personalaufwand (Bezüge, Nebengebühren, Mehrleistungen)	507 500,00	553 400,00	511 463,77
2212	Gesetzlicher und freiwilliger Sozialaufwand	184 200,00	185 300,00	176 107,22
2213	Sonstiger Personalaufwand			
2214	Nicht finanzierungswirksamer Personalaufwand	6 900,00	2 100,00	20 692,61
222	Sachaufwand	2 709 900,00	2 572 500,00	2 572 598,06
2221	Gebrauchs- und Verbrauchsgüter, Handelswaren	529 800,00	478 900,00	430 313,81
2222	Verwaltungs- und Betriebsaufwand	370 900,00	319 200,00	274 560,14

Dienstleistungen (Gruppe 8)

MVAG	Mittelverwendungs- und -aufbringungsgruppen (1. und 2. Ebene)	VA 2024	VA 2023	RA 2022
2223	Leasing- und Mietaufwand	76 500,00	69 100,00	73 369,13
2224	Instandhaltung	270 900,00	256 800,00	279 544,52
2225	Sonstiger Sachaufwand	658 000,00	648 900,00	648 810,99
2226	Nicht finanzierungswirksamer Sachaufwand	803 800,00	799 600,00	865 999,47
223	Transferaufwand	250 400,00	267 300,00	145 017,99
2231	Transferaufwand an Träger des öffentlichen Rechts	218 100,00	221 400,00	44 115,71
2232	Transferaufwand an Beteiligungen			
2233	Transferaufwand an Unternehmen (mit Finanzunternehmen)	32 300,00	43 500,00	98 514,28
2234	Transferaufwand an Haushalte und Organisationen ohne Erwerbscharakter		2 400,00	2 388,00
2235	Transferaufwand an das Ausland			
2236	Investitions- und Tilgungszuschüsse zwischen Unternehmungen und Betrieben der Gebietskörperschaft und der Gebietskörperschaft			
2237	Nicht finanzierungswirksamer Transferaufwand			
224	Finanzaufwand	247 700,00	199 000,00	67 269,63
2241	Aufwendungen für Zinsen	246 900,00	198 300,00	66 778,96
2242	Zinsen und sonstige Aufwendungen aus derivativen Finanzinstrumenten mit und ohne Grundgeschäft			
2243	Gewinnentnahmen von Unternehmungen und marktbestimmten Betrieben der Gebietskörperschaft (innerhalb der Gebietskörperschaft)			
2244	Sonstiger Finanzaufwand	800,00	700,00	490,67
2245	Nicht finanzierungswirksamer Finanzaufwand			
22	Summe Aufwendungen	3 906 600,00	3 779 600,00	3 493 149,28
SA0	Saldo (0) Nettoergebnis (21 - 22)	-572 400,00	-561 600,00	-373 932,40
230	Entnahmen von Haushaltsrücklagen	236 800,00	458 400,00	327 994,54
2301	Entnahmen von Haushaltsrücklagen	236 800,00	458 400,00	327 994,54
240	Zuweisungen an Haushaltsrücklagen	261 200,00	420 100,00	361 044,08
2401	Zuweisungen an Haushaltsrücklagen	261 200,00	420 100,00	361 044,08
SA01	Saldo (01) Haushaltsrücklagen (230 - 240)	-24 400,00	38 300,00	-33 049,54
SA00	Saldo (00) Nettoergebnis nach Haushaltsrücklagen (Saldo 0 + Saldo 01)	-596 800,00	-523 300,00	-406 981,94

Finanzwirtschaft (Gruppe 9)

MVAG	Mittelverwendungs- und -aufbringungsgruppen (1. und 2. Ebene)	VA 2024	VA 2023	RA 2022
211	Erträge aus der operativen Verwaltungstätigkeit	6 464 000,00	6 288 700,00	6 246 663,27
2111	Erträge aus eigenen Abgaben	1 447 700,00	1 357 900,00	1 257 441,25
2112	Erträge aus Ertragsanteilen	4 990 800,00	4 906 100,00	4 929 017,65
2113	Erträge aus Gebühren			
2114	Erträge aus Leistungen	5 100,00	5 100,00	5 091,75
2115	Erträge aus Besitz und wirtschaftlicher Tätigkeit			
2116	Erträge aus Veräußerung und sonstige Erträge	20 400,00	19 600,00	55 112,62
2117	Nicht finanzierungswirksame operative Erträge			
212	Erträge aus Transfers	331 000,00	336 500,00	872 191,93
2121	Transferertrag von Trägern des öffentlichen Rechts	318 100,00	323 600,00	688 042,05
2122	Transferertrag von Beteiligungen			
2123	Transferertrag von Unternehmen (mit Finanzunternehmen)			
2124	Transferertrag von Haushalten und Organisationen ohne Erwerbscharakter	12 900,00	12 900,00	13 049,88
2125	Transferertrag vom Ausland			
2126	Investitions- und Tilgungszuschüsse zwischen Unternehmungen und Betrieben der Gebietskörperschaft und der Gebietskörperschaft			
2127	Nicht finanzierungswirksamer Transferertrag			171 100,00
213	Finanzerträge	100,00	100,00	0,00
2131	Erträge aus Zinsen	100,00	100,00	
2132	Erträge aus Zinsen aus derivativen Finanzinstrumenten mit und ohne Grundgeschäft			
2133	Erträge aus Gewinnentnahmen von marktbestimmten Betrieben			
2134	Sonstige Finanzerträge			
2135	Erträge aus Dividenden/Gewinnausschüttungen			
2136	Sonstige nicht finanzierungswirksame Finanzerträge			
21	Summe Erträge	6 795 100,00	6 625 300,00	7 118 855,20
221	Personalaufwand	0,00	0,00	0,00
2211	Personalaufwand (Bezüge, Nebengebühren, Mehrleistungen)			
2212	Gesetzlicher und freiwilliger Sozialaufwand			
2213	Sonstiger Personalaufwand			
2214	Nicht finanzierungswirksamer Personalaufwand			
222	Sachaufwand	200,00	1 100,00	363 276,16
2221	Gebrauchs- und Verbrauchsgüter, Handelswaren			
2222	Verwaltungs- und Betriebsaufwand		1 000,00	545,00

Finanzwirtschaft (Gruppe 9)

MVAG	Mittelverwendungs- und -aufbringungsgruppen (1. und 2. Ebene)	VA 2024	VA 2023	RA 2022
2223	Leasing- und Mietaufwand			
2224	Instandhaltung			
2225	Sonstiger Sachaufwand	200,00	100,00	362 731,16
2226	Nicht finanzierungswirksamer Sachaufwand			
223	Transferaufwand	277 100,00	270 200,00	259 206,93
2231	Transferaufwand an Träger des öffentlichen Rechts	277 100,00	270 200,00	259 206,93
2232	Transferaufwand an Beteiligungen			
2233	Transferaufwand an Unternehmen (mit Finanzunternehmen)			
2234	Transferaufwand an Haushalte und Organisationen ohne Erwerbscharakter			
2235	Transferaufwand an das Ausland			
2236	Investitions- und Tilgungszuschüsse zwischen Unternehmungen und Betrieben der Gebietskörperschaft und der Gebietskörperschaft			
2237	Nicht finanzierungswirksamer Transferaufwand			
224	Finanzaufwand	62 000,00	38 000,00	21 970,44
2241	Aufwendungen für Zinsen	40 000,00	18 000,00	1 593,45
2242	Zinsen und sonstige Aufwendungen aus derivativen Finanzinstrumenten mit und ohne Grundgeschäft			
2243	Gewinnentnahmen von Unternehmungen und marktbestimmten Betrieben der Gebietskörperschaft (innerhalb der Gebietskörperschaft)			
2244	Sonstiger Finanzaufwand	22 000,00	20 000,00	20 376,99
2245	Nicht finanzierungswirksamer Finanzaufwand			
22	Summe Aufwendungen	339 300,00	309 300,00	644 453,53
SA0	Saldo (0) Nettoergebnis (21 - 22)	6 455 800,00	6 316 000,00	6 474 401,67
230	Entnahmen von Haushaltsrücklagen	0,00	0,00	0,00
2301	Entnahmen von Haushaltsrücklagen			
240	Zuweisungen an Haushaltsrücklagen	0,00	0,00	0,00
2401	Zuweisungen an Haushaltsrücklagen			
SA01	Saldo (01) Haushaltsrücklagen (230 - 240)	0,00	0,00	0,00
SA00	Saldo (00) Nettoergebnis nach Haushaltsrücklagen (Saldo 0 + Saldo 01)	6 455 800,00	6 316 000,00	6 474 401,67

Finanzierungshaushalt Bereichsbudget 1. und 2. Ebene
(Anlage 1b)

Vertretungskörper und allgemeine Verwaltung (Gruppe 0)

MVAG	Mittelverwendungs- und aufbringungsgruppen (1. und 2. Ebene)	VA 2024	VA 2023	RA 2022
311	Einzahlungen aus operativer Verwaltungstätigkeit	119 700,00	242 300,00	206 746,67
3111	Einzahlungen aus eigenen Abgaben			
3112	Einzahlungen aus Ertragsanteilen			
3113	Einzahlungen aus Gebühren			
3114	Einzahlungen aus Leistungen	89 900,00	103 200,00	113 438,75
3115	Einzahlungen aus Besitz und wirtschaftlicher Tätigkeit	1 500,00	1 500,00	1 331,09
3116	Einzahlungen aus Veräußerung von geringwertigen Wirtschaftsgütern (GWG) und sonstige Einzahlungen	28 300,00	137 600,00	91 976,83
312	Einzahlungen aus Transfers	155 100,00	156 300,00	220 753,06
3121	Transferzahlungen von Trägern des öffentlichen Rechts	155 100,00	156 300,00	220 753,06
3122	Transferzahlungen von Beteiligungen			
3123	Transferzahlungen von Unternehmen (inkl. Finanzunternehmen)			
3124	Transferzahlungen von Haushalten und Organisationen ohne Erwerbscharakter			
3125	Transferzahlungen vom Ausland			
3126	Investitions- und Tilgungszuschüsse zwischen Unternehmungen und Betrieben der Gebietskörperschaft und der Gebietskörperschaft			
313	Einzahlungen aus Finanzerträgen	0,00	0,00	0,00
3131	Einzahlungen aus Zinserträgen			
3132	Einzahlungen aus Zinsen aus derivativen Finanzinstrumenten mit und ohne Grundgeschäft			
3133	Einzahlungen aus Gewinnentnahmen von marktbestimmten Betrieben			
3134	Sonstige Einzahlungen aus Finanzerträgen			
3135	Einzahlungen aus Dividenden/Gewinnausschüttungen			
31	Summe Einzahlungen operative Gebarung	274 800,00	398 600,00	427 499,73
321	Auszahlungen aus Personalaufwand	942 900,00	882 300,00	855 805,19
3211	Auszahlungen für Personalaufwand (Bezüge, Nebengebühren, und Mehrleistungsvergütungen)	681 200,00	636 900,00	630 626,69
3212	Auszahlungen für gesetzliche und freiwillige Sozialaufwendungen	261 400,00	245 000,00	224 481,06
3213	Auszahlungen aus sonstigem Personalaufwand	300,00	400,00	697,44
322	Auszahlungen aus Sachaufwand	566 600,00	695 800,00	534 385,59
3221	Auszahlungen für Gebrauchs- und Verbrauchsgüter, Handelswaren	31 300,00	29 300,00	25 374,24
3222	Auszahlungen für Verwaltungs- und Betriebsaufwand	80 700,00	79 100,00	65 061,17
3223	Auszahlungen für Leasing- und Mietaufwand	21 500,00	28 400,00	23 465,27
3224	Auszahlungen für Instandhaltung	1 000,00	1 000,00	481,44
3225	Sonstige Auszahlungen aus Sachaufwand	432 100,00	558 000,00	420 003,47
3226	Auszahlungen aus der Inanspruchnahme von Haftungen			
323	Auszahlungen aus Transfers	37 400,00	35 400,00	32 784,06
3231	Transferzahlungen an Träger des öffentlichen Rechts	9 400,00	8 900,00	8 241,12

Vertretungskörper und allgemeine Verwaltung (Gruppe 0)

MVAG	Mittelverwendungs- und aufbringungsgruppen (1. und 2. Ebene)	VA 2024	VA 2023	RA 2022
3232	Transferzahlungen an Beteiligungen			
3233	Transferzahlungen an Unternehmen (inkl. Finanzunternehmen)			
3234	Transferzahlungen an Haushalte und Organisationen ohne Erwerbscharakter	28 000,00	26 500,00	24 542,94
3235	Transferzahlungen an das Ausland			
3236	Investitions- und Tilgungszuschüsse zwischen Unternehmungen und Betrieben der Gebietskörperschaft und der Gebietskörperschaft			
324	Auszahlungen aus Finanzaufwand	48 900,00	43 100,00	7 511,81
3241	Auszahlungen für Zinsen	48 900,00	43 100,00	7 511,81
3242	Auszahlungen für Zinsen aus derivativen Finanzinstrumenten mit und ohne Grundgeschäft			
3243	Auszahlungen aus Gewinnentnahmen von marktbestimmten Betrieben			
3244	Sonstige Auszahlungen aus Finanzaufwendungen			
32	Summe Auszahlungen operative Gebarung	1 595 800,00	1 656 600,00	1 430 486,65
SA1	Saldo (1) Geldfluss aus der operativen Gebarung (31 – 32)	-1 321 000,00	-1 258 000,00	-1 002 986,92
331	Einzahlungen aus der Investitionstätigkeit	0,00	5 200,00	510 187,08
3311	Einzahlungen aus der Veräußerung von immateriellem Vermögen			
3312	Einzahlungen aus der Veräußerung von Grundstücken und Grundstückeinrichtungen		1 700,00	8 784,10
3313	Einzahlungen aus der Veräußerung von Gebäuden und Bauten			501 402,98
3314	Einzahlungen aus der Veräußerung von technischen Anlagen, Fahrzeugen und Maschinen		3 500,00	
3315	Einzahlungen aus der Veräußerung von Amts-, Betriebs- und Geschäftsausstattung			
3316	Einzahlungen aus der Veräußerung von Kulturgütern			
3317	Einzahlungen aus der Veräußerung von Beteiligungen			
3318	Einzahlungen aus der Veräußerung von kofinanzierten Schutzbauten			
332	Einzahlungen aus der Rückzahlung von Darlehen sowie gewährten Vorschüssen	0,00	0,00	0,00
3321	Einzahlungen aus Darlehen an Träger des öffentlichen Rechts			
3322	Einzahlungen aus Darlehen an Beteiligungen			
3323	Einzahlungen aus Darlehen an Unternehmen und Haushalte			
3325	Einzahlungen aus Vorschüssen und Anzahlungen			
333	Einzahlungen aus Kapitaltransfers	30 000,00	117 500,00	4 100,00
3331	Kapitaltransferzahlungen von Trägern des öffentlichen Rechts		117 500,00	4 100,00
3332	Kapitaltransferzahlungen von Beteiligungen			
3333	Kapitaltransferzahlungen von Unternehmen	30 000,00		
3334	Kapitaltransferzahlungen von Haushalten und Organisationen ohne Erwerbscharakter			
3335	Kapitaltransferzahlungen vom Ausland			
33	Summe Einzahlungen investive Gebarung	30 000,00	122 700,00	514 287,08

Vertretungskörper und allgemeine Verwaltung (Gruppe 0)

MVAG	Mittelverwendungs- und aufbringungsgruppen (1. und 2. Ebene)	VA 2024	VA 2023	RA 2022
341	Auszahlungen aus der Investitionstätigkeit	46 500,00	1 171 500,00	1 654 781,08
3411	Auszahlungen für den Erwerb von immateriellem Vermögen	45 000,00	30 000,00	56 728,75
3412	Auszahlungen für den Erwerb von Grundstücken und Grundstückseinrichtungen			
3413	Auszahlungen für den Erwerb von Gebäuden und Bauten		1 140 000,00	1 593 786,92
3414	Auszahlungen für den Erwerb von technischen Anlagen, Fahrzeugen und Maschinen			
3415	Auszahlungen für den Erwerb von Amts-, Betriebs- und Geschäftsausstattung	1 500,00	1 500,00	4 265,41
3416	Auszahlungen für den Erwerb von Kulturgütern			
3417	Auszahlungen für den Erwerb von Beteiligungen			
3418	Auszahlungen für den Erwerb von kofinanzierten Schutzbauten			
342	Auszahlungen aus der Gewährung von Darlehen sowie gewährten Vorschüssen	0,00	0,00	0,00
3421	Auszahlungen von Darlehen an Träger des öffentlichen Rechts			
3422	Auszahlungen von Darlehen an Beteiligungen			
3423	Auszahlungen von Darlehen an Unternehmen und Haushalte			
3425	Auszahlungen von Vorschüssen und Anzahlungen			
343	Auszahlungen aus Kapitaltransfers	0,00	0,00	0,00
3431	Kapitaltransferzahlungen an Träger des öffentlichen Rechts			
3432	Kapitaltransferzahlungen an Beteiligungen			
3433	Kapitaltransferzahlungen an Unternehmen (Finanzunternehmen)			
3434	Kapitaltransferzahlungen an Haushalte und Organisationen ohne Erwerbscharakter			
3435	Kapitaltransferzahlungen an das Ausland			
34	Summe Auszahlungen investive Gebarung	46 500,00	1 171 500,00	1 654 781,08
SA2	Saldo (2) Geldfluss aus der investiven Gebarung (33 – 34)	-16 500,00	-1 048 800,00	-1 140 494,00
SA3	Saldo (3) Nettofinanzierungssaldo (Saldo 1 + Saldo 2)	-1 337 500,00	-2 306 800,00	-2 143 480,92
351	Einzahlungen aus der Aufnahme von Finanzschulden	0,00	0,00	1 450 000,00
3511	Einzahlungen aus empfangenen Darlehen von öffentlichen Körperschaften und Rechtsträgern			
3512	Einzahlungen aus empfangenen Darlehen von Beteiligungen			
3513	Einzahlungen aus empfangenen Darlehen von Unternehmen und privaten Haushalten			
3514	Einzahlungen aus Finanzschulden (Finanzunternehmen)			1 450 000,00
3515	Einzahlungen aus Aufnahmen von Leasingverbindlichkeiten			
353	Einzahlungen infolge eines Kapitaltausches bei derivativen Finanzinstrumenten mit Grundgeschäft	0,00	0,00	0,00
3530	Einzahlungen infolge eines Kapitaltausches bei derivativen Finanzinstrumenten mit Grundgeschäft			
355	Einzahlungen aus dem Abgang von Finanzinstrumenten	0,00	0,00	0,00

Vertretungskörper und allgemeine Verwaltung (Gruppe 0)

MVAG	Mittelverwendungs- und aufbringungsgruppen (1. und 2. Ebene)	VA 2024	VA 2023	RA 2022
3550	Einzahlungen aus dem Abgang von Finanzinstrumenten			
35	Summe Einzahlungen aus der Finanzierungstätigkeit	0,00	0,00	1 450 000,00
361	Auszahlungen aus der Tilgung von Finanzschulden	100 400,00	320 800,00	122 918,86
3611	Auszahlungen aus empfangenen Darlehen von öffentlichen Körperschaften und Rechtsträgern			
3612	Auszahlungen aus empfangenen Darlehen von Beteiligungen			
3613	Auszahlungen aus empfangenen Darlehen von Unternehmen und privaten Haushalten			
3614	Auszahlungen aus Finanzschulden	100 400,00	320 800,00	122 918,86
3615	Auszahlungen aus Rückzahlungen von Leasingverbindlichkeiten			
363	Auszahlungen infolge eines Kapitaltausches bei derivativen Finanzinstrumenten mit Grundgeschäft	0,00	0,00	0,00
3630	Auszahlungen infolge eines Kapitaltausches bei derivativen Finanzinstrumenten mit Grundgeschäft			
365	Auszahlungen für den Erwerb von Finanzinstrumenten	0,00	0,00	0,00
3650	Auszahlungen für den Erwerb von Finanzinstrumenten			
36	Summe Auszahlungen aus der Finanzierungstätigkeit	100 400,00	320 800,00	122 918,86
SA4	Saldo (4) Geldfluss aus der Finanzierungstätigkeit (35 – 36)	-100 400,00	-320 800,00	1 327 081,14
SA5	Saldo (5) Geldfluss aus der voranschlagswirksamen Gebarung (Saldo 3 + Saldo 4)	-1 437 900,00	-2 627 600,00	-816 399,78

Öffentliche Ordnung und Sicherheit (Gruppe 1)

MVAG	Mittelverwendungs- und aufbringungsgruppen (1. und 2. Ebene)	VA 2024	VA 2023	RA 2022
311	Einzahlungen aus operativer Verwaltungstätigkeit	100,00	800,00	15,00
3111	Einzahlungen aus eigenen Abgaben			
3112	Einzahlungen aus Ertragsanteilen			
3113	Einzahlungen aus Gebühren			
3114	Einzahlungen aus Leistungen			
3115	Einzahlungen aus Besitz und wirtschaftlicher Tätigkeit			
3116	Einzahlungen aus Veräußerung von geringwertigen Wirtschaftsgütern (GWG) und sonstige Einzahlungen	100,00	800,00	15,00
312	Einzahlungen aus Transfers	31 500,00	9 500,00	18 256,00
3121	Transferzahlungen von Trägern des öffentlichen Rechts	31 500,00	9 500,00	18 256,00
3122	Transferzahlungen von Beteiligungen			
3123	Transferzahlungen von Unternehmen (inkl. Finanzunternehmen)			
3124	Transferzahlungen von Haushalten und Organisationen ohne Erwerbscharakter			
3125	Transferzahlungen vom Ausland			
3126	Investitions- und Tilgungszuschüsse zwischen Unternehmungen und Betrieben der Gebietskörperschaft und der Gebietskörperschaft			
313	Einzahlungen aus Finanzerträgen	0,00	0,00	0,00
3131	Einzahlungen aus Zinserträgen			
3132	Einzahlungen aus Zinsen aus derivativen Finanzinstrumenten mit und ohne Grundgeschäft			
3133	Einzahlungen aus Gewinnentnahmen von marktbestimmten Betrieben			
3134	Sonstige Einzahlungen aus Finanzerträgen			
3135	Einzahlungen aus Dividenden/Gewinnausschüttungen			
31	Summe Einzahlungen operative Gebarung	31 600,00	10 300,00	18 271,00
321	Auszahlungen aus Personalaufwand	0,00	0,00	0,00
3211	Auszahlungen für Personalaufwand (Bezüge, Nebengebühren, und Mehrleistungsvergütungen)			
3212	Auszahlungen für gesetzliche und freiwillige Sozialaufwendungen			
3213	Auszahlungen aus sonstigem Personalaufwand			
322	Auszahlungen aus Sachaufwand	16 700,00	48 700,00	44 894,04
3221	Auszahlungen für Gebrauchs- und Verbrauchsgüter, Handelswaren	1 100,00	100,00	
3222	Auszahlungen für Verwaltungs- und Betriebsaufwand			
3223	Auszahlungen für Leasing- und Mietaufwand		26 900,00	26 890,56
3224	Auszahlungen für Instandhaltung			2 547,05
3225	Sonstige Auszahlungen aus Sachaufwand	15 600,00	21 700,00	15 456,43
3226	Auszahlungen aus der Inanspruchnahme von Haftungen			
323	Auszahlungen aus Transfers	164 200,00	179 600,00	147 833,07
3231	Transferzahlungen an Träger des öffentlichen Rechts	163 700,00	179 100,00	147 339,57

Öffentliche Ordnung und Sicherheit (Gruppe 1)

MVAG	Mittelverwendungs- und aufbringungsgruppen (1. und 2. Ebene)	VA 2024	VA 2023	RA 2022
3232	Transferzahlungen an Beteiligungen			
3233	Transferzahlungen an Unternehmen (inkl. Finanzunternehmen)			
3234	Transferzahlungen an Haushalte und Organisationen ohne Erwerbscharakter	500,00	500,00	493,50
3235	Transferzahlungen an das Ausland			
3236	Investitions- und Tilgungszuschüsse zwischen Unternehmungen und Betrieben der Gebietskörperschaft und der Gebietskörperschaft			
324	Auszahlungen aus Finanzaufwand	2 000,00	2 000,00	599,83
3241	Auszahlungen für Zinsen	2 000,00	2 000,00	599,83
3242	Auszahlungen für Zinsen aus derivativen Finanzinstrumenten mit und ohne Grundgeschäft			
3243	Auszahlungen aus Gewinnentnahmen von marktbestimmten Betrieben			
3244	Sonstige Auszahlungen aus Finanzaufwendungen			
32	Summe Auszahlungen operative Gebarung	182 900,00	230 300,00	193 326,94
SA1	Saldo (1) Geldfluss aus der operativen Gebarung (31 – 32)	-151 300,00	-220 000,00	-175 055,94
331	Einzahlungen aus der Investitionstätigkeit	0,00	0,00	0,00
3311	Einzahlungen aus der Veräußerung von immateriellem Vermögen			
3312	Einzahlungen aus der Veräußerung von Grundstücken und Grundstückeinrichtungen			
3313	Einzahlungen aus der Veräußerung von Gebäuden und Bauten			
3314	Einzahlungen aus der Veräußerung von technischen Anlagen, Fahrzeugen und Maschinen			
3315	Einzahlungen aus der Veräußerung von Amts-, Betriebs- und Geschäftsausstattung			
3316	Einzahlungen aus der Veräußerung von Kulturgütern			
3317	Einzahlungen aus der Veräußerung von Beteiligungen			
3318	Einzahlungen aus der Veräußerung von kofinanzierten Schutzbauten			
332	Einzahlungen aus der Rückzahlung von Darlehen sowie gewährten Vorschüssen	0,00	0,00	0,00
3321	Einzahlungen aus Darlehen an Träger des öffentlichen Rechts			
3322	Einzahlungen aus Darlehen an Beteiligungen			
3323	Einzahlungen aus Darlehen an Unternehmen und Haushalte			
3325	Einzahlungen aus Vorschüssen und Anzahlungen			
333	Einzahlungen aus Kapitaltransfers	0,00	0,00	0,00
3331	Kapitaltransferzahlungen von Trägern des öffentlichen Rechts			
3332	Kapitaltransferzahlungen von Beteiligungen			
3333	Kapitaltransferzahlungen von Unternehmen			
3334	Kapitaltransferzahlungen von Haushalten und Organisationen ohne Erwerbscharakter			
3335	Kapitaltransferzahlungen vom Ausland			
33	Summe Einzahlungen investive Gebarung	0,00	0,00	0,00

Öffentliche Ordnung und Sicherheit (Gruppe 1)

MVAG	Mittelverwendungs- und aufbringungsgruppen (1. und 2. Ebene)	VA 2024	VA 2023	RA 2022
341	Auszahlungen aus der Investitionstätigkeit	0,00	0,00	0,00
3411	Auszahlungen für den Erwerb von immateriellem Vermögen			
3412	Auszahlungen für den Erwerb von Grundstücken und Grundstückseinrichtungen			
3413	Auszahlungen für den Erwerb von Gebäuden und Bauten			
3414	Auszahlungen für den Erwerb von technischen Anlagen, Fahrzeugen und Maschinen			
3415	Auszahlungen für den Erwerb von Amts-, Betriebs- und Geschäftsausstattung			
3416	Auszahlungen für den Erwerb von Kulturgütern			
3417	Auszahlungen für den Erwerb von Beteiligungen			
3418	Auszahlungen für den Erwerb von kofinanzierten Schutzbauten			
342	Auszahlungen aus der Gewährung von Darlehen sowie gewährten Vorschüssen	0,00	0,00	0,00
3421	Auszahlungen von Darlehen an Träger des öffentlichen Rechts			
3422	Auszahlungen von Darlehen an Beteiligungen			
3423	Auszahlungen von Darlehen an Unternehmen und Haushalte			
3425	Auszahlungen von Vorschüssen und Anzahlungen			
343	Auszahlungen aus Kapitaltransfers	43 400,00	19 000,00	30 900,00
3431	Kapitaltransferzahlungen an Träger des öffentlichen Rechts	43 400,00	19 000,00	30 900,00
3432	Kapitaltransferzahlungen an Beteiligungen			
3433	Kapitaltransferzahlungen an Unternehmen (Finanzunternehmen)			
3434	Kapitaltransferzahlungen an Haushalte und Organisationen ohne Erwerbscharakter			
3435	Kapitaltransferzahlungen an das Ausland			
34	Summe Auszahlungen investive Gebarung	43 400,00	19 000,00	30 900,00
SA2	Saldo (2) Geldfluss aus der investiven Gebarung (33 – 34)	-43 400,00	-19 000,00	-30 900,00
SA3	Saldo (3) Nettofinanzierungssaldo (Saldo 1 + Saldo 2)	-194 700,00	-239 000,00	-205 955,94
351	Einzahlungen aus der Aufnahme von Finanzschulden	0,00	0,00	0,00
3511	Einzahlungen aus empfangenen Darlehen von öffentlichen Körperschaften und Rechtsträgern			
3512	Einzahlungen aus empfangenen Darlehen von Beteiligungen			
3513	Einzahlungen aus empfangenen Darlehen von Unternehmen und privaten Haushalten			
3514	Einzahlungen aus Finanzschulden (Finanzunternehmen)			
3515	Einzahlungen aus Aufnahmen von Leasingverbindlichkeiten			
353	Einzahlungen infolge eines Kapitaltausches bei derivativen Finanzinstrumenten mit Grundgeschäft	0,00	0,00	0,00
3530	Einzahlungen infolge eines Kapitaltausches bei derivativen Finanzinstrumenten mit Grundgeschäft			
355	Einzahlungen aus dem Abgang von Finanzinstrumenten	0,00	0,00	0,00

Öffentliche Ordnung und Sicherheit (Gruppe 1)

MVAG	Mittelverwendungs- und aufbringungsgruppen (1. und 2. Ebene)	VA 2024	VA 2023	RA 2022
3550	Einzahlungen aus dem Abgang von Finanzinstrumenten			
35	Summe Einzahlungen aus der Finanzierungstätigkeit	0,00	0,00	0,00
361	Auszahlungen aus der Tilgung von Finanzschulden	9 000,00	8 800,00	27 539,86
3611	Auszahlungen aus empfangenen Darlehen von öffentlichen Körperschaften und Rechtsträgern			
3612	Auszahlungen aus empfangenen Darlehen von Beteiligungen			
3613	Auszahlungen aus empfangenen Darlehen von Unternehmen und privaten Haushalten			
3614	Auszahlungen aus Finanzschulden	9 000,00	8 800,00	27 539,86
3615	Auszahlungen aus Rückzahlungen von Leasingverbindlichkeiten			
363	Auszahlungen infolge eines Kapitaltausches bei derivativen Finanzinstrumenten mit Grundgeschäft	0,00	0,00	0,00
3630	Auszahlungen infolge eines Kapitaltausches bei derivativen Finanzinstrumenten mit Grundgeschäft			
365	Auszahlungen für den Erwerb von Finanzinstrumenten	0,00	0,00	0,00
3650	Auszahlungen für den Erwerb von Finanzinstrumenten			
36	Summe Auszahlungen aus der Finanzierungstätigkeit	9 000,00	8 800,00	27 539,86
SA4	Saldo (4) Geldfluss aus der Finanzierungstätigkeit (35 – 36)	-9 000,00	-8 800,00	-27 539,86
SA5	Saldo (5) Geldfluss aus der voranschlagswirksamen Gebarung (Saldo 3 + Saldo 4)	-203 700,00	-247 800,00	-233 495,80

Unterricht, Erziehung, Sport und Wissenschaft (Gruppe 2)

MVAG	Mittelverwendungs- und aufbringungsgruppen (1. und 2. Ebene)	VA 2024	VA 2023	RA 2022
311	Einzahlungen aus operativer Verwaltungstätigkeit	247 600,00	244 800,00	244 071,45
3111	Einzahlungen aus eigenen Abgaben			
3112	Einzahlungen aus Ertragsanteilen			
3113	Einzahlungen aus Gebühren			
3114	Einzahlungen aus Leistungen	241 600,00	242 200,00	195 494,03
3115	Einzahlungen aus Besitz und wirtschaftlicher Tätigkeit	3 300,00	1 900,00	3 402,00
3116	Einzahlungen aus Veräußerung von geringwertigen Wirtschaftsgütern (GWG) und sonstige Einzahlungen	2 700,00	700,00	45 175,42
312	Einzahlungen aus Transfers	280 600,00	298 200,00	310 473,60
3121	Transferzahlungen von Trägern des öffentlichen Rechts	280 600,00	298 200,00	309 923,60
3122	Transferzahlungen von Beteiligungen			
3123	Transferzahlungen von Unternehmen (inkl. Finanzunternehmen)			
3124	Transferzahlungen von Haushalten und Organisationen ohne Erwerbscharakter			550,00
3125	Transferzahlungen vom Ausland			
3126	Investitions- und Tilgungszuschüsse zwischen Unternehmungen und Betrieben der Gebietskörperschaft und der Gebietskörperschaft			
313	Einzahlungen aus Finanzerträgen	0,00	0,00	0,00
3131	Einzahlungen aus Zinserträgen			
3132	Einzahlungen aus Zinsen aus derivativen Finanzinstrumenten mit und ohne Grundgeschäft			
3133	Einzahlungen aus Gewinnentnahmen von marktbestimmten Betrieben			
3134	Sonstige Einzahlungen aus Finanzerträgen			
3135	Einzahlungen aus Dividenden/Gewinnausschüttungen			
31	Summe Einzahlungen operative Gebarung	528 200,00	543 000,00	554 545,05
321	Auszahlungen aus Personalaufwand	1 053 000,00	936 200,00	741 147,21
3211	Auszahlungen für Personalaufwand (Bezüge, Nebengebühren, und Mehrleistungsvergütungen)	794 400,00	701 000,00	545 233,67
3212	Auszahlungen für gesetzliche und freiwillige Sozialaufwendungen	258 600,00	235 200,00	195 913,54
3213	Auszahlungen aus sonstigem Personalaufwand			
322	Auszahlungen aus Sachaufwand	811 000,00	841 500,00	709 566,41
3221	Auszahlungen für Gebrauchs- und Verbrauchsgüter, Handelswaren	95 100,00	87 300,00	75 155,56
3222	Auszahlungen für Verwaltungs- und Betriebsaufwand	203 900,00	183 000,00	132 701,50
3223	Auszahlungen für Leasing- und Mietaufwand	43 000,00	49 700,00	45 188,33
3224	Auszahlungen für Instandhaltung	30 700,00	44 800,00	22 525,87
3225	Sonstige Auszahlungen aus Sachaufwand	438 300,00	476 700,00	433 995,15
3226	Auszahlungen aus der Inanspruchnahme von Haftungen			
323	Auszahlungen aus Transfers	49 300,00	68 300,00	53 950,78
3231	Transferzahlungen an Träger des öffentlichen Rechts	10 000,00	10 000,00	11 176,86

Unterricht, Erziehung, Sport und Wissenschaft (Gruppe 2)

MVAG	Mittelverwendungs- und aufbringungsgruppen (1. und 2. Ebene)	VA 2024	VA 2023	RA 2022
3232	Transferzahlungen an Beteiligungen			
3233	Transferzahlungen an Unternehmen (inkl. Finanzunternehmen)		15 700,00	13 400,00
3234	Transferzahlungen an Haushalte und Organisationen ohne Erwerbscharakter	39 300,00	42 600,00	29 373,92
3235	Transferzahlungen an das Ausland			
3236	Investitions- und Tilgungszuschüsse zwischen Unternehmungen und Betrieben der Gebietskörperschaft und der Gebietskörperschaft			
324	Auszahlungen aus Finanzaufwand	5 100,00	4 800,00	2 048,22
3241	Auszahlungen für Zinsen	5 100,00	4 800,00	2 048,22
3242	Auszahlungen für Zinsen aus derivativen Finanzinstrumenten mit und ohne Grundgeschäft			
3243	Auszahlungen aus Gewinnentnahmen von marktbestimmten Betrieben			
3244	Sonstige Auszahlungen aus Finanzaufwendungen			
32	Summe Auszahlungen operative Gebarung	1 918 400,00	1 850 800,00	1 506 712,62
SA1	Saldo (1) Geldfluss aus der operativen Gebarung (31 – 32)	-1 390 200,00	-1 307 800,00	-952 167,57
331	Einzahlungen aus der Investitionstätigkeit	0,00	0,00	0,00
3311	Einzahlungen aus der Veräußerung von immateriellem Vermögen			
3312	Einzahlungen aus der Veräußerung von Grundstücken und Grundstückeinrichtungen			
3313	Einzahlungen aus der Veräußerung von Gebäuden und Bauten			
3314	Einzahlungen aus der Veräußerung von technischen Anlagen, Fahrzeugen und Maschinen			
3315	Einzahlungen aus der Veräußerung von Amts-, Betriebs- und Geschäftsausstattung			
3316	Einzahlungen aus der Veräußerung von Kulturgütern			
3317	Einzahlungen aus der Veräußerung von Beteiligungen			
3318	Einzahlungen aus der Veräußerung von kofinanzierten Schutzbauten			
332	Einzahlungen aus der Rückzahlung von Darlehen sowie gewährten Vorschüssen	0,00	0,00	0,00
3321	Einzahlungen aus Darlehen an Träger des öffentlichen Rechts			
3322	Einzahlungen aus Darlehen an Beteiligungen			
3323	Einzahlungen aus Darlehen an Unternehmen und Haushalte			
3325	Einzahlungen aus Vorschüssen und Anzahlungen			
333	Einzahlungen aus Kapitaltransfers	0,00	500,00	24 998,39
3331	Kapitaltransferzahlungen von Trägern des öffentlichen Rechts		500,00	9 141,59
3332	Kapitaltransferzahlungen von Beteiligungen			
3333	Kapitaltransferzahlungen von Unternehmen			
3334	Kapitaltransferzahlungen von Haushalten und Organisationen ohne Erwerbscharakter			15 856,80
3335	Kapitaltransferzahlungen vom Ausland			
33	Summe Einzahlungen investive Gebarung	0,00	500,00	24 998,39

Unterricht, Erziehung, Sport und Wissenschaft (Gruppe 2)

MVAG	Mittelverwendungs- und aufbringungsgruppen (1. und 2. Ebene)	VA 2024	VA 2023	RA 2022
341	Auszahlungen aus der Investitionstätigkeit	12 000,00	23 700,00	118 094,25
3411	Auszahlungen für den Erwerb von immateriellem Vermögen			
3412	Auszahlungen für den Erwerb von Grundstücken und Grundstückseinrichtungen	12 000,00	5 800,00	52 374,19
3413	Auszahlungen für den Erwerb von Gebäuden und Bauten			
3414	Auszahlungen für den Erwerb von technischen Anlagen, Fahrzeugen und Maschinen			
3415	Auszahlungen für den Erwerb von Amts-, Betriebs- und Geschäftsausstattung		17 900,00	65 720,06
3416	Auszahlungen für den Erwerb von Kulturgütern			
3417	Auszahlungen für den Erwerb von Beteiligungen			
3418	Auszahlungen für den Erwerb von kofinanzierten Schutzbauten			
342	Auszahlungen aus der Gewährung von Darlehen sowie gewährten Vorschüssen	0,00	0,00	0,00
3421	Auszahlungen von Darlehen an Träger des öffentlichen Rechts			
3422	Auszahlungen von Darlehen an Beteiligungen			
3423	Auszahlungen von Darlehen an Unternehmen und Haushalte			
3425	Auszahlungen von Vorschüssen und Anzahlungen			
343	Auszahlungen aus Kapitaltransfers	10 000,00	0,00	16 211,93
3431	Kapitaltransferzahlungen an Träger des öffentlichen Rechts	10 000,00		8 211,93
3432	Kapitaltransferzahlungen an Beteiligungen			
3433	Kapitaltransferzahlungen an Unternehmen (Finanzunternehmen)			
3434	Kapitaltransferzahlungen an Haushalte und Organisationen ohne Erwerbscharakter			8 000,00
3435	Kapitaltransferzahlungen an das Ausland			
34	Summe Auszahlungen investive Gebarung	22 000,00	23 700,00	134 306,18
SA2	Saldo (2) Geldfluss aus der investiven Gebarung (33 – 34)	-22 000,00	-23 200,00	-109 307,79
SA3	Saldo (3) Nettofinanzierungssaldo (Saldo 1 + Saldo 2)	-1 412 200,00	-1 331 000,00	-1 061 475,36
351	Einzahlungen aus der Aufnahme von Finanzschulden	0,00	0,00	0,00
3511	Einzahlungen aus empfangenen Darlehen von öffentlichen Körperschaften und Rechtsträgern			
3512	Einzahlungen aus empfangenen Darlehen von Beteiligungen			
3513	Einzahlungen aus empfangenen Darlehen von Unternehmen und privaten Haushalten			
3514	Einzahlungen aus Finanzschulden (Finanzunternehmen)			
3515	Einzahlungen aus Aufnahmen von Leasingverbindlichkeiten			
353	Einzahlungen infolge eines Kapitaltausches bei derivativen Finanzinstrumenten mit Grundgeschäft	0,00	0,00	0,00
3530	Einzahlungen infolge eines Kapitaltausches bei derivativen Finanzinstrumenten mit Grundgeschäft			
355	Einzahlungen aus dem Abgang von Finanzinstrumenten	0,00	0,00	0,00

Unterricht, Erziehung, Sport und Wissenschaft (Gruppe 2)

MVAG	Mittelverwendungs- und aufbringungsgruppen (1. und 2. Ebene)	VA 2024	VA 2023	RA 2022
3550	Einzahlungen aus dem Abgang von Finanzinstrumenten			
35	Summe Einzahlungen aus der Finanzierungstätigkeit	0,00	0,00	0,00
361	Auszahlungen aus der Tilgung von Finanzschulden	20 000,00	19 400,00	19 780,13
3611	Auszahlungen aus empfangenen Darlehen von öffentlichen Körperschaften und Rechtsträgern			
3612	Auszahlungen aus empfangenen Darlehen von Beteiligungen			
3613	Auszahlungen aus empfangenen Darlehen von Unternehmen und privaten Haushalten			
3614	Auszahlungen aus Finanzschulden	20 000,00	19 400,00	19 780,13
3615	Auszahlungen aus Rückzahlungen von Leasingverbindlichkeiten			
363	Auszahlungen infolge eines Kapitaltausches bei derivativen Finanzinstrumenten mit Grundgeschäft	0,00	0,00	0,00
3630	Auszahlungen infolge eines Kapitaltausches bei derivativen Finanzinstrumenten mit Grundgeschäft			
365	Auszahlungen für den Erwerb von Finanzinstrumenten	0,00	0,00	0,00
3650	Auszahlungen für den Erwerb von Finanzinstrumenten			
36	Summe Auszahlungen aus der Finanzierungstätigkeit	20 000,00	19 400,00	19 780,13
SA4	Saldo (4) Geldfluss aus der Finanzierungstätigkeit (35 – 36)	-20 000,00	-19 400,00	-19 780,13
SA5	Saldo (5) Geldfluss aus der voranschlagswirksamen Gebarung (Saldo 3 + Saldo 4)	-1 432 200,00	-1 350 400,00	-1 081 255,49

Kunst, Kultur und Kultus (Gruppe 3)

MVAG	Mittelverwendungs- und aufbringungsgruppen (1. und 2. Ebene)	VA 2024	VA 2023	RA 2022
311	Einzahlungen aus operativer Verwaltungstätigkeit	47 500,00	60 800,00	37 761,09
3111	Einzahlungen aus eigenen Abgaben			
3112	Einzahlungen aus Ertragsanteilen			
3113	Einzahlungen aus Gebühren			
3114	Einzahlungen aus Leistungen	27 500,00	27 500,00	27 500,00
3115	Einzahlungen aus Besitz und wirtschaftlicher Tätigkeit	14 400,00	19 500,00	4 355,41
3116	Einzahlungen aus Veräußerung von geringwertigen Wirtschaftsgütern (GWG) und sonstige Einzahlungen	5 600,00	13 800,00	5 905,68
312	Einzahlungen aus Transfers	0,00	32 000,00	28 516,73
3121	Transferzahlungen von Trägern des öffentlichen Rechts		32 000,00	28 516,73
3122	Transferzahlungen von Beteiligungen			
3123	Transferzahlungen von Unternehmen (inkl. Finanzunternehmen)			
3124	Transferzahlungen von Haushalten und Organisationen ohne Erwerbscharakter			
3125	Transferzahlungen vom Ausland			
3126	Investitions- und Tilgungszuschüsse zwischen Unternehmungen und Betrieben der Gebietskörperschaft und der Gebietskörperschaft			
313	Einzahlungen aus Finanzerträgen	0,00	0,00	0,40
3131	Einzahlungen aus Zinserträgen			0,40
3132	Einzahlungen aus Zinsen aus derivativen Finanzinstrumenten mit und ohne Grundgeschäft			
3133	Einzahlungen aus Gewinnentnahmen von marktbestimmten Betrieben			
3134	Sonstige Einzahlungen aus Finanzerträgen			
3135	Einzahlungen aus Dividenden/Gewinnausschüttungen			
31	Summe Einzahlungen operative Gebarung	47 500,00	92 800,00	66 278,22
321	Auszahlungen aus Personalaufwand	139 200,00	153 700,00	137 232,52
3211	Auszahlungen für Personalaufwand (Bezüge, Nebengebühren, und Mehrleistungsvergütungen)	103 000,00	113 100,00	99 215,74
3212	Auszahlungen für gesetzliche und freiwillige Sozialaufwendungen	36 200,00	40 600,00	38 016,78
3213	Auszahlungen aus sonstigem Personalaufwand			
322	Auszahlungen aus Sachaufwand	203 200,00	231 700,00	203 296,65
3221	Auszahlungen für Gebrauchs- und Verbrauchsgüter, Handelswaren	15 100,00	22 600,00	11 947,18
3222	Auszahlungen für Verwaltungs- und Betriebsaufwand	25 000,00	22 700,00	14 107,79
3223	Auszahlungen für Leasing- und Mietaufwand	27 900,00	50 600,00	51 503,36
3224	Auszahlungen für Instandhaltung	4 000,00	10 700,00	6 161,06
3225	Sonstige Auszahlungen aus Sachaufwand	131 200,00	125 100,00	119 577,26
3226	Auszahlungen aus der Inanspruchnahme von Haftungen			
323	Auszahlungen aus Transfers	144 300,00	89 600,00	57 896,47
3231	Transferzahlungen an Träger des öffentlichen Rechts			

Kunst, Kultur und Kultus (Gruppe 3)

MVAG	Mittelverwendungs- und aufbringungsgruppen (1. und 2. Ebene)	VA 2024	VA 2023	RA 2022
3232	Transferzahlungen an Beteiligungen			
3233	Transferzahlungen an Unternehmen (inkl. Finanzunternehmen)	120 000,00	56 000,00	40 000,00
3234	Transferzahlungen an Haushalte und Organisationen ohne Erwerbscharakter	24 300,00	33 600,00	17 896,47
3235	Transferzahlungen an das Ausland			
3236	Investitions- und Tilgungszuschüsse zwischen Unternehmungen und Betrieben der Gebietskörperschaft und der Gebietskörperschaft			
324	Auszahlungen aus Finanzaufwand	600,00	600,00	184,54
3241	Auszahlungen für Zinsen	600,00	600,00	184,54
3242	Auszahlungen für Zinsen aus derivativen Finanzinstrumenten mit und ohne Grundgeschäft			
3243	Auszahlungen aus Gewinnentnahmen von marktbestimmten Betrieben			
3244	Sonstige Auszahlungen aus Finanzaufwendungen			
32	Summe Auszahlungen operative Gebarung	487 300,00	475 600,00	398 610,18
SA1	Saldo (1) Geldfluss aus der operativen Gebarung (31 – 32)	-439 800,00	-382 800,00	-332 331,96
331	Einzahlungen aus der Investitionstätigkeit	0,00	0,00	0,00
3311	Einzahlungen aus der Veräußerung von immateriellem Vermögen			
3312	Einzahlungen aus der Veräußerung von Grundstücken und Grundstückeinrichtungen			
3313	Einzahlungen aus der Veräußerung von Gebäuden und Bauten			
3314	Einzahlungen aus der Veräußerung von technischen Anlagen, Fahrzeugen und Maschinen			
3315	Einzahlungen aus der Veräußerung von Amts-, Betriebs- und Geschäftsausstattung			
3316	Einzahlungen aus der Veräußerung von Kulturgütern			
3317	Einzahlungen aus der Veräußerung von Beteiligungen			
3318	Einzahlungen aus der Veräußerung von kofinanzierten Schutzbauten			
332	Einzahlungen aus der Rückzahlung von Darlehen sowie gewährten Vorschüssen	0,00	0,00	0,00
3321	Einzahlungen aus Darlehen an Träger des öffentlichen Rechts			
3322	Einzahlungen aus Darlehen an Beteiligungen			
3323	Einzahlungen aus Darlehen an Unternehmen und Haushalte			
3325	Einzahlungen aus Vorschüssen und Anzahlungen			
333	Einzahlungen aus Kapitaltransfers	0,00	0,00	0,00
3331	Kapitaltransferzahlungen von Trägern des öffentlichen Rechts			
3332	Kapitaltransferzahlungen von Beteiligungen			
3333	Kapitaltransferzahlungen von Unternehmen			
3334	Kapitaltransferzahlungen von Haushalten und Organisationen ohne Erwerbscharakter			
3335	Kapitaltransferzahlungen vom Ausland			
33	Summe Einzahlungen investive Gebarung	0,00	0,00	0,00

Kunst, Kultur und Kultus (Gruppe 3)

MVAG	Mittelverwendungs- und aufbringungsgruppen (1. und 2. Ebene)	VA 2024	VA 2023	RA 2022
341	Auszahlungen aus der Investitionstätigkeit	0,00	10 700,00	0,00
3411	Auszahlungen für den Erwerb von immateriellem Vermögen			
3412	Auszahlungen für den Erwerb von Grundstücken und Grundstückseinrichtungen		10 700,00	
3413	Auszahlungen für den Erwerb von Gebäuden und Bauten			
3414	Auszahlungen für den Erwerb von technischen Anlagen, Fahrzeugen und Maschinen			
3415	Auszahlungen für den Erwerb von Amts-, Betriebs- und Geschäftsausstattung			
3416	Auszahlungen für den Erwerb von Kulturgütern			
3417	Auszahlungen für den Erwerb von Beteiligungen			
3418	Auszahlungen für den Erwerb von kofinanzierten Schutzbauten			
342	Auszahlungen aus der Gewährung von Darlehen sowie gewährten Vorschüssen	0,00	0,00	0,00
3421	Auszahlungen von Darlehen an Träger des öffentlichen Rechts			
3422	Auszahlungen von Darlehen an Beteiligungen			
3423	Auszahlungen von Darlehen an Unternehmen und Haushalte			
3425	Auszahlungen von Vorschüssen und Anzahlungen			
343	Auszahlungen aus Kapitaltransfers	0,00	30 000,00	30 000,00
3431	Kapitaltransferzahlungen an Träger des öffentlichen Rechts			
3432	Kapitaltransferzahlungen an Beteiligungen			
3433	Kapitaltransferzahlungen an Unternehmen (Finanzunternehmen)			
3434	Kapitaltransferzahlungen an Haushalte und Organisationen ohne Erwerbscharakter		30 000,00	30 000,00
3435	Kapitaltransferzahlungen an das Ausland			
34	Summe Auszahlungen investive Gebarung	0,00	40 700,00	30 000,00
SA2	Saldo (2) Geldfluss aus der investiven Gebarung (33 – 34)	0,00	-40 700,00	-30 000,00
SA3	Saldo (3) Nettofinanzierungssaldo (Saldo 1 + Saldo 2)	-439 800,00	-423 500,00	-362 331,96
351	Einzahlungen aus der Aufnahme von Finanzschulden	0,00	0,00	0,00
3511	Einzahlungen aus empfangenen Darlehen von öffentlichen Körperschaften und Rechtsträgern			
3512	Einzahlungen aus empfangenen Darlehen von Beteiligungen			
3513	Einzahlungen aus empfangenen Darlehen von Unternehmen und privaten Haushalten			
3514	Einzahlungen aus Finanzschulden (Finanzunternehmen)			
3515	Einzahlungen aus Aufnahmen von Leasingverbindlichkeiten			
353	Einzahlungen infolge eines Kapitaltausches bei derivativen Finanzinstrumenten mit Grundgeschäft	0,00	0,00	0,00
3530	Einzahlungen infolge eines Kapitaltausches bei derivativen Finanzinstrumenten mit Grundgeschäft			
355	Einzahlungen aus dem Abgang von Finanzinstrumenten	0,00	0,00	0,00

Kunst, Kultur und Kultus (Gruppe 3)

MVAG	Mittelverwendungs- und aufbringungsgruppen (1. und 2. Ebene)	VA 2024	VA 2023	RA 2022
3550	Einzahlungen aus dem Abgang von Finanzinstrumenten			
35	Summe Einzahlungen aus der Finanzierungstätigkeit	0,00	0,00	0,00
361	Auszahlungen aus der Tilgung von Finanzschulden	1 100,00	1 100,00	1 106,50
3611	Auszahlungen aus empfangenen Darlehen von öffentlichen Körperschaften und Rechtsträgern			
3612	Auszahlungen aus empfangenen Darlehen von Beteiligungen			
3613	Auszahlungen aus empfangenen Darlehen von Unternehmen und privaten Haushalten			
3614	Auszahlungen aus Finanzschulden	1 100,00	1 100,00	1 106,50
3615	Auszahlungen aus Rückzahlungen von Leasingverbindlichkeiten			
363	Auszahlungen infolge eines Kapitaltausches bei derivativen Finanzinstrumenten mit Grundgeschäft	0,00	0,00	0,00
3630	Auszahlungen infolge eines Kapitaltausches bei derivativen Finanzinstrumenten mit Grundgeschäft			
365	Auszahlungen für den Erwerb von Finanzinstrumenten	0,00	0,00	0,00
3650	Auszahlungen für den Erwerb von Finanzinstrumenten			
36	Summe Auszahlungen aus der Finanzierungstätigkeit	1 100,00	1 100,00	1 106,50
SA4	Saldo (4) Geldfluss aus der Finanzierungstätigkeit (35 – 36)	-1 100,00	-1 100,00	-1 106,50
SA5	Saldo (5) Geldfluss aus der voranschlagswirksamen Gebarung (Saldo 3 + Saldo 4)	-440 900,00	-424 600,00	-363 438,46

Soziale Wohlfahrt und Wohnbauförderung (Gruppe 4)

MVAG	Mittelverwendungs- und aufbringungsgruppen (1. und 2. Ebene)	VA 2024	VA 2023	RA 2022
311	Einzahlungen aus operativer Verwaltungstätigkeit	100,00	100,00	0,00
3111	Einzahlungen aus eigenen Abgaben			
3112	Einzahlungen aus Ertragsanteilen			
3113	Einzahlungen aus Gebühren			
3114	Einzahlungen aus Leistungen			
3115	Einzahlungen aus Besitz und wirtschaftlicher Tätigkeit	100,00	100,00	
3116	Einzahlungen aus Veräußerung von geringwertigen Wirtschaftsgütern (GWG) und sonstige Einzahlungen			
312	Einzahlungen aus Transfers	38 200,00	31 400,00	30 674,22
3121	Transferzahlungen von Trägern des öffentlichen Rechts	38 200,00	31 400,00	30 674,22
3122	Transferzahlungen von Beteiligungen			
3123	Transferzahlungen von Unternehmen (inkl. Finanzunternehmen)			
3124	Transferzahlungen von Haushalten und Organisationen ohne Erwerbscharakter			
3125	Transferzahlungen vom Ausland			
3126	Investitions- und Tilgungszuschüsse zwischen Unternehmungen und Betrieben der Gebietskörperschaft und der Gebietskörperschaft			
313	Einzahlungen aus Finanzerträgen	0,00	0,00	0,00
3131	Einzahlungen aus Zinserträgen			
3132	Einzahlungen aus Zinsen aus derivativen Finanzinstrumenten mit und ohne Grundgeschäft			
3133	Einzahlungen aus Gewinnentnahmen von marktbestimmten Betrieben			
3134	Sonstige Einzahlungen aus Finanzerträgen			
3135	Einzahlungen aus Dividenden/Gewinnausschüttungen			
31	Summe Einzahlungen operative Gebarung	38 300,00	31 500,00	30 674,22
321	Auszahlungen aus Personalaufwand	0,00	0,00	0,00
3211	Auszahlungen für Personalaufwand (Bezüge, Nebengebühren, und Mehrleistungsvergütungen)			
3212	Auszahlungen für gesetzliche und freiwillige Sozialaufwendungen			
3213	Auszahlungen aus sonstigem Personalaufwand			
322	Auszahlungen aus Sachaufwand	156 300,00	134 800,00	137 790,57
3221	Auszahlungen für Gebrauchs- und Verbrauchsgüter, Handelswaren	2 800,00	1 800,00	3 340,38
3222	Auszahlungen für Verwaltungs- und Betriebsaufwand			
3223	Auszahlungen für Leasing- und Mietaufwand			
3224	Auszahlungen für Instandhaltung			
3225	Sonstige Auszahlungen aus Sachaufwand	153 500,00	133 000,00	134 450,19
3226	Auszahlungen aus der Inanspruchnahme von Haftungen			
323	Auszahlungen aus Transfers	1 770 500,00	1 498 900,00	1 388 832,41
3231	Transferzahlungen an Träger des öffentlichen Rechts	1 767 200,00	1 493 400,00	1 384 833,00

Soziale Wohlfahrt und Wohnbauförderung (Gruppe 4)

MVAG	Mittelverwendungs- und aufbringungsgruppen (1. und 2. Ebene)	VA 2024	VA 2023	RA 2022
3232	Transferzahlungen an Beteiligungen			
3233	Transferzahlungen an Unternehmen (inkl. Finanzunternehmen)			
3234	Transferzahlungen an Haushalte und Organisationen ohne Erwerbscharakter	3 300,00	5 500,00	3 999,41
3235	Transferzahlungen an das Ausland			
3236	Investitions- und Tilgungszuschüsse zwischen Unternehmungen und Betrieben der Gebietskörperschaft und der Gebietskörperschaft			
324	Auszahlungen aus Finanzaufwand	0,00	0,00	0,00
3241	Auszahlungen für Zinsen			
3242	Auszahlungen für Zinsen aus derivativen Finanzinstrumenten mit und ohne Grundgeschäft			
3243	Auszahlungen aus Gewinnentnahmen von marktbestimmten Betrieben			
3244	Sonstige Auszahlungen aus Finanzaufwendungen			
32	Summe Auszahlungen operative Gebarung	1 926 800,00	1 633 700,00	1 526 622,98
SA1	Saldo (1) Geldfluss aus der operativen Gebarung (31 – 32)	-1 888 500,00	-1 602 200,00	-1 495 948,76
331	Einzahlungen aus der Investitionstätigkeit	0,00	0,00	0,00
3311	Einzahlungen aus der Veräußerung von immateriellem Vermögen			
3312	Einzahlungen aus der Veräußerung von Grundstücken und Grundstückeinrichtungen			
3313	Einzahlungen aus der Veräußerung von Gebäuden und Bauten			
3314	Einzahlungen aus der Veräußerung von technischen Anlagen, Fahrzeugen und Maschinen			
3315	Einzahlungen aus der Veräußerung von Amts-, Betriebs- und Geschäftsausstattung			
3316	Einzahlungen aus der Veräußerung von Kulturgütern			
3317	Einzahlungen aus der Veräußerung von Beteiligungen			
3318	Einzahlungen aus der Veräußerung von kofinanzierten Schutzbauten			
332	Einzahlungen aus der Rückzahlung von Darlehen sowie gewährten Vorschüssen	0,00	0,00	0,00
3321	Einzahlungen aus Darlehen an Träger des öffentlichen Rechts			
3322	Einzahlungen aus Darlehen an Beteiligungen			
3323	Einzahlungen aus Darlehen an Unternehmen und Haushalte			
3325	Einzahlungen aus Vorschüssen und Anzahlungen			
333	Einzahlungen aus Kapitaltransfers	0,00	0,00	0,00
3331	Kapitaltransferzahlungen von Trägern des öffentlichen Rechts			
3332	Kapitaltransferzahlungen von Beteiligungen			
3333	Kapitaltransferzahlungen von Unternehmen			
3334	Kapitaltransferzahlungen von Haushalten und Organisationen ohne Erwerbscharakter			
3335	Kapitaltransferzahlungen vom Ausland			
33	Summe Einzahlungen investive Gebarung	0,00	0,00	0,00

Soziale Wohlfahrt und Wohnbauförderung (Gruppe 4)

MVAG	Mittelverwendungs- und aufbringungsgruppen (1. und 2. Ebene)	VA 2024	VA 2023	RA 2022
341	Auszahlungen aus der Investitionstätigkeit	0,00	0,00	0,00
3411	Auszahlungen für den Erwerb von immateriellem Vermögen			
3412	Auszahlungen für den Erwerb von Grundstücken und Grundstückseinrichtungen			
3413	Auszahlungen für den Erwerb von Gebäuden und Bauten			
3414	Auszahlungen für den Erwerb von technischen Anlagen, Fahrzeugen und Maschinen			
3415	Auszahlungen für den Erwerb von Amts-, Betriebs- und Geschäftsausstattung			
3416	Auszahlungen für den Erwerb von Kulturgütern			
3417	Auszahlungen für den Erwerb von Beteiligungen			
3418	Auszahlungen für den Erwerb von kofinanzierten Schutzbauten			
342	Auszahlungen aus der Gewährung von Darlehen sowie gewährten Vorschüssen	0,00	0,00	0,00
3421	Auszahlungen von Darlehen an Träger des öffentlichen Rechts			
3422	Auszahlungen von Darlehen an Beteiligungen			
3423	Auszahlungen von Darlehen an Unternehmen und Haushalte			
3425	Auszahlungen von Vorschüssen und Anzahlungen			
343	Auszahlungen aus Kapitaltransfers	42 500,00	42 400,00	35 837,72
3431	Kapitaltransferzahlungen an Träger des öffentlichen Rechts			
3432	Kapitaltransferzahlungen an Beteiligungen			
3433	Kapitaltransferzahlungen an Unternehmen (Finanzunternehmen)	40 000,00	39 900,00	32 993,75
3434	Kapitaltransferzahlungen an Haushalte und Organisationen ohne Erwerbscharakter	2 500,00	2 500,00	2 843,97
3435	Kapitaltransferzahlungen an das Ausland			
34	Summe Auszahlungen investive Gebarung	42 500,00	42 400,00	35 837,72
SA2	Saldo (2) Geldfluss aus der investiven Gebarung (33 – 34)	-42 500,00	-42 400,00	-35 837,72
SA3	Saldo (3) Nettofinanzierungssaldo (Saldo 1 + Saldo 2)	-1 931 000,00	-1 644 600,00	-1 531 786,48
351	Einzahlungen aus der Aufnahme von Finanzschulden	0,00	0,00	0,00
3511	Einzahlungen aus empfangenen Darlehen von öffentlichen Körperschaften und Rechtsträgern			
3512	Einzahlungen aus empfangenen Darlehen von Beteiligungen			
3513	Einzahlungen aus empfangenen Darlehen von Unternehmen und privaten Haushalten			
3514	Einzahlungen aus Finanzschulden (Finanzunternehmen)			
3515	Einzahlungen aus Aufnahmen von Leasingverbindlichkeiten			
353	Einzahlungen infolge eines Kapitaltausches bei derivativen Finanzinstrumenten mit Grundgeschäft	0,00	0,00	0,00
3530	Einzahlungen infolge eines Kapitaltausches bei derivativen Finanzinstrumenten mit Grundgeschäft			
355	Einzahlungen aus dem Abgang von Finanzinstrumenten	0,00	0,00	0,00

Soziale Wohlfahrt und Wohnbauförderung (Gruppe 4)

MVAG	Mittelverwendungs- und aufbringungsgruppen (1. und 2. Ebene)	VA 2024	VA 2023	RA 2022
3550	Einzahlungen aus dem Abgang von Finanzinstrumenten			
35	Summe Einzahlungen aus der Finanzierungstätigkeit	0,00	0,00	0,00
361	Auszahlungen aus der Tilgung von Finanzschulden	0,00	0,00	0,00
3611	Auszahlungen aus empfangenen Darlehen von öffentlichen Körperschaften und Rechtsträgern			
3612	Auszahlungen aus empfangenen Darlehen von Beteiligungen			
3613	Auszahlungen aus empfangenen Darlehen von Unternehmen und privaten Haushalten			
3614	Auszahlungen aus Finanzschulden			
3615	Auszahlungen aus Rückzahlungen von Leasingverbindlichkeiten			
363	Auszahlungen infolge eines Kapitaltausches bei derivativen Finanzinstrumenten mit Grundgeschäft	0,00	0,00	0,00
3630	Auszahlungen infolge eines Kapitaltausches bei derivativen Finanzinstrumenten mit Grundgeschäft			
365	Auszahlungen für den Erwerb von Finanzinstrumenten	0,00	0,00	0,00
3650	Auszahlungen für den Erwerb von Finanzinstrumenten			
36	Summe Auszahlungen aus der Finanzierungstätigkeit	0,00	0,00	0,00
SA4	Saldo (4) Geldfluss aus der Finanzierungstätigkeit (35 – 36)	0,00	0,00	0,00
SA5	Saldo (5) Geldfluss aus der voranschlagswirksamen Gebarung (Saldo 3 + Saldo 4)	-1 931 000,00	-1 644 600,00	-1 531 786,48

Gesundheit (Gruppe 5)

MVAG	Mittelverwendungs- und aufbringungsgruppen (1. und 2. Ebene)	VA 2024	VA 2023	RA 2022
311	Einzahlungen aus operativer Verwaltungstätigkeit	32 000,00	30 000,00	11 178,96
3111	Einzahlungen aus eigenen Abgaben			
3112	Einzahlungen aus Ertragsanteilen			
3113	Einzahlungen aus Gebühren			
3114	Einzahlungen aus Leistungen	32 000,00	30 000,00	11 178,96
3115	Einzahlungen aus Besitz und wirtschaftlicher Tätigkeit			
3116	Einzahlungen aus Veräußerung von geringwertigen Wirtschaftsgütern (GWG) und sonstige Einzahlungen			
312	Einzahlungen aus Transfers	0,00	0,00	54 826,84
3121	Transferzahlungen von Trägern des öffentlichen Rechts			54 826,84
3122	Transferzahlungen von Beteiligungen			
3123	Transferzahlungen von Unternehmen (inkl. Finanzunternehmen)			
3124	Transferzahlungen von Haushalten und Organisationen ohne Erwerbscharakter			
3125	Transferzahlungen vom Ausland			
3126	Investitions- und Tilgungszuschüsse zwischen Unternehmungen und Betrieben der Gebietskörperschaft und der Gebietskörperschaft			
313	Einzahlungen aus Finanzerträgen	0,00	0,00	0,00
3131	Einzahlungen aus Zinserträgen			
3132	Einzahlungen aus Zinsen aus derivativen Finanzinstrumenten mit und ohne Grundgeschäft			
3133	Einzahlungen aus Gewinnentnahmen von marktbestimmten Betrieben			
3134	Sonstige Einzahlungen aus Finanzerträgen			
3135	Einzahlungen aus Dividenden/Gewinnausschüttungen			
31	Summe Einzahlungen operative Gebarung	32 000,00	30 000,00	66 005,80
321	Auszahlungen aus Personalaufwand	8 900,00	6 500,00	5 195,47
3211	Auszahlungen für Personalaufwand (Bezüge, Nebengebühren, und Mehrleistungsvergütungen)	7 000,00	5 000,00	4 036,45
3212	Auszahlungen für gesetzliche und freiwillige Sozialaufwendungen	1 900,00	1 500,00	1 159,02
3213	Auszahlungen aus sonstigem Personalaufwand			
322	Auszahlungen aus Sachaufwand	60 600,00	56 300,00	53 122,22
3221	Auszahlungen für Gebrauchs- und Verbrauchsgüter, Handelswaren	400,00	1 300,00	103,76
3222	Auszahlungen für Verwaltungs- und Betriebsaufwand	1 700,00	1 700,00	683,98
3223	Auszahlungen für Leasing- und Mietaufwand	100,00	100,00	64,57
3224	Auszahlungen für Instandhaltung	1 500,00	1 500,00	492,50
3225	Sonstige Auszahlungen aus Sachaufwand	56 900,00	51 700,00	51 777,41
3226	Auszahlungen aus der Inanspruchnahme von Haftungen			
323	Auszahlungen aus Transfers	47 000,00	46 900,00	47 309,67
3231	Transferzahlungen an Träger des öffentlichen Rechts	1 800,00	1 700,00	1 694,67

Gesundheit (Gruppe 5)

MVAG	Mittelverwendungs- und aufbringungsgruppen (1. und 2. Ebene)	VA 2024	VA 2023	RA 2022
3232	Transferzahlungen an Beteiligungen			
3233	Transferzahlungen an Unternehmen (inkl. Finanzunternehmen)			
3234	Transferzahlungen an Haushalte und Organisationen ohne Erwerbscharakter	45 200,00	45 200,00	45 615,00
3235	Transferzahlungen an das Ausland			
3236	Investitions- und Tilgungszuschüsse zwischen Unternehmungen und Betrieben der Gebietskörperschaft und der Gebietskörperschaft			
324	Auszahlungen aus Finanzaufwand	0,00	0,00	0,00
3241	Auszahlungen für Zinsen			
3242	Auszahlungen für Zinsen aus derivativen Finanzinstrumenten mit und ohne Grundgeschäft			
3243	Auszahlungen aus Gewinnentnahmen von marktbestimmten Betrieben			
3244	Sonstige Auszahlungen aus Finanzaufwendungen			
32	Summe Auszahlungen operative Gebarung	116 500,00	109 700,00	105 627,36
SA1	Saldo (1) Geldfluss aus der operativen Gebarung (31 – 32)	-84 500,00	-79 700,00	-39 621,56
331	Einzahlungen aus der Investitionstätigkeit	0,00	0,00	0,00
3311	Einzahlungen aus der Veräußerung von immateriellem Vermögen			
3312	Einzahlungen aus der Veräußerung von Grundstücken und Grundstückeinrichtungen			
3313	Einzahlungen aus der Veräußerung von Gebäuden und Bauten			
3314	Einzahlungen aus der Veräußerung von technischen Anlagen, Fahrzeugen und Maschinen			
3315	Einzahlungen aus der Veräußerung von Amts-, Betriebs- und Geschäftsausstattung			
3316	Einzahlungen aus der Veräußerung von Kulturgütern			
3317	Einzahlungen aus der Veräußerung von Beteiligungen			
3318	Einzahlungen aus der Veräußerung von kofinanzierten Schutzbauten			
332	Einzahlungen aus der Rückzahlung von Darlehen sowie gewährten Vorschüssen	0,00	0,00	0,00
3321	Einzahlungen aus Darlehen an Träger des öffentlichen Rechts			
3322	Einzahlungen aus Darlehen an Beteiligungen			
3323	Einzahlungen aus Darlehen an Unternehmen und Haushalte			
3325	Einzahlungen aus Vorschüssen und Anzahlungen			
333	Einzahlungen aus Kapitaltransfers	0,00	0,00	0,00
3331	Kapitaltransferzahlungen von Trägern des öffentlichen Rechts			
3332	Kapitaltransferzahlungen von Beteiligungen			
3333	Kapitaltransferzahlungen von Unternehmen			
3334	Kapitaltransferzahlungen von Haushalten und Organisationen ohne Erwerbscharakter			
3335	Kapitaltransferzahlungen vom Ausland			
33	Summe Einzahlungen investive Gebarung	0,00	0,00	0,00

Gesundheit (Gruppe 5)

MVAG	Mittelverwendungs- und aufbringungsgruppen (1. und 2. Ebene)	VA 2024	VA 2023	RA 2022
341	Auszahlungen aus der Investitionstätigkeit	0,00	10 000,00	0,00
3411	Auszahlungen für den Erwerb von immateriellem Vermögen			
3412	Auszahlungen für den Erwerb von Grundstücken und Grundstückseinrichtungen		10 000,00	
3413	Auszahlungen für den Erwerb von Gebäuden und Bauten			
3414	Auszahlungen für den Erwerb von technischen Anlagen, Fahrzeugen und Maschinen			
3415	Auszahlungen für den Erwerb von Amts-, Betriebs- und Geschäftsausstattung			
3416	Auszahlungen für den Erwerb von Kulturgütern			
3417	Auszahlungen für den Erwerb von Beteiligungen			
3418	Auszahlungen für den Erwerb von kofinanzierten Schutzbauten			
342	Auszahlungen aus der Gewährung von Darlehen sowie gewährten Vorschüssen	0,00	0,00	0,00
3421	Auszahlungen von Darlehen an Träger des öffentlichen Rechts			
3422	Auszahlungen von Darlehen an Beteiligungen			
3423	Auszahlungen von Darlehen an Unternehmen und Haushalte			
3425	Auszahlungen von Vorschüssen und Anzahlungen			
343	Auszahlungen aus Kapitaltransfers	30 000,00	60 000,00	32 347,65
3431	Kapitaltransferzahlungen an Träger des öffentlichen Rechts			
3432	Kapitaltransferzahlungen an Beteiligungen			
3433	Kapitaltransferzahlungen an Unternehmen (Finanzunternehmen)			
3434	Kapitaltransferzahlungen an Haushalte und Organisationen ohne Erwerbscharakter	30 000,00	60 000,00	32 347,65
3435	Kapitaltransferzahlungen an das Ausland			
34	Summe Auszahlungen investive Gebarung	30 000,00	70 000,00	32 347,65
SA2	Saldo (2) Geldfluss aus der investiven Gebarung (33 – 34)	-30 000,00	-70 000,00	-32 347,65
SA3	Saldo (3) Nettofinanzierungssaldo (Saldo 1 + Saldo 2)	-114 500,00	-149 700,00	-71 969,21
351	Einzahlungen aus der Aufnahme von Finanzschulden	0,00	0,00	0,00
3511	Einzahlungen aus empfangenen Darlehen von öffentlichen Körperschaften und Rechtsträgern			
3512	Einzahlungen aus empfangenen Darlehen von Beteiligungen			
3513	Einzahlungen aus empfangenen Darlehen von Unternehmen und privaten Haushalten			
3514	Einzahlungen aus Finanzschulden (Finanzunternehmen)			
3515	Einzahlungen aus Aufnahmen von Leasingverbindlichkeiten			
353	Einzahlungen infolge eines Kapitaltausches bei derivativen Finanzinstrumenten mit Grundgeschäft	0,00	0,00	0,00
3530	Einzahlungen infolge eines Kapitaltausches bei derivativen Finanzinstrumenten mit Grundgeschäft			
355	Einzahlungen aus dem Abgang von Finanzinstrumenten	0,00	0,00	0,00

Gesundheit (Gruppe 5)

MVAG	Mittelverwendungs- und aufbringungsgruppen (1. und 2. Ebene)	VA 2024	VA 2023	RA 2022
3550	Einzahlungen aus dem Abgang von Finanzinstrumenten			
35	Summe Einzahlungen aus der Finanzierungstätigkeit	0,00	0,00	0,00
361	Auszahlungen aus der Tilgung von Finanzschulden	0,00	0,00	0,00
3611	Auszahlungen aus empfangenen Darlehen von öffentlichen Körperschaften und Rechtsträgern			
3612	Auszahlungen aus empfangenen Darlehen von Beteiligungen			
3613	Auszahlungen aus empfangenen Darlehen von Unternehmen und privaten Haushalten			
3614	Auszahlungen aus Finanzschulden			
3615	Auszahlungen aus Rückzahlungen von Leasingverbindlichkeiten			
363	Auszahlungen infolge eines Kapitaltausches bei derivativen Finanzinstrumenten mit Grundgeschäft	0,00	0,00	0,00
3630	Auszahlungen infolge eines Kapitaltausches bei derivativen Finanzinstrumenten mit Grundgeschäft			
365	Auszahlungen für den Erwerb von Finanzinstrumenten	0,00	0,00	0,00
3650	Auszahlungen für den Erwerb von Finanzinstrumenten			
36	Summe Auszahlungen aus der Finanzierungstätigkeit	0,00	0,00	0,00
SA4	Saldo (4) Geldfluss aus der Finanzierungstätigkeit (35 – 36)	0,00	0,00	0,00
SA5	Saldo (5) Geldfluss aus der voranschlagswirksamen Gebarung (Saldo 3 + Saldo 4)	-114 500,00	-149 700,00	-71 969,21

Straßen- und Wasserbau, Verkehr (Gruppe 6)

MVAG	Mittelverwendungs- und aufbringungsgruppen (1. und 2. Ebene)	VA 2024	VA 2023	RA 2022
311	Einzahlungen aus operativer Verwaltungstätigkeit	44 100,00	205 100,00	171 885,88
3111	Einzahlungen aus eigenen Abgaben			
3112	Einzahlungen aus Ertragsanteilen			
3113	Einzahlungen aus Gebühren			
3114	Einzahlungen aus Leistungen			
3115	Einzahlungen aus Besitz und wirtschaftlicher Tätigkeit			
3116	Einzahlungen aus Veräußerung von geringwertigen Wirtschaftsgütern (GWG) und sonstige Einzahlungen	44 100,00	205 100,00	171 885,88
312	Einzahlungen aus Transfers	425 000,00	512 800,00	266 102,00
3121	Transferzahlungen von Trägern des öffentlichen Rechts	419 000,00	502 800,00	255 720,00
3122	Transferzahlungen von Beteiligungen			
3123	Transferzahlungen von Unternehmen (inkl. Finanzunternehmen)			
3124	Transferzahlungen von Haushalten und Organisationen ohne Erwerbscharakter	6 000,00	10 000,00	10 382,00
3125	Transferzahlungen vom Ausland			
3126	Investitions- und Tilgungszuschüsse zwischen Unternehmungen und Betrieben der Gebietskörperschaft und der Gebietskörperschaft			
313	Einzahlungen aus Finanzerträgen	0,00	0,00	0,00
3131	Einzahlungen aus Zinserträgen			
3132	Einzahlungen aus Zinsen aus derivativen Finanzinstrumenten mit und ohne Grundgeschäft			
3133	Einzahlungen aus Gewinnentnahmen von marktbestimmten Betrieben			
3134	Sonstige Einzahlungen aus Finanzerträgen			
3135	Einzahlungen aus Dividenden/Gewinnausschüttungen			
31	Summe Einzahlungen operative Gebarung	469 100,00	717 900,00	437 987,88
321	Auszahlungen aus Personalaufwand	164 500,00	149 400,00	122 711,66
3211	Auszahlungen für Personalaufwand (Bezüge, Nebengebühren, und Mehrleistungsvergütungen)	125 100,00	113 900,00	92 228,67
3212	Auszahlungen für gesetzliche und freiwillige Sozialaufwendungen	39 400,00	35 500,00	30 482,99
3213	Auszahlungen aus sonstigem Personalaufwand			
322	Auszahlungen aus Sachaufwand	287 500,00	408 100,00	304 562,55
3221	Auszahlungen für Gebrauchs- und Verbrauchsgüter, Handelswaren	6 400,00	6 400,00	7 657,61
3222	Auszahlungen für Verwaltungs- und Betriebsaufwand	1 700,00	1 700,00	852,61
3223	Auszahlungen für Leasing- und Mietaufwand	13 200,00	13 100,00	13 686,08
3224	Auszahlungen für Instandhaltung	200 000,00	150 000,00	237 761,36
3225	Sonstige Auszahlungen aus Sachaufwand	66 200,00	236 900,00	44 604,89
3226	Auszahlungen aus der Inanspruchnahme von Haftungen			
323	Auszahlungen aus Transfers	20 000,00	20 000,00	22 159,00
3231	Transferzahlungen an Träger des öffentlichen Rechts	20 000,00	20 000,00	22 159,00

Straßen- und Wasserbau, Verkehr (Gruppe 6)

MVAG	Mittelverwendungs- und aufbringungsgruppen (1. und 2. Ebene)	VA 2024	VA 2023	RA 2022
3232	Transferzahlungen an Beteiligungen			
3233	Transferzahlungen an Unternehmen (inkl. Finanzunternehmen)			
3234	Transferzahlungen an Haushalte und Organisationen ohne Erwerbscharakter			
3235	Transferzahlungen an das Ausland			
3236	Investitions- und Tilgungszuschüsse zwischen Unternehmungen und Betrieben der Gebietskörperschaft und der Gebietskörperschaft			
324	Auszahlungen aus Finanzaufwand	65 600,00	57 800,00	3 487,62
3241	Auszahlungen für Zinsen	65 600,00	57 800,00	3 487,62
3242	Auszahlungen für Zinsen aus derivativen Finanzinstrumenten mit und ohne Grundgeschäft			
3243	Auszahlungen aus Gewinnentnahmen von marktbestimmten Betrieben			
3244	Sonstige Auszahlungen aus Finanzaufwendungen			
32	Summe Auszahlungen operative Gebarung	537 600,00	635 300,00	452 920,83
SA1	Saldo (1) Geldfluss aus der operativen Gebarung (31 – 32)	-68 500,00	82 600,00	-14 932,95
331	Einzahlungen aus der Investitionstätigkeit	0,00	32 100,00	48 628,90
3311	Einzahlungen aus der Veräußerung von immateriellem Vermögen			
3312	Einzahlungen aus der Veräußerung von Grundstücken und Grundstückeinrichtungen		32 100,00	48 628,90
3313	Einzahlungen aus der Veräußerung von Gebäuden und Bauten			
3314	Einzahlungen aus der Veräußerung von technischen Anlagen, Fahrzeugen und Maschinen			
3315	Einzahlungen aus der Veräußerung von Amts-, Betriebs- und Geschäftsausstattung			
3316	Einzahlungen aus der Veräußerung von Kulturgütern			
3317	Einzahlungen aus der Veräußerung von Beteiligungen			
3318	Einzahlungen aus der Veräußerung von kofinanzierten Schutzbauten			
332	Einzahlungen aus der Rückzahlung von Darlehen sowie gewährten Vorschüssen	0,00	0,00	0,00
3321	Einzahlungen aus Darlehen an Träger des öffentlichen Rechts			
3322	Einzahlungen aus Darlehen an Beteiligungen			
3323	Einzahlungen aus Darlehen an Unternehmen und Haushalte			
3325	Einzahlungen aus Vorschüssen und Anzahlungen			
333	Einzahlungen aus Kapitaltransfers	304 400,00	227 900,00	21 732,08
3331	Kapitaltransferzahlungen von Trägern des öffentlichen Rechts	304 400,00	185 900,00	21 732,08
3332	Kapitaltransferzahlungen von Beteiligungen			
3333	Kapitaltransferzahlungen von Unternehmen			
3334	Kapitaltransferzahlungen von Haushalten und Organisationen ohne Erwerbscharakter		42 000,00	
3335	Kapitaltransferzahlungen vom Ausland			
33	Summe Einzahlungen investive Gebarung	304 400,00	260 000,00	70 360,98

Straßen- und Wasserbau, Verkehr (Gruppe 6)

MVAG	Mittelverwendungs- und aufbringungsgruppen (1. und 2. Ebene)	VA 2024	VA 2023	RA 2022
341	Auszahlungen aus der Investitionstätigkeit	592 600,00	1 594 900,00	323 385,58
3411	Auszahlungen für den Erwerb von immateriellem Vermögen			
3412	Auszahlungen für den Erwerb von Grundstücken und Grundstückseinrichtungen	592 600,00	1 594 900,00	323 385,58
3413	Auszahlungen für den Erwerb von Gebäuden und Bauten			
3414	Auszahlungen für den Erwerb von technischen Anlagen, Fahrzeugen und Maschinen			
3415	Auszahlungen für den Erwerb von Amts-, Betriebs- und Geschäftsausstattung			
3416	Auszahlungen für den Erwerb von Kulturgütern			
3417	Auszahlungen für den Erwerb von Beteiligungen			
3418	Auszahlungen für den Erwerb von kofinanzierten Schutzbauten			
342	Auszahlungen aus der Gewährung von Darlehen sowie gewährten Vorschüssen	0,00	0,00	0,00
3421	Auszahlungen von Darlehen an Träger des öffentlichen Rechts			
3422	Auszahlungen von Darlehen an Beteiligungen			
3423	Auszahlungen von Darlehen an Unternehmen und Haushalte			
3425	Auszahlungen von Vorschüssen und Anzahlungen			
343	Auszahlungen aus Kapitaltransfers	0,00	469 800,00	10 189,14
3431	Kapitaltransferzahlungen an Träger des öffentlichen Rechts		469 800,00	10 189,14
3432	Kapitaltransferzahlungen an Beteiligungen			
3433	Kapitaltransferzahlungen an Unternehmen (Finanzunternehmen)			
3434	Kapitaltransferzahlungen an Haushalte und Organisationen ohne Erwerbscharakter			
3435	Kapitaltransferzahlungen an das Ausland			
34	Summe Auszahlungen investive Gebarung	592 600,00	2 064 700,00	333 574,72
SA2	Saldo (2) Geldfluss aus der investiven Gebarung (33 – 34)	-288 200,00	-1 804 700,00	-263 213,74
SA3	Saldo (3) Nettofinanzierungssaldo (Saldo 1 + Saldo 2)	-356 700,00	-1 722 100,00	-278 146,69
351	Einzahlungen aus der Aufnahme von Finanzschulden	0,00	1 566 000,00	0,00
3511	Einzahlungen aus empfangenen Darlehen von öffentlichen Körperschaften und Rechtsträgern			
3512	Einzahlungen aus empfangenen Darlehen von Beteiligungen			
3513	Einzahlungen aus empfangenen Darlehen von Unternehmen und privaten Haushalten			
3514	Einzahlungen aus Finanzschulden (Finanzunternehmen)		1 566 000,00	
3515	Einzahlungen aus Aufnahmen von Leasingverbindlichkeiten			
353	Einzahlungen infolge eines Kapitaltausches bei derivativen Finanzinstrumenten mit Grundgeschäft	0,00	0,00	0,00
3530	Einzahlungen infolge eines Kapitaltausches bei derivativen Finanzinstrumenten mit Grundgeschäft			
355	Einzahlungen aus dem Abgang von Finanzinstrumenten	0,00	0,00	0,00

Straßen- und Wasserbau, Verkehr (Gruppe 6)

MVAG	Mittelverwendungs- und aufbringungsgruppen (1. und 2. Ebene)	VA 2024	VA 2023	RA 2022
3550	Einzahlungen aus dem Abgang von Finanzinstrumenten			
35	Summe Einzahlungen aus der Finanzierungstätigkeit	0,00	1 566 000,00	0,00
361	Auszahlungen aus der Tilgung von Finanzschulden	292 200,00	281 100,00	48 724,58
3611	Auszahlungen aus empfangenen Darlehen von öffentlichen Körperschaften und Rechtsträgern			
3612	Auszahlungen aus empfangenen Darlehen von Beteiligungen			
3613	Auszahlungen aus empfangenen Darlehen von Unternehmen und privaten Haushalten			
3614	Auszahlungen aus Finanzschulden	292 200,00	281 100,00	48 724,58
3615	Auszahlungen aus Rückzahlungen von Leasingverbindlichkeiten			
363	Auszahlungen infolge eines Kapitaltausches bei derivativen Finanzinstrumenten mit Grundgeschäft	0,00	0,00	0,00
3630	Auszahlungen infolge eines Kapitaltausches bei derivativen Finanzinstrumenten mit Grundgeschäft			
365	Auszahlungen für den Erwerb von Finanzinstrumenten	0,00	0,00	0,00
3650	Auszahlungen für den Erwerb von Finanzinstrumenten			
36	Summe Auszahlungen aus der Finanzierungstätigkeit	292 200,00	281 100,00	48 724,58
SA4	Saldo (4) Geldfluss aus der Finanzierungstätigkeit (35 – 36)	-292 200,00	1 284 900,00	-48 724,58
SA5	Saldo (5) Geldfluss aus der voranschlagswirksamen Gebarung (Saldo 3 + Saldo 4)	-648 900,00	-437 200,00	-326 871,27

Wirtschaftsförderung (Gruppe 7)

MVAG	Mittelverwendungs- und aufbringungsgruppen (1. und 2. Ebene)	VA 2024	VA 2023	RA 2022
311	Einzahlungen aus operativer Verwaltungstätigkeit	1 000,00	1 400,00	2 518,06
3111	Einzahlungen aus eigenen Abgaben			
3112	Einzahlungen aus Ertragsanteilen			
3113	Einzahlungen aus Gebühren			
3114	Einzahlungen aus Leistungen	200,00	200,00	125,00
3115	Einzahlungen aus Besitz und wirtschaftlicher Tätigkeit	600,00	500,00	187,49
3116	Einzahlungen aus Veräußerung von geringwertigen Wirtschaftsgütern (GWG) und sonstige Einzahlungen	200,00	700,00	2 205,57
312	Einzahlungen aus Transfers	0,00	0,00	0,00
3121	Transferzahlungen von Trägern des öffentlichen Rechts			
3122	Transferzahlungen von Beteiligungen			
3123	Transferzahlungen von Unternehmen (inkl. Finanzunternehmen)			
3124	Transferzahlungen von Haushalten und Organisationen ohne Erwerbscharakter			
3125	Transferzahlungen vom Ausland			
3126	Investitions- und Tilgungszuschüsse zwischen Unternehmungen und Betrieben der Gebietskörperschaft und der Gebietskörperschaft			
313	Einzahlungen aus Finanzerträgen	0,00	0,00	0,00
3131	Einzahlungen aus Zinserträgen			
3132	Einzahlungen aus Zinsen aus derivativen Finanzinstrumenten mit und ohne Grundgeschäft			
3133	Einzahlungen aus Gewinnentnahmen von marktbestimmten Betrieben			
3134	Sonstige Einzahlungen aus Finanzerträgen			
3135	Einzahlungen aus Dividenden/Gewinnausschüttungen			
31	Summe Einzahlungen operative Gebarung	1 000,00	1 400,00	2 518,06
321	Auszahlungen aus Personalaufwand	200,00	0,00	218,13
3211	Auszahlungen für Personalaufwand (Bezüge, Nebengebühren, und Mehrleistungsvergütungen)			
3212	Auszahlungen für gesetzliche und freiwillige Sozialaufwendungen	200,00		218,13
3213	Auszahlungen aus sonstigem Personalaufwand			
322	Auszahlungen aus Sachaufwand	30 000,00	33 800,00	27 080,42
3221	Auszahlungen für Gebrauchs- und Verbrauchsgüter, Handelswaren			
3222	Auszahlungen für Verwaltungs- und Betriebsaufwand	15 900,00	15 900,00	22 607,09
3223	Auszahlungen für Leasing- und Mietaufwand	2 000,00	1 800,00	1 944,79
3224	Auszahlungen für Instandhaltung	1 500,00	1 500,00	1 069,85
3225	Sonstige Auszahlungen aus Sachaufwand	10 600,00	14 600,00	1 458,69
3226	Auszahlungen aus der Inanspruchnahme von Haftungen			
323	Auszahlungen aus Transfers	129 400,00	124 500,00	108 621,37
3231	Transferzahlungen an Träger des öffentlichen Rechts			

Wirtschaftsförderung (Gruppe 7)

MVAG	Mittelverwendungs- und aufbringungsgruppen (1. und 2. Ebene)	VA 2024	VA 2023	RA 2022
3232	Transferzahlungen an Beteiligungen			
3233	Transferzahlungen an Unternehmen (inkl. Finanzunternehmen)	65 000,00	59 000,00	52 557,09
3234	Transferzahlungen an Haushalte und Organisationen ohne Erwerbscharakter	64 400,00	65 500,00	56 064,28
3235	Transferzahlungen an das Ausland			
3236	Investitions- und Tilgungszuschüsse zwischen Unternehmungen und Betrieben der Gebietskörperschaft und der Gebietskörperschaft			
324	Auszahlungen aus Finanzaufwand	3 300,00	2 600,00	1 206,40
3241	Auszahlungen für Zinsen	3 300,00	2 600,00	1 206,40
3242	Auszahlungen für Zinsen aus derivativen Finanzinstrumenten mit und ohne Grundgeschäft			
3243	Auszahlungen aus Gewinnentnahmen von marktbestimmten Betrieben			
3244	Sonstige Auszahlungen aus Finanzaufwendungen			
32	Summe Auszahlungen operative Gebarung	162 900,00	160 900,00	137 126,32
SA1	Saldo (1) Geldfluss aus der operativen Gebarung (31 – 32)	-161 900,00	-159 500,00	-134 608,26
331	Einzahlungen aus der Investitionstätigkeit	0,00	0,00	0,00
3311	Einzahlungen aus der Veräußerung von immateriellem Vermögen			
3312	Einzahlungen aus der Veräußerung von Grundstücken und Grundstückeinrichtungen			
3313	Einzahlungen aus der Veräußerung von Gebäuden und Bauten			
3314	Einzahlungen aus der Veräußerung von technischen Anlagen, Fahrzeugen und Maschinen			
3315	Einzahlungen aus der Veräußerung von Amts-, Betriebs- und Geschäftsausstattung			
3316	Einzahlungen aus der Veräußerung von Kulturgütern			
3317	Einzahlungen aus der Veräußerung von Beteiligungen			
3318	Einzahlungen aus der Veräußerung von kofinanzierten Schutzbauten			
332	Einzahlungen aus der Rückzahlung von Darlehen sowie gewährten Vorschüssen	0,00	0,00	0,00
3321	Einzahlungen aus Darlehen an Träger des öffentlichen Rechts			
3322	Einzahlungen aus Darlehen an Beteiligungen			
3323	Einzahlungen aus Darlehen an Unternehmen und Haushalte			
3325	Einzahlungen aus Vorschüssen und Anzahlungen			
333	Einzahlungen aus Kapitaltransfers	0,00	0,00	0,00
3331	Kapitaltransferzahlungen von Trägern des öffentlichen Rechts			
3332	Kapitaltransferzahlungen von Beteiligungen			
3333	Kapitaltransferzahlungen von Unternehmen			
3334	Kapitaltransferzahlungen von Haushalten und Organisationen ohne Erwerbscharakter			
3335	Kapitaltransferzahlungen vom Ausland			
33	Summe Einzahlungen investive Gebarung	0,00	0,00	0,00

Wirtschaftsförderung (Gruppe 7)

MVAG	Mittelverwendungs- und aufbringungsgruppen (1. und 2. Ebene)	VA 2024	VA 2023	RA 2022
341	Auszahlungen aus der Investitionstätigkeit	0,00	4 500,00	0,00
3411	Auszahlungen für den Erwerb von immateriellem Vermögen			
3412	Auszahlungen für den Erwerb von Grundstücken und Grundstückseinrichtungen		4 500,00	
3413	Auszahlungen für den Erwerb von Gebäuden und Bauten			
3414	Auszahlungen für den Erwerb von technischen Anlagen, Fahrzeugen und Maschinen			
3415	Auszahlungen für den Erwerb von Amts-, Betriebs- und Geschäftsausstattung			
3416	Auszahlungen für den Erwerb von Kulturgütern			
3417	Auszahlungen für den Erwerb von Beteiligungen			
3418	Auszahlungen für den Erwerb von kofinanzierten Schutzbauten			
342	Auszahlungen aus der Gewährung von Darlehen sowie gewährten Vorschüssen	0,00	0,00	0,00
3421	Auszahlungen von Darlehen an Träger des öffentlichen Rechts			
3422	Auszahlungen von Darlehen an Beteiligungen			
3423	Auszahlungen von Darlehen an Unternehmen und Haushalte			
3425	Auszahlungen von Vorschüssen und Anzahlungen			
343	Auszahlungen aus Kapitaltransfers	0,00	74 500,00	0,00
3431	Kapitaltransferzahlungen an Träger des öffentlichen Rechts			
3432	Kapitaltransferzahlungen an Beteiligungen			
3433	Kapitaltransferzahlungen an Unternehmen (Finanzunternehmen)		74 500,00	
3434	Kapitaltransferzahlungen an Haushalte und Organisationen ohne Erwerbscharakter			
3435	Kapitaltransferzahlungen an das Ausland			
34	Summe Auszahlungen investive Gebarung	0,00	79 000,00	0,00
SA2	Saldo (2) Geldfluss aus der investiven Gebarung (33 – 34)	0,00	-79 000,00	0,00
SA3	Saldo (3) Nettofinanzierungssaldo (Saldo 1 + Saldo 2)	-161 900,00	-238 500,00	-134 608,26
351	Einzahlungen aus der Aufnahme von Finanzschulden	0,00	0,00	0,00
3511	Einzahlungen aus empfangenen Darlehen von öffentlichen Körperschaften und Rechtsträgern			
3512	Einzahlungen aus empfangenen Darlehen von Beteiligungen			
3513	Einzahlungen aus empfangenen Darlehen von Unternehmen und privaten Haushalten			
3514	Einzahlungen aus Finanzschulden (Finanzunternehmen)			
3515	Einzahlungen aus Aufnahmen von Leasingverbindlichkeiten			
353	Einzahlungen infolge eines Kapitaltausches bei derivativen Finanzinstrumenten mit Grundgeschäft	0,00	0,00	0,00
3530	Einzahlungen infolge eines Kapitaltausches bei derivativen Finanzinstrumenten mit Grundgeschäft			
355	Einzahlungen aus dem Abgang von Finanzinstrumenten	0,00	0,00	0,00

Wirtschaftsförderung (Gruppe 7)

MVAG	Mittelverwendungs- und aufbringungsgruppen (1. und 2. Ebene)	VA 2024	VA 2023	RA 2022
3550	Einzahlungen aus dem Abgang von Finanzinstrumenten			
35	Summe Einzahlungen aus der Finanzierungstätigkeit	0,00	0,00	0,00
361	Auszahlungen aus der Tilgung von Finanzschulden	6 800,00	6 900,00	7 053,56
3611	Auszahlungen aus empfangenen Darlehen von öffentlichen Körperschaften und Rechtsträgern			
3612	Auszahlungen aus empfangenen Darlehen von Beteiligungen			
3613	Auszahlungen aus empfangenen Darlehen von Unternehmen und privaten Haushalten			
3614	Auszahlungen aus Finanzschulden	6 800,00	6 900,00	7 053,56
3615	Auszahlungen aus Rückzahlungen von Leasingverbindlichkeiten			
363	Auszahlungen infolge eines Kapitaltausches bei derivativen Finanzinstrumenten mit Grundgeschäft	0,00	0,00	0,00
3630	Auszahlungen infolge eines Kapitaltausches bei derivativen Finanzinstrumenten mit Grundgeschäft			
365	Auszahlungen für den Erwerb von Finanzinstrumenten	0,00	0,00	0,00
3650	Auszahlungen für den Erwerb von Finanzinstrumenten			
36	Summe Auszahlungen aus der Finanzierungstätigkeit	6 800,00	6 900,00	7 053,56
SA4	Saldo (4) Geldfluss aus der Finanzierungstätigkeit (35 – 36)	-6 800,00	-6 900,00	-7 053,56
SA5	Saldo (5) Geldfluss aus der voranschlagswirksamen Gebarung (Saldo 3 + Saldo 4)	-168 700,00	-245 400,00	-141 661,82

Dienstleistungen (Gruppe 8)

MVAG	Mittelverwendungs- und aufbringungsgruppen (1. und 2. Ebene)	VA 2024	VA 2023	RA 2022
311	Einzahlungen aus operativer Verwaltungstätigkeit	2 462 400,00	2 339 000,00	2 219 308,26
3111	Einzahlungen aus eigenen Abgaben			
3112	Einzahlungen aus Ertragsanteilen			
3113	Einzahlungen aus Gebühren	2 013 600,00	1 887 800,00	1 681 226,98
3114	Einzahlungen aus Leistungen	129 800,00	110 900,00	126 374,39
3115	Einzahlungen aus Besitz und wirtschaftlicher Tätigkeit	267 500,00	278 400,00	245 883,39
3116	Einzahlungen aus Veräußerung von geringwertigen Wirtschaftsgütern (GWG) und sonstige Einzahlungen	51 500,00	61 900,00	165 823,50
312	Einzahlungen aus Transfers	463 300,00	475 100,00	511 733,06
3121	Transferzahlungen von Trägern des öffentlichen Rechts	463 300,00	475 100,00	511 733,06
3122	Transferzahlungen von Beteiligungen			
3123	Transferzahlungen von Unternehmen (inkl. Finanzunternehmen)			
3124	Transferzahlungen von Haushalten und Organisationen ohne Erwerbscharakter			
3125	Transferzahlungen vom Ausland			
3126	Investitions- und Tilgungszuschüsse zwischen Unternehmungen und Betrieben der Gebietskörperschaft und der Gebietskörperschaft			
313	Einzahlungen aus Finanzerträgen	6 500,00	0,00	232,22
3131	Einzahlungen aus Zinserträgen	6 500,00		232,22
3132	Einzahlungen aus Zinsen aus derivativen Finanzinstrumenten mit und ohne Grundgeschäft			
3133	Einzahlungen aus Gewinnentnahmen von marktbestimmten Betrieben			
3134	Sonstige Einzahlungen aus Finanzerträgen			
3135	Einzahlungen aus Dividenden/Gewinnausschüttungen			
31	Summe Einzahlungen operative Gebarung	2 932 200,00	2 814 100,00	2 731 273,54
321	Auszahlungen aus Personalaufwand	691 700,00	738 700,00	687 570,99
3211	Auszahlungen für Personalaufwand (Bezüge, Nebengebühren, und Mehrleistungsvergütungen)	507 500,00	553 400,00	511 463,77
3212	Auszahlungen für gesetzliche und freiwillige Sozialaufwendungen	184 200,00	185 300,00	176 107,22
3213	Auszahlungen aus sonstigem Personalaufwand			
322	Auszahlungen aus Sachaufwand	1 906 100,00	1 761 400,00	1 747 253,45
3221	Auszahlungen für Gebrauchs- und Verbrauchsgüter, Handelswaren	529 800,00	478 900,00	460 460,84
3222	Auszahlungen für Verwaltungs- und Betriebsaufwand	370 900,00	319 200,00	273 580,11
3223	Auszahlungen für Leasing- und Mietaufwand	76 500,00	69 100,00	82 633,13
3224	Auszahlungen für Instandhaltung	270 900,00	256 800,00	289 852,84
3225	Sonstige Auszahlungen aus Sachaufwand	658 000,00	637 400,00	640 726,53
3226	Auszahlungen aus der Inanspruchnahme von Haftungen			
323	Auszahlungen aus Transfers	58 100,00	63 800,00	157 705,60
3231	Transferzahlungen an Träger des öffentlichen Rechts	58 100,00	61 400,00	56 803,32

Dienstleistungen (Gruppe 8)

MVAG	Mittelverwendungs- und aufbringungsgruppen (1. und 2. Ebene)	VA 2024	VA 2023	RA 2022
3232	Transferzahlungen an Beteiligungen			
3233	Transferzahlungen an Unternehmen (inkl. Finanzunternehmen)			98 514,28
3234	Transferzahlungen an Haushalte und Organisationen ohne Erwerbscharakter		2 400,00	2 388,00
3235	Transferzahlungen an das Ausland			
3236	Investitions- und Tilgungszuschüsse zwischen Unternehmungen und Betrieben der Gebietskörperschaft und der Gebietskörperschaft			
324	Auszahlungen aus Finanzaufwand	247 700,00	199 000,00	67 269,63
3241	Auszahlungen für Zinsen	246 900,00	198 300,00	66 778,96
3242	Auszahlungen für Zinsen aus derivativen Finanzinstrumenten mit und ohne Grundgeschäft			
3243	Auszahlungen aus Gewinnentnahmen von marktbestimmten Betrieben			
3244	Sonstige Auszahlungen aus Finanzaufwendungen	800,00	700,00	490,67
32	Summe Auszahlungen operative Gebarung	2 903 600,00	2 762 900,00	2 659 799,67
SA1	Saldo (1) Geldfluss aus der operativen Gebarung (31 – 32)	28 600,00	51 200,00	71 473,87
331	Einzahlungen aus der Investitionstätigkeit	40 000,00	50 000,00	2 966,00
3311	Einzahlungen aus der Veräußerung von immateriellem Vermögen			
3312	Einzahlungen aus der Veräußerung von Grundstücken und Grundstückeinrichtungen	40 000,00	50 000,00	2 966,00
3313	Einzahlungen aus der Veräußerung von Gebäuden und Bauten			
3314	Einzahlungen aus der Veräußerung von technischen Anlagen, Fahrzeugen und Maschinen			
3315	Einzahlungen aus der Veräußerung von Amts-, Betriebs- und Geschäftsausstattung			
3316	Einzahlungen aus der Veräußerung von Kulturgütern			
3317	Einzahlungen aus der Veräußerung von Beteiligungen			
3318	Einzahlungen aus der Veräußerung von kofinanzierten Schutzbauten			
332	Einzahlungen aus der Rückzahlung von Darlehen sowie gewährten Vorschüssen	0,00	0,00	0,00
3321	Einzahlungen aus Darlehen an Träger des öffentlichen Rechts			
3322	Einzahlungen aus Darlehen an Beteiligungen			
3323	Einzahlungen aus Darlehen an Unternehmen und Haushalte			
3325	Einzahlungen aus Vorschüssen und Anzahlungen			
333	Einzahlungen aus Kapitaltransfers	289 900,00	353 000,00	451 244,24
3331	Kapitaltransferzahlungen von Trägern des öffentlichen Rechts	162 600,00	172 000,00	200 779,79
3332	Kapitaltransferzahlungen von Beteiligungen			
3333	Kapitaltransferzahlungen von Unternehmen			
3334	Kapitaltransferzahlungen von Haushalten und Organisationen ohne Erwerbscharakter	127 300,00	181 000,00	250 464,45
3335	Kapitaltransferzahlungen vom Ausland			
33	Summe Einzahlungen investive Gebarung	329 900,00	403 000,00	454 210,24

Dienstleistungen (Gruppe 8)

MVAG	Mittelverwendungs- und aufbringungsgruppen (1. und 2. Ebene)	VA 2024	VA 2023	RA 2022
341	Auszahlungen aus der Investitionstätigkeit	376 700,00	672 500,00	973 559,21
3411	Auszahlungen für den Erwerb von immateriellem Vermögen		3 500,00	
3412	Auszahlungen für den Erwerb von Grundstücken und Grundstückseinrichtungen	306 000,00	619 800,00	809 577,55
3413	Auszahlungen für den Erwerb von Gebäuden und Bauten	33 000,00		
3414	Auszahlungen für den Erwerb von technischen Anlagen, Fahrzeugen und Maschinen	23 900,00	47 900,00	163 981,66
3415	Auszahlungen für den Erwerb von Amts-, Betriebs- und Geschäftsausstattung	13 800,00	1 300,00	
3416	Auszahlungen für den Erwerb von Kulturgütern			
3417	Auszahlungen für den Erwerb von Beteiligungen			
3418	Auszahlungen für den Erwerb von kofinanzierten Schutzbauten			
342	Auszahlungen aus der Gewährung von Darlehen sowie gewährten Vorschüssen	0,00	0,00	0,00
3421	Auszahlungen von Darlehen an Träger des öffentlichen Rechts			
3422	Auszahlungen von Darlehen an Beteiligungen			
3423	Auszahlungen von Darlehen an Unternehmen und Haushalte			
3425	Auszahlungen von Vorschüssen und Anzahlungen			
343	Auszahlungen aus Kapitaltransfers	192 300,00	203 500,00	42 924,49
3431	Kapitaltransferzahlungen an Träger des öffentlichen Rechts	160 000,00	160 000,00	
3432	Kapitaltransferzahlungen an Beteiligungen			
3433	Kapitaltransferzahlungen an Unternehmen (Finanzunternehmen)	32 300,00	43 500,00	42 924,49
3434	Kapitaltransferzahlungen an Haushalte und Organisationen ohne Erwerbscharakter			
3435	Kapitaltransferzahlungen an das Ausland			
34	Summe Auszahlungen investive Gebarung	569 000,00	876 000,00	1 016 483,70
SA2	Saldo (2) Geldfluss aus der investiven Gebarung (33 – 34)	-239 100,00	-473 000,00	-562 273,46
SA3	Saldo (3) Nettofinanzierungssaldo (Saldo 1 + Saldo 2)	-210 500,00	-421 800,00	-490 799,59
351	Einzahlungen aus der Aufnahme von Finanzschulden	200 000,00	245 000,00	465 000,00
3511	Einzahlungen aus empfangenen Darlehen von öffentlichen Körperschaften und Rechtsträgern			
3512	Einzahlungen aus empfangenen Darlehen von Beteiligungen			
3513	Einzahlungen aus empfangenen Darlehen von Unternehmen und privaten Haushalten			
3514	Einzahlungen aus Finanzschulden (Finanzunternehmen)	200 000,00	245 000,00	465 000,00
3515	Einzahlungen aus Aufnahmen von Leasingverbindlichkeiten			
353	Einzahlungen infolge eines Kapitaltausches bei derivativen Finanzinstrumenten mit Grundgeschäft	0,00	0,00	0,00
3530	Einzahlungen infolge eines Kapitaltausches bei derivativen Finanzinstrumenten mit Grundgeschäft			
355	Einzahlungen aus dem Abgang von Finanzinstrumenten	0,00	0,00	0,00

Dienstleistungen (Gruppe 8)

MVAG	Mittelverwendungs- und aufbringungsgruppen (1. und 2. Ebene)	VA 2024	VA 2023	RA 2022
3550	Einzahlungen aus dem Abgang von Finanzinstrumenten			
35	Summe Einzahlungen aus der Finanzierungstätigkeit	200 000,00	245 000,00	465 000,00
361	Auszahlungen aus der Tilgung von Finanzschulden	718 300,00	926 000,00	1 015 144,03
3611	Auszahlungen aus empfangenen Darlehen von öffentlichen Körperschaften und Rechtsträgern	40 500,00	46 000,00	47 571,22
3612	Auszahlungen aus empfangenen Darlehen von Beteiligungen			
3613	Auszahlungen aus empfangenen Darlehen von Unternehmen und privaten Haushalten	89 400,00	152 800,00	142 235,81
3614	Auszahlungen aus Finanzschulden	588 400,00	727 200,00	825 337,00
3615	Auszahlungen aus Rückzahlungen von Leasingverbindlichkeiten			
363	Auszahlungen infolge eines Kapitaltausches bei derivativen Finanzinstrumenten mit Grundgeschäft	0,00	0,00	0,00
3630	Auszahlungen infolge eines Kapitaltausches bei derivativen Finanzinstrumenten mit Grundgeschäft			
365	Auszahlungen für den Erwerb von Finanzinstrumenten	0,00	0,00	0,00
3650	Auszahlungen für den Erwerb von Finanzinstrumenten			
36	Summe Auszahlungen aus der Finanzierungstätigkeit	718 300,00	926 000,00	1 015 144,03
SA4	Saldo (4) Geldfluss aus der Finanzierungstätigkeit (35 – 36)	-518 300,00	-681 000,00	-550 144,03
SA5	Saldo (5) Geldfluss aus der voranschlagswirksamen Gebarung (Saldo 3 + Saldo 4)	-728 800,00	-1 102 800,00	-1 040 943,62

Finanzwirtschaft (Gruppe 9)

MVAG	Mittelverwendungs- und aufbringungsgruppen (1. und 2. Ebene)	VA 2024	VA 2023	RA 2022
311	Einzahlungen aus operativer Verwaltungstätigkeit	6 464 000,00	6 288 700,00	6 251 083,41
3111	Einzahlungen aus eigenen Abgaben	1 447 700,00	1 357 900,00	1 261 915,53
3112	Einzahlungen aus Ertragsanteilen	4 990 800,00	4 906 100,00	4 929 017,65
3113	Einzahlungen aus Gebühren			
3114	Einzahlungen aus Leistungen	5 100,00	5 100,00	5 091,75
3115	Einzahlungen aus Besitz und wirtschaftlicher Tätigkeit			
3116	Einzahlungen aus Veräußerung von geringwertigen Wirtschaftsgütern (GWG) und sonstige Einzahlungen	20 400,00	19 600,00	55 058,48
312	Einzahlungen aus Transfers	331 000,00	336 500,00	701 091,93
3121	Transferzahlungen von Trägern des öffentlichen Rechts	318 100,00	323 600,00	688 042,05
3122	Transferzahlungen von Beteiligungen			
3123	Transferzahlungen von Unternehmen (inkl. Finanzunternehmen)			
3124	Transferzahlungen von Haushalten und Organisationen ohne Erwerbscharakter	12 900,00	12 900,00	13 049,88
3125	Transferzahlungen vom Ausland			
3126	Investitions- und Tilgungszuschüsse zwischen Unternehmungen und Betrieben der Gebietskörperschaft und der Gebietskörperschaft			
313	Einzahlungen aus Finanzerträgen	100,00	100,00	0,00
3131	Einzahlungen aus Zinserträgen	100,00	100,00	
3132	Einzahlungen aus Zinsen aus derivativen Finanzinstrumenten mit und ohne Grundgeschäft			
3133	Einzahlungen aus Gewinnentnahmen von marktbestimmten Betrieben			
3134	Sonstige Einzahlungen aus Finanzerträgen			
3135	Einzahlungen aus Dividenden/Gewinnausschüttungen			
31	Summe Einzahlungen operative Gebarung	6 795 100,00	6 625 300,00	6 952 175,34
321	Auszahlungen aus Personalaufwand	0,00	0,00	0,00
3211	Auszahlungen für Personalaufwand (Bezüge, Nebengebühren, und Mehrleistungsvergütungen)			
3212	Auszahlungen für gesetzliche und freiwillige Sozialaufwendungen			
3213	Auszahlungen aus sonstigem Personalaufwand			
322	Auszahlungen aus Sachaufwand	200,00	1 100,00	362 751,70
3221	Auszahlungen für Gebrauchs- und Verbrauchsgüter, Handelswaren			
3222	Auszahlungen für Verwaltungs- und Betriebsaufwand		1 000,00	545,00
3223	Auszahlungen für Leasing- und Mietaufwand			
3224	Auszahlungen für Instandhaltung			
3225	Sonstige Auszahlungen aus Sachaufwand	200,00	100,00	362 206,70
3226	Auszahlungen aus der Inanspruchnahme von Haftungen			
323	Auszahlungen aus Transfers	277 100,00	270 200,00	259 206,93
3231	Transferzahlungen an Träger des öffentlichen Rechts	277 100,00	270 200,00	259 206,93

Finanzwirtschaft (Gruppe 9)

MVAG	Mittelverwendungs- und aufbringungsgruppen (1. und 2. Ebene)	VA 2024	VA 2023	RA 2022
3232	Transferzahlungen an Beteiligungen			
3233	Transferzahlungen an Unternehmen (inkl. Finanzunternehmen)			
3234	Transferzahlungen an Haushalte und Organisationen ohne Erwerbscharakter			
3235	Transferzahlungen an das Ausland			
3236	Investitions- und Tilgungszuschüsse zwischen Unternehmungen und Betrieben der Gebietskörperschaft und der Gebietskörperschaft			
324	Auszahlungen aus Finanzaufwand	62 000,00	38 000,00	21 970,44
3241	Auszahlungen für Zinsen	40 000,00	18 000,00	1 593,45
3242	Auszahlungen für Zinsen aus derivativen Finanzinstrumenten mit und ohne Grundgeschäft			
3243	Auszahlungen aus Gewinnentnahmen von marktbestimmten Betrieben			
3244	Sonstige Auszahlungen aus Finanzaufwendungen	22 000,00	20 000,00	20 376,99
32	Summe Auszahlungen operative Gebarung	339 300,00	309 300,00	643 929,07
SA1	Saldo (1) Geldfluss aus der operativen Gebarung (31 – 32)	6 455 800,00	6 316 000,00	6 308 246,27
331	Einzahlungen aus der Investitionstätigkeit	0,00	0,00	0,00
3311	Einzahlungen aus der Veräußerung von immateriellem Vermögen			
3312	Einzahlungen aus der Veräußerung von Grundstücken und Grundstückeinrichtungen			
3313	Einzahlungen aus der Veräußerung von Gebäuden und Bauten			
3314	Einzahlungen aus der Veräußerung von technischen Anlagen, Fahrzeugen und Maschinen			
3315	Einzahlungen aus der Veräußerung von Amts-, Betriebs- und Geschäftsausstattung			
3316	Einzahlungen aus der Veräußerung von Kulturgütern			
3317	Einzahlungen aus der Veräußerung von Beteiligungen			
3318	Einzahlungen aus der Veräußerung von kofinanzierten Schutzbauten			
332	Einzahlungen aus der Rückzahlung von Darlehen sowie gewährten Vorschüssen	0,00	0,00	0,00
3321	Einzahlungen aus Darlehen an Träger des öffentlichen Rechts			
3322	Einzahlungen aus Darlehen an Beteiligungen			
3323	Einzahlungen aus Darlehen an Unternehmen und Haushalte			
3325	Einzahlungen aus Vorschüssen und Anzahlungen			
333	Einzahlungen aus Kapitaltransfers	30 000,00	35 500,00	171 100,00
3331	Kapitaltransferzahlungen von Trägern des öffentlichen Rechts	30 000,00	35 500,00	171 100,00
3332	Kapitaltransferzahlungen von Beteiligungen			
3333	Kapitaltransferzahlungen von Unternehmen			
3334	Kapitaltransferzahlungen von Haushalten und Organisationen ohne Erwerbscharakter			
3335	Kapitaltransferzahlungen vom Ausland			
33	Summe Einzahlungen investive Gebarung	30 000,00	35 500,00	171 100,00

Finanzwirtschaft (Gruppe 9)

MVAG	Mittelverwendungs- und aufbringungsgruppen (1. und 2. Ebene)	VA 2024	VA 2023	RA 2022
341	Auszahlungen aus der Investitionstätigkeit	0,00	0,00	0,00
3411	Auszahlungen für den Erwerb von immateriellem Vermögen			
3412	Auszahlungen für den Erwerb von Grundstücken und Grundstückseinrichtungen			
3413	Auszahlungen für den Erwerb von Gebäuden und Bauten			
3414	Auszahlungen für den Erwerb von technischen Anlagen, Fahrzeugen und Maschinen			
3415	Auszahlungen für den Erwerb von Amts-, Betriebs- und Geschäftsausstattung			
3416	Auszahlungen für den Erwerb von Kulturgütern			
3417	Auszahlungen für den Erwerb von Beteiligungen			
3418	Auszahlungen für den Erwerb von kofinanzierten Schutzbauten			
342	Auszahlungen aus der Gewährung von Darlehen sowie gewährten Vorschüssen	0,00	0,00	0,00
3421	Auszahlungen von Darlehen an Träger des öffentlichen Rechts			
3422	Auszahlungen von Darlehen an Beteiligungen			
3423	Auszahlungen von Darlehen an Unternehmen und Haushalte			
3425	Auszahlungen von Vorschüssen und Anzahlungen			
343	Auszahlungen aus Kapitaltransfers	0,00	0,00	0,00
3431	Kapitaltransferzahlungen an Träger des öffentlichen Rechts			
3432	Kapitaltransferzahlungen an Beteiligungen			
3433	Kapitaltransferzahlungen an Unternehmen (Finanzunternehmen)			
3434	Kapitaltransferzahlungen an Haushalte und Organisationen ohne Erwerbscharakter			
3435	Kapitaltransferzahlungen an das Ausland			
34	Summe Auszahlungen investive Gebarung	0,00	0,00	0,00
SA2	Saldo (2) Geldfluss aus der investiven Gebarung (33 – 34)	30 000,00	35 500,00	171 100,00
SA3	Saldo (3) Nettofinanzierungssaldo (Saldo 1 + Saldo 2)	6 485 800,00	6 351 500,00	6 479 346,27
351	Einzahlungen aus der Aufnahme von Finanzschulden	0,00	0,00	0,00
3511	Einzahlungen aus empfangenen Darlehen von öffentlichen Körperschaften und Rechtsträgern			
3512	Einzahlungen aus empfangenen Darlehen von Beteiligungen			
3513	Einzahlungen aus empfangenen Darlehen von Unternehmen und privaten Haushalten			
3514	Einzahlungen aus Finanzschulden (Finanzunternehmen)			
3515	Einzahlungen aus Aufnahmen von Leasingverbindlichkeiten			
353	Einzahlungen infolge eines Kapitaltausches bei derivativen Finanzinstrumenten mit Grundgeschäft	0,00	0,00	0,00
3530	Einzahlungen infolge eines Kapitaltausches bei derivativen Finanzinstrumenten mit Grundgeschäft			
355	Einzahlungen aus dem Abgang von Finanzinstrumenten	0,00	0,00	0,00

Finanzwirtschaft (Gruppe 9)

MVAG	Mittelverwendungs- und aufbringungsgruppen (1. und 2. Ebene)	VA 2024	VA 2023	RA 2022
3550	Einzahlungen aus dem Abgang von Finanzinstrumenten			
35	Summe Einzahlungen aus der Finanzierungstätigkeit	0,00	0,00	0,00
361	Auszahlungen aus der Tilgung von Finanzschulden	0,00	0,00	0,00
3611	Auszahlungen aus empfangenen Darlehen von öffentlichen Körperschaften und Rechtsträgern			
3612	Auszahlungen aus empfangenen Darlehen von Beteiligungen			
3613	Auszahlungen aus empfangenen Darlehen von Unternehmen und privaten Haushalten			
3614	Auszahlungen aus Finanzschulden			
3615	Auszahlungen aus Rückzahlungen von Leasingverbindlichkeiten			
363	Auszahlungen infolge eines Kapitaltausches bei derivativen Finanzinstrumenten mit Grundgeschäft	0,00	0,00	0,00
3630	Auszahlungen infolge eines Kapitaltausches bei derivativen Finanzinstrumenten mit Grundgeschäft			
365	Auszahlungen für den Erwerb von Finanzinstrumenten	0,00	0,00	0,00
3650	Auszahlungen für den Erwerb von Finanzinstrumenten			
36	Summe Auszahlungen aus der Finanzierungstätigkeit	0,00	0,00	0,00
SA4	Saldo (4) Geldfluss aus der Finanzierungstätigkeit (35 – 36)	0,00	0,00	0,00
SA5	Saldo (5) Geldfluss aus der voranschlagswirksamen Gebarung (Saldo 3 + Saldo 4)	6 485 800,00	6 351 500,00	6 479 346,27

Ergebnis- und Finanzierungsvoranschlag Detailnachweis

		MVAG		VC QU	Ergebnisvoranschlag			Finanzierungsvoranschlag		
		EH	FH		VA 2024	VA 2023	RA 2022	VA 2024	VA 2023	RA 2022
0 Vertretungskörper und allgemeine Verwaltung										
SA 0 / SA 1	(0) Nettoergebnis (21 - 22) / (1) Geldfluss operative Gebarung (31 – 32)				-1 333 300,00	-1 270 400,00	-501 134,68	-1 321 000,00	-1 258 000,00	-1 002 986,92
SA00	Saldo (00) Nettoergebnis nach Haushaltsrücklagen (Saldo 0 + Saldo 01)				-1 472 800,00	-1 419 800,00	-1 419 800,00			
SA2	Saldo (2) Geldfluss aus der Investiven Gebarung (33 – 34)							-16 500,00	-1 048 800,00	-1 140 494,00
SA3	Saldo (3) Nettofinanzierungssaldo (Saldo 1 + Saldo 2)							-1 337 500,00	-2 306 800,00	-2 143 480,92
SA4	Saldo (4) Geldfluss aus der Finanzierungstätigkeit (35 – 36)							-100 400,00	-320 800,00	1 327 081,14
SA5	Saldo (5) Geldfluss aus der voranschlagswirksamen Gebarung (Saldo 3 + Saldo 4)							-1 437 900,00	-2 627 600,00	-816 399,78
00 Gewählte Gemeindeorgane										
SA 0 / SA 1	(0) Nettoergebnis (21 - 22) / (1) Geldfluss operative Gebarung (31 – 32)				-237 500,00	-217 300,00	-197 582,49	-237 200,00	-217 000,00	-193 942,97
SA00	Saldo (00) Nettoergebnis nach Haushaltsrücklagen (Saldo 0 + Saldo 01)				-237 500,00	-217 300,00	-217 300,00			
SA2	Saldo (2) Geldfluss aus der Investiven Gebarung (33 – 34)							0,00	0,00	-1 290,50
SA3	Saldo (3) Nettofinanzierungssaldo (Saldo 1 + Saldo 2)							-237 200,00	-217 000,00	-195 233,47
SA4	Saldo (4) Geldfluss aus der Finanzierungstätigkeit (35 – 36)							0,00	0,00	0,00
SA5	Saldo (5) Geldfluss aus der voranschlagswirksamen Gebarung (Saldo 3 + Saldo 4)							-237 200,00	-217 000,00	-195 233,47
000 Gewählte Gemeindeorgane										
SA 0 / SA 1	(0) Nettoergebnis (21 - 22) / (1) Geldfluss operative Gebarung (31 – 32)				-237 500,00	-217 300,00	-197 582,49	-237 200,00	-217 000,00	-193 942,97
SA00	Saldo (00) Nettoergebnis nach Haushaltsrücklagen (Saldo 0 + Saldo 01)				-237 500,00	-217 300,00	-217 300,00			
SA2	Saldo (2) Geldfluss aus der Investiven Gebarung (33 – 34)							0,00	0,00	-1 290,50
SA3	Saldo (3) Nettofinanzierungssaldo (Saldo 1 + Saldo 2)							-237 200,00	-217 000,00	-195 233,47
SA4	Saldo (4) Geldfluss aus der Finanzierungstätigkeit (35 – 36)							0,00	0,00	0,00
SA5	Saldo (5) Geldfluss aus der voranschlagswirksamen Gebarung (Saldo 3 + Saldo 4)							-237 200,00	-217 000,00	-195 233,47
000000 Gemeinderat										
Operative Gebarung										
2/000000+828000	Rückersätze von Ausgaben (Fahrtkost	2116	3116	18	100,00	100,00	538,89	100,00	100,00	538,89
SU 21 / 31	Summe Erträge / Einzahlungen operative Gebarung				100,00	100,00	538,89	100,00	100,00	538,89
1/000000-400000	Geringwertige Wirtschaftsgüter (GWG)	2221	3221	23	500,00		690,00	500,00		690,00
1/000000-457000	Druckwerke	2221	3221	23	300,00	200,00	250,00	300,00	200,00	250,00
1/000000-582000	Sonstige Dienstgeberbeiträge zur sozialen Sicherheit	2212	3212	20	5 900,00	5 500,00	5 188,44	5 900,00	5 500,00	5 188,44
1/000000-631000	Telekommunikationsdienste	2222	3222	24	300,00	400,00		300,00	400,00	
1/000000-670000	Versicherung der Gemeindefunktionär	2222	3222	24	200,00	200,00	186,17	200,00	200,00	186,17
1/000000-670100	Beitrag - BVA Unfallvers.GR	2222	3222	24	700,00	600,00	555,68	700,00	600,00	555,68
1/000000-680700	Planmäßige Abschreibung	2226			300,00	300,00	258,10			
1/000000-721000	Aufwandsentschädigung d.Bürgermeist	2225	3225	22	97 700,00	91 300,00	84 840,59	97 700,00	91 300,00	84 840,59
1/000000-721100	Bezüge f. Vizebürgermeister	2225	3225	22	42 000,00	38 500,00	36 563,80	42 000,00	38 500,00	36 563,80
1/000000-721200	Bezüge für Kassier	2225	3225	22	22 600,00	20 700,00	19 688,20	22 600,00	20 700,00	19 688,20

		MVAG		VC QU	Ergebnisvoranschlag			Finanzierungsvoranschlag		
		EH	FH		VA 2024	VA 2023	RA 2022	VA 2024	VA 2023	RA 2022
1/000000-721700	Verdienstentgangsentschädigungen erw.Vorstand	2225	3225	22	15 100,00	13 800,00	13 126,40	15 100,00	13 800,00	13 126,40
1/000000-723000	Repräsentationsausgaben Bgm. Spesenrahmen	2225	3225	24	3 300,00	3 000,00	2 513,02	3 300,00	3 000,00	68,00
1/000000-724000	Reisegebühren	2225	3225	24	9 500,00	5 000,00		9 500,00	5 000,00	
1/000000-728000	Entgelte f. sonstige Leistungen ausschließlich Gemeinderat (Ausflug)	2225	3225	24	1 800,00	2 500,00	1 476,92	1 800,00	2 500,00	540,52
1/000000-753000	Beitrag zur Abgangsdeckung Bürgermeisteranteil	2231	3231	26	9 400,00	8 900,00	8 241,12	9 400,00	8 900,00	8 241,12
1/000000-757000	Lfd. Trfzgl. an priv. Org. ohne Erw (Vereine)	2234	3234	27	28 000,00	26 500,00	24 542,94	28 000,00	26 500,00	24 542,94
SU 22 / 32	Summe Aufwendungen / Auszahlungen operative Gebarung				237 600,00	217 400,00	198 121,38	237 300,00	217 100,00	194 481,86
SA 0 / SA 1	(0) Nettoergebnis (21 - 22) / (1) Geldfluss operative Gebarung (31 - 32)				-237 500,00	-217 300,00	-197 582,49	-237 200,00	-217 000,00	-193 942,97
SA01	Saldo (01) Haushaltsrücklagen (230 - 240)				0,00	0,00	0,00	0,00	0,00	0,00
SA00	Saldo (00) Nettoergebnis nach Haushaltsrücklagen (Saldo 0 + Saldo 01)				-237 500,00	-217 300,00	-197 582,49			
Investive Gebarung										
SU 33	Summe Einzahlungen investive Gebarung							0,00	0,00	0,00
1/000000-042000	Amts-, Betriebs- und Geschäftsausstattung			3415 2 41						1 290,50
SU 34	Summe Auszahlungen investive Gebarung							0,00	0,00	1 290,50
SA2	Saldo (2) Geldfluss aus der Investiven Gebarung (33 - 34)							0,00	0,00	-1 290,50
SA3	Saldo (3) Nettofinanzierungssaldo (Saldo 1 + Saldo 2)							-237 200,00	-217 000,00	-195 233,47
Finanzierungstätigkeit										
SU 35	Summe Einzahlungen aus der Finanzierungstätigkeit							0,00	0,00	0,00
SU 36	Summe Auszahlungen aus der Finanzierungstätigkeit							0,00	0,00	0,00
SA4	Saldo (4) Geldfluss aus der Finanzierungstätigkeit (35 - 36)							0,00	0,00	0,00
SA5	Saldo (5) Geldfluss aus der voranschlagswirksamen Gebarung (Saldo 3 + Saldo 4)							-237 200,00	-217 000,00	-195 233,47

		MVAG VC QU			Ergebnisvoranschlag			Finanzierungsvoranschlag		
		EH	FH		VA 2024	VA 2023	RA 2022	VA 2024	VA 2023	RA 2022
01	Hauptverwaltung									
SA 0 / SA 1	(0) Nettoergebnis (21 - 22) / (1) Geldfluss operative Gebarung (31 – 32)				-945 800,00	-878 400,00	-256 542,21	-946 500,00	-872 700,00	-756 893,08
SA00	Saldo (00) Nettoergebnis nach Haushaltsrücklagen (Saldo 0 + Saldo 01)				-1 090 200,00	-1 029 900,00	-1 029 900,00			
SA2	Saldo (2) Geldfluss aus der Investiven Gebarung (33 – 34)							28 500,00	-1 020 500,00	-1 091 258,85
SA3	Saldo (3) Nettofinanzierungssaldo (Saldo 1 + Saldo 2)							-918 000,00	-1 893 200,00	-1 848 151,93
SA4	Saldo (4) Geldfluss aus der Finanzierungstätigkeit (35 – 36)							-100 400,00	-320 800,00	1 327 081,14
SA5	Saldo (5) Geldfluss aus der voranschlagswirksamen Gebarung (Saldo 3 + Saldo 4)							-1 018 400,00	-2 214 000,00	-521 070,79
010	Zentralamt									
SA 0 / SA 1	(0) Nettoergebnis (21 - 22) / (1) Geldfluss operative Gebarung (31 – 32)				-814 300,00	-750 900,00	-138 745,79	-815 300,00	-746 600,00	-645 049,20
SA00	Saldo (00) Nettoergebnis nach Haushaltsrücklagen (Saldo 0 + Saldo 01)				-958 700,00	-902 400,00	-902 400,00			
SA2	Saldo (2) Geldfluss aus der Investiven Gebarung (33 – 34)							30 000,00	-1 019 000,00	-1 089 649,53
SA3	Saldo (3) Nettofinanzierungssaldo (Saldo 1 + Saldo 2)							-785 300,00	-1 765 600,00	-1 734 698,73
SA4	Saldo (4) Geldfluss aus der Finanzierungstätigkeit (35 – 36)							-100 400,00	-320 800,00	1 327 081,14
SA5	Saldo (5) Geldfluss aus der voranschlagswirksamen Gebarung (Saldo 3 + Saldo 4)							-885 700,00	-2 086 400,00	-407 617,59
010000	Marktgemeindeamt									
	Operative Gebarung									
2/010000+808000	Veräußerung von Altmaterial	2116	3116	16	100,00	100,00		100,00	100,00	
2/010000+811000	Einnahmen aus Vermietung und Verpac	2115	3115	14	1 500,00	1 500,00	1 418,72	1 500,00	1 500,00	1 331,09
2/010000+816019	Kostenbeiträge (Kostenersätze) für sonstige Leistungen	2114	3114	13	68 400,00	75 400,00	89 600,00	68 400,00	75 400,00	89 600,00
2/010000+816100	Kostenbeiträge(ersätze) f.sonst.L. (Verwaltungsaufwand)	2114	3114	13	500,00	500,00		500,00	500,00	
2/010000+816200	Kostenersätze vvon sonstigen Leistu	2114	3114	13			7,70			25,91
2/010000+817200	Erträge aus der Auflösung von Rückstellungen Urlaub		2117				9 788,97			
2/010000+817500	Erträge aus der Auflösung von sonstigen Rückstellungen		2117		18 900,00	2 700,00	6 469,59			
2/010000+828000	Rückersätze von Ausgaben Verwaltungsaufwand	2116	3116	18	6 000,00	6 000,00	7 298,71	6 000,00	6 000,00	7 297,41
2/010000+828100	Rückersätze von Ausgaben (Gutachten Raumpf.+Ortsbildsachvers	2116	3116	18	1 000,00	1 000,00	1 099,21	1 000,00	1 000,00	1 099,21
2/010000+829000	Sonstige Einnahmen	2116	3116	18	200,00	200,00	75,00	200,00	200,00	75,00
2/010000+860200	Bundesbeiträge	2121	3121	15			2 600,00			2 600,00
2/010000+861000	Transfers von Ländern, Landesfonds und Landeskammern	2121	3121	15			80 392,32			80 392,32
2/010000+863200	Lfd.Transferzahlg.v.sonst.Trägern d	2121	3121	15			6 612,74			6 612,74
SU 21 / 31	Summe Erträge / Einzahlungen operative Gebarung				96 600,00	87 400,00	205 362,96	77 700,00	84 700,00	189 033,68
1/010000-400000	geringwert.Wirtschaftsgüter unter € 800,00	2221	3221	23	2 000,00	3 500,00	832,12	2 000,00	3 500,00	832,12

		MVAG		VC QU	Ergebnisvoranschlag			Finanzierungsvoranschlag		
		EH	FH		VA 2024	VA 2023	RA 2022	VA 2024	VA 2023	RA 2022
1/010000-400100	Anschaffung von Verbrauchsgütern.Wa	2221	3221	23	300,00	100,00	92,89	300,00	100,00	92,89
1/010000-430000	Lebensmittel / Getränke	2221	3221	23	1 700,00	1 700,00	1 555,46	1 700,00	1 700,00	1 555,46
1/010000-454000	Reinigungsmittel	2221	3221	23	2 500,00	2 300,00	1 545,35	2 500,00	2 300,00	1 431,11
1/010000-456000	Schreib-, Zeichen- und sonstige Büromittel	2221	3221	23	9 500,00	9 000,00	7 961,81	9 500,00	9 000,00	7 705,72
1/010000-457000	Druckwerke Inserate, Abos,	2221	3221	23	3 500,00	2 500,00	2 229,21	3 500,00	2 500,00	2 229,21
1/010000-459000	Sonstige Verbrauchsgüter	2221	3221	23	200,00	200,00	4,48	200,00	200,00	4,48
1/010000-510000	Geldbezüge der Vertragsbediensteten Verwaltung	2211	3211	20	599 400,00	555 100,00	451 783,51	599 400,00	555 100,00	451 783,51
1/010000-510100	Geldbezüge der Vertragsbediensteten der Verwaltung	2211	3211	20			80 392,32			80 392,32
1/010000-511000	Geldbezüge der Vertragsbediensteten handwerklicher Verwendung	2211	3211	20	12 300,00	12 700,00	26 833,99	12 300,00	12 700,00	26 833,99
1/010000-520000	Geldbezüge der ganzjährig beschäfti Angestellten	2211	3211	20			14 761,14			14 761,14
1/010000-522000	Geldbezüge der nicht ganzjährig beschäftigten Angestellten	2211	3211	20	3 200,00	3 500,00	1 871,33	3 200,00	3 500,00	1 871,33
1/010000-523000	Geldbezüge der nicht ganzjährig beschäftigten Arbeiter	2211	3211	20		1 500,00			1 500,00	
1/010000-563000	Lohn	2213	3213	20	300,00	400,00	680,04	300,00	400,00	680,04
1/010000-565000	Mehrleistungsvergütungen	2211	3211	20	11 200,00	6 800,00	6 540,62	11 200,00	6 800,00	6 540,62
1/010000-565100	Mehrl.Verg.Sonstige (Freiw.)Vb.	2211	3211	20	10 700,00	10 300,00	16 203,50	10 700,00	10 300,00	16 203,50
1/010000-566000	Zuwendungen aus Anlass von Dienstjubiläen	2212	3212	20		3 100,00			3 100,00	
1/010000-580000	Dienstgeberbeiträge zum Ausgleichsfonds für Familienbeihilf	2212	3212	20	23 500,00	21 800,00	18 516,66	23 500,00	21 800,00	18 516,66
1/010000-582000	Sonstige Dienstgeberbeiträge zur sozialen Sicherheit	2212	3212	20	212 900,00	200 100,00	181 902,32	212 900,00	200 100,00	181 902,32
1/010000-590000	Freiwillige Sozialleistungen (nur Barleistungen)	2212	3212	20	3 700,00	200,00	3 730,30	3 700,00	200,00	3 730,30
1/010000-592000	Dotierung von Rückstellungen für Jubiläumszuwendungen	2214			12 500,00	4 800,00	2 259,20			
1/010000-593000	Dotierung von Rückstellungen für nicht konsumierte Urlaube	2214					2 311,49			
1/010000-600000	Strombezug	2222	3222	24	10 000,00	7 000,00	3 146,52	10 000,00	7 000,00	3 146,52
1/010000-600100	Fernwärme - Bezugskosten	2222	3222	24	8 000,00	8 000,00	9 266,65	8 000,00	8 000,00	9 266,65
1/010000-614000	Instandhaltung von Gebäuden	2224	3224	24	500,00	500,00	191,06	500,00	500,00	208,94
1/010000-618000	Instandhaltung von Amtsausstattung	2224	3224	24	500,00	500,00	272,50	500,00	500,00	272,50
1/010000-630000	Postdienste	2222	3222	24	33 000,00	33 000,00	31 918,13	33 000,00	33 000,00	31 918,13
1/010000-631000	Telefongebühren	2222	3222	24	5 800,00	6 100,00	5 102,19	5 800,00	6 100,00	5 102,19
1/010000-640000	Rechtskosten	2222	3222	24	500,00	500,00	406,16	500,00	500,00	406,16
1/010000-640100	Beratungskosten	2222	3222	24	6 500,00	6 500,00	5 422,80	6 500,00	6 500,00	5 422,80

		MVAG		VC QU	Ergebnisvoranschlag			Finanzierungsvoranschlag		
		EH	FH		VA 2024	VA 2023	RA 2022	VA 2024	VA 2023	RA 2022
1/010000-670000	Versicherungen	2222	3222	24	15 700,00	16 800,00	9 056,87	15 700,00	16 800,00	9 056,87
1/010000-680700	Planmäßige Abschreibung	2226			5 400,00	5 700,00	6 505,71			
1/010000-700000	Mietzinse - Leasing (BSS Lödersdorf)	2223	3223	24	15 000,00	20 400,00	16 285,35	15 000,00	20 400,00	16 285,35
1/010000-710000	öffentliche Abgaben	2225	3225	24	1 300,00	600,00		1 300,00	600,00	
1/010000-711000	Gebühren für die Benützung v. Gemei einricht. u.-anlagen gem.FAG (Ausga	2225	3225	24	2 000,00	2 000,00	1 468,64	2 000,00	2 000,00	1 468,64
1/010000-724000	Reisegebühren	2225	3225	24	1 500,00	1 100,00	889,62	1 500,00	1 100,00	889,62
1/010000-728000	Entgelte f.sonstige Leistungen	2225	3225	24	500,00	4 000,00	8 510,98	500,00	4 000,00	8 510,98
1/010000-729000	Sonstige Aufwendungen	2225	3225	24	400,00	400,00		400,00	400,00	
SU 22 / 32	Summe Aufwendungen / Auszahlungen operative Gebarung				1 016 000,00	952 700,00	920 450,92	998 100,00	942 200,00	909 022,07
SA 0 / SA 1	(0) Nettoergebnis (21 - 22) / (1) Geldfluss operative Gebarung (31 - 32)				-919 400,00	-865 300,00	-715 087,96	-920 400,00	-857 500,00	-719 988,39
2/010000+894200	Entnahmen von zweckgebundenen Haushaltsrücklagen	2301			9 600,00	2 500,00	1 401,35			
1/010000-794200	Zuweisung an zweckgebundene Haushaltsrücklagen	2401			154 000,00	154 000,00	100 000,00			
SA01	Saldo (01) Haushaltsrücklagen (230 - 240)				-144 400,00	-151 500,00	-98 598,65	0,00	0,00	0,00
SA00	Saldo (00) Nettoergebnis nach Haushaltsrücklagen (Saldo 0 + Saldo 01)				-1 063 800,00	-1 016 800,00	-813 686,61			
Investive Gebarung										
SU 33	Summe Einzahlungen investive Gebarung							0,00	0,00	0,00
1/010000-042000	Amts-, Betriebs- und Geschäftsausstattung		3415	2 41						1 365,59
SU 34	Summe Auszahlungen investive Gebarung							0,00	0,00	1 365,59
SA2	Saldo (2) Geldfluss aus der Investiven Gebarung (33 - 34)							0,00	0,00	-1 365,59
SA3	Saldo (3) Nettofinanzierungssaldo (Saldo 1 + Saldo 2)							-920 400,00	-857 500,00	-721 353,98
Finanzierungstätigkeit										
SU 35	Summe Einzahlungen aus der Finanzierungstätigkeit							0,00	0,00	0,00
SU 36	Summe Auszahlungen aus der Finanzierungstätigkeit							0,00	0,00	0,00
SA4	Saldo (4) Geldfluss aus der Finanzierungstätigkeit (35 - 36)							0,00	0,00	0,00
SA5	Saldo (5) Geldfluss aus der voranschlagswirksamen Gebarung (Saldo 3 + Saldo 4)							-920 400,00	-857 500,00	-721 353,98
010100	Gemeindeamt neu									
Operative Gebarung										
6/010100+802000	Veräußerungen von Gebäuden und Bauten	2116		1 30			501 402,98			
2/010100+803000	Veräußerungen von technischen Anlagen, Fahrzeugen und Maschinen	2116		1 31		3 500,00				
2/010100+829900	Sonstige Erträge	2116	3116	18		117 500,00		117 500,00		
2/010100+871110	Kapitaltransfers aus Gemeinde-Bedarfszuweisungsmittel	2121	3121	1 33	54 000,00	54 000,00		54 000,00	54 000,00	

		MVAG		VC QU	Ergebnisvoranschlag			Finanzierungsvoranschlag		
		EH	FH		VA 2024	VA 2023	RA 2022	VA 2024	VA 2023	RA 2022
2/010100+871120	Kapitaltransfers aus Gemeinde-Bedarfszuweisungsmittel	2121	3121	33	100 000,00	100 000,00	100 000,00	100 000,00	100 000,00	100 000,00
SU 21 / 31	Summe Erträge / Einzahlungen operative Gebarung				154 000,00	275 000,00	601 402,98	154 000,00	271 500,00	100 000,00
1/010100-650700	Zinsen für Finanzschulden in Euro	2241	3241	25	48 900,00	43 100,00	7 511,81	48 900,00	43 100,00	7 511,81
5/010100-710000	Öffentliche Abgaben, ohne Gebühren gemäß FAG	2225	3225	24			17 549,00			17 549,00
1/010100-729900	Sonstige Aufwendungen	2225	3225	1 24		117 500,00			117 500,00	
SU 22 / 32	Summe Aufwendungen / Auszahlungen operative Gebarung				48 900,00	160 600,00	25 060,81	48 900,00	160 600,00	25 060,81
SA 0 / SA 1	(0) Nettoergebnis (21 - 22) / (1) Geldfluss operative Gebarung (31 - 32)				105 100,00	114 400,00	576 342,17	105 100,00	110 900,00	74 939,19
SA01	Saldo (01) Haushaltsrücklagen (230 - 240)				0,00	0,00	0,00	0,00	0,00	0,00
SA00	Saldo (00) Nettoergebnis nach Haushaltsrücklagen (Saldo 0 + Saldo 01)				105 100,00	114 400,00	576 342,17			
Investive Gebarung										
6/010100+300000	Kapitaltransfers von Bund, Bundesfonds und Bundeskammern		3331	1 33						1 600,00
6/010100+301100	Kapitaltransfers von Ländern, Landesfonds und Landeskammern Baukostenzuschüsse		3331	1 33					117 500,00	2 500,00
2/010100+305000	Kapitaltransfers von Unternehmen (ohne Finanzunternehmen)		3333	1 34				30 000,00		
6/010100+802000	Veräußerungen von Gebäuden und Bauten		3313	1 30						501 402,98
2/010100+803000	Veräußerungen von technischen Anlagen, Fahrzeugen und Maschinen		3314	1 31					3 500,00	
SU 33	Summe Einzahlungen investive Gebarung							30 000,00	121 000,00	505 502,98
5/010100-061000	Im Bau befindliche Gebäude und Bauten		3413	1 40					1 140 000,00	1 593 786,92
SU 34	Summe Auszahlungen investive Gebarung							0,00	1 140 000,00	1 593 786,92
SA2	Saldo (2) Geldfluss aus der Investiven Gebarung (33 - 34)							30 000,00	-1 019 000,00	-1 088 283,94
SA3	Saldo (3) Nettofinanzierungssaldo (Saldo 1 + Saldo 2)							135 100,00	-908 100,00	-1 013 344,75
Finanzierungstätigkeit										
2/010100+346100	Investitionsdarlehen von Finanzunternehmen		3514	1 55						1 450 000,00
SU 35	Summe Einzahlungen aus der Finanzierungstätigkeit							0,00	0,00	1 450 000,00
1/010100-346100	Investitionsdarlehen von Finanzunternehmen		3614	65				100 400,00	320 800,00	122 918,86
SU 36	Summe Auszahlungen aus der Finanzierungstätigkeit							100 400,00	320 800,00	122 918,86
SA4	Saldo (4) Geldfluss aus der Finanzierungstätigkeit (35 - 36)							-100 400,00	-320 800,00	1 327 081,14
SA5	Saldo (5) Geldfluss aus der voranschlagswirksamen Gebarung (Saldo 3 + Saldo 4)							34 700,00	-1 228 900,00	313 736,39

		MVAG		VC QU	Ergebnisvoranschlag			Finanzierungsvoranschlag		
		EH	FH		VA 2024	VA 2023	RA 2022	VA 2024	VA 2023	RA 2022
015	Pressestelle, Amtsblatt und Öffentlichkeitsarbeit									
SA 0 / SA 1	(0) Nettoergebnis (21 - 22) / (1) Geldfluss operative Gebarung (31 – 32)				-15 800,00	-17 200,00	-20 730,76	-15 800,00	-17 200,00	-21 416,11
SA00	Saldo (00) Nettoergebnis nach Haushaltsrücklagen (Saldo 0 + Saldo 01)				-15 800,00	-17 200,00	-17 200,00			
SA2	Saldo (2) Geldfluss aus der Investiven Gebarung (33 – 34)							0,00	0,00	0,00
SA3	Saldo (3) Nettofinanzierungssaldo (Saldo 1 + Saldo 2)							-15 800,00	-17 200,00	-21 416,11
SA4	Saldo (4) Geldfluss aus der Finanzierungstätigkeit (35 – 36)							0,00	0,00	0,00
SA5	Saldo (5) Geldfluss aus der voranschlagswirksamen Gebarung (Saldo 3 + Saldo 4)							-15 800,00	-17 200,00	-21 416,11
015000	Pressestelle, Amtsblatt und Öffentlichkeitsarbeit									
Operative Gebarung										
2/015000+828000	Rückersätze von Aufwendungen	2116	3116	18		800,00			800,00	
SU 21 / 31	Summe Erträge / Einzahlungen operative Gebarung				0,00	800,00	0,00	0,00	800,00	0,00
1/015000-680700	Planmäßige Abschreibung	2226					51,71			
1/015000-710000	Öffentliche Abgaben, ohne Gebühren gemäß FAG	2225	3225	24	300,00	300,00	264,75	300,00	300,00	264,75
1/015000-728000	Entgelte für sonstige Leistungen Bürgerversammlung, Vulkan-TV etc.	2225	3225	24	7 000,00	15 000,00	17 372,18	7 000,00	15 000,00	17 426,91
SU 22 / 32	Summe Aufwendungen / Auszahlungen operative Gebarung				7 300,00	15 300,00	17 688,64	7 300,00	15 300,00	17 691,66
SA 0 / SA 1	(0) Nettoergebnis (21 - 22) / (1) Geldfluss operative Gebarung (31 – 32)				-7 300,00	-14 500,00	-17 688,64	-7 300,00	-14 500,00	-17 691,66
SA01	Saldo (01) Haushaltsrücklagen (230 - 240)				0,00	0,00	0,00	0,00	0,00	0,00
SA00	Saldo (00) Nettoergebnis nach Haushaltsrücklagen (Saldo 0 + Saldo 01)				-7 300,00	-14 500,00	-17 688,64			
Investive Gebarung										
SU 33	Summe Einzahlungen investive Gebarung							0,00	0,00	0,00
SU 34	Summe Auszahlungen investive Gebarung							0,00	0,00	0,00
SA2	Saldo (2) Geldfluss aus der Investiven Gebarung (33 – 34)							0,00	0,00	0,00
SA3	Saldo (3) Nettofinanzierungssaldo (Saldo 1 + Saldo 2)							-7 300,00	-14 500,00	-17 691,66
Finanzierungstätigkeit										
SU 35	Summe Einzahlungen aus der Finanzierungstätigkeit							0,00	0,00	0,00
SU 36	Summe Auszahlungen aus der Finanzierungstätigkeit							0,00	0,00	0,00
SA4	Saldo (4) Geldfluss aus der Finanzierungstätigkeit (35 – 36)							0,00	0,00	0,00
SA5	Saldo (5) Geldfluss aus der voranschlagswirksamen Gebarung (Saldo 3 + Saldo 4)							-7 300,00	-14 500,00	-17 691,66
015010	Vulkan-Gemeinde-Zeitung									
Operative Gebarung										
2/015010+810000	Nebenerlöse Vulkan Inserate	2114	3114	13	15 000,00	20 000,00	18 240,00	15 000,00	20 000,00	17 557,67
2/015010+810100	Vulkan Druckkostenbeiträge	2114	3114	13	1 500,00	1 300,00	1 581,58	1 500,00	1 300,00	1 581,58
SU 21 / 31	Summe Erträge / Einzahlungen operative Gebarung				16 500,00	21 300,00	19 821,58	16 500,00	21 300,00	19 139,25
1/015010-710000	Öffentliche Abgaben, ohne Gebühren gemäß FAG	2225	3225	24			50,73			50,73

		MVAG		VC QU	Ergebnisvoranschlag			Finanzierungsvoranschlag		
		EH	FH		VA 2024	VA 2023	RA 2022	VA 2024	VA 2023	RA 2022
1/015010-728000	Entgelt für sonstige Leistungen von Gewerbetreibenden, Firmen	2225	3225	24	25 000,00	24 000,00	22 812,97	25 000,00	24 000,00	22 812,97
SU 22 / 32	Summe Aufwendungen / Auszahlungen operative Gebarung				25 000,00	24 000,00	22 863,70	25 000,00	24 000,00	22 863,70
SA 0 / SA 1	(0) Nettoergebnis (21 - 22) / (1) Geldfluss operative Gebarung (31 – 32)				-8 500,00	-2 700,00	-3 042,12	-8 500,00	-2 700,00	-3 724,45
SA01	Saldo (01) Haushaltsrücklagen (230 - 240)				0,00	0,00	0,00	0,00	0,00	0,00
SA00	Saldo (00) Nettoergebnis nach Haushaltsrücklagen (Saldo 0 + Saldo 01)				-8 500,00	-2 700,00	-3 042,12			
Investive Gebarung										
SU 33	Summe Einzahlungen investive Gebarung							0,00	0,00	0,00
SU 34	Summe Auszahlungen investive Gebarung							0,00	0,00	0,00
SA2	Saldo (2) Geldfluss aus der Investiven Gebarung (33 – 34)							0,00	0,00	0,00
SA3	Saldo (3) Nettofinanzierungssaldo (Saldo 1 + Saldo 2)							-8 500,00	-2 700,00	-3 724,45
Finanzierungstätigkeit										
SU 35	Summe Einzahlungen aus der Finanzierungstätigkeit							0,00	0,00	0,00
SU 36	Summe Auszahlungen aus der Finanzierungstätigkeit							0,00	0,00	0,00
SA4	Saldo (4) Geldfluss aus der Finanzierungstätigkeit (35 – 36)							0,00	0,00	0,00
SA5	Saldo (5) Geldfluss aus der voranschlagswirksamen Gebarung (Saldo 3 + Saldo 4)							-8 500,00	-2 700,00	-3 724,45

		MVAG		VC QU	Ergebnisvoranschlag			Finanzierungsvoranschlag		
		EH	FH		VA 2024	VA 2023	RA 2022	VA 2024	VA 2023	RA 2022
016	Elektronische Datenverarbeitung									
SA 0 / SA 1	(0) Nettoergebnis (21 - 22) / (1) Geldfluss operative Gebarung (31 – 32)				-108 700,00	-100 300,00	-89 160,30	-108 400,00	-98 900,00	-82 522,41
SA00	Saldo (00) Nettoergebnis nach Haushaltsrücklagen (Saldo 0 + Saldo 01)				-108 700,00	-100 300,00	-100 300,00			
SA2	Saldo (2) Geldfluss aus der Investiven Gebarung (33 – 34)							-1 500,00	-1 500,00	-1 609,32
SA3	Saldo (3) Nettofinanzierungssaldo (Saldo 1 + Saldo 2)							-109 900,00	-100 400,00	-84 131,73
SA4	Saldo (4) Geldfluss aus der Finanzierungstätigkeit (35 – 36)							0,00	0,00	0,00
SA5	Saldo (5) Geldfluss aus der voranschlagswirksamen Gebarung (Saldo 3 + Saldo 4)							-109 900,00	-100 400,00	-84 131,73
016000	Elektronische Datenverarbeitung									
Operative Gebarung										
2/016000+828000	Rückersätze von Aufwendungen	2116	3116	18	10 100,00	10 100,00	11 062,58	10 100,00	10 100,00	11 062,58
SU 21 / 31	Summe Erträge / Einzahlungen operative Gebarung				10 100,00	10 100,00	11 062,58	10 100,00	10 100,00	11 062,58
1/016000-400000	Geringwertige Wirtschaftsgüter des Anlagevermögens	2221	3221	23	1 000,00	1 000,00	40,77	1 000,00	1 000,00	40,77
1/016000-680100	Planmäßige Abschreibung	2226					576,00			
1/016000-680700	Planmäßige Abschreibung	2226			300,00	1 400,00	3 067,26			
1/016000-700000	Mietzinse Leasing f. EDV u. Kopierer	2223	3223	24	6 500,00	8 000,00	6 772,82	6 500,00	8 000,00	7 179,92
1/016000-710000	Öffentliche Abgaben LMR-Abfrage, Grundbuchauszug, EDV A	2225	3225	24	16 000,00	5 000,00	9 425,91	16 000,00	5 000,00	9 482,31
1/016000-728000	Entgelte f.sonstige Leistungen restliche EDV-Sachen	2225	3225	24	95 000,00	95 000,00	80 340,12	95 000,00	95 000,00	76 881,99
SU 22 / 32	Summe Aufwendungen / Auszahlungen operative Gebarung				118 800,00	110 400,00	100 222,88	118 500,00	109 000,00	93 584,99
SA 0 / SA 1	(0) Nettoergebnis (21 - 22) / (1) Geldfluss operative Gebarung (31 – 32)				-108 700,00	-100 300,00	-89 160,30	-108 400,00	-98 900,00	-82 522,41
SA01	Saldo (01) Haushaltsrücklagen (230 - 240)				0,00	0,00	0,00	0,00	0,00	0,00
SA00	Saldo (00) Nettoergebnis nach Haushaltsrücklagen (Saldo 0 + Saldo 01)				-108 700,00	-100 300,00	-89 160,30			
Investive Gebarung										
SU 33	Summe Einzahlungen investive Gebarung							0,00	0,00	0,00
1/016000-042000	Amtsausstattung		3415	2 41				1 500,00	1 500,00	1 609,32
SU 34	Summe Auszahlungen investive Gebarung							1 500,00	1 500,00	1 609,32
SA2	Saldo (2) Geldfluss aus der Investiven Gebarung (33 – 34)							-1 500,00	-1 500,00	-1 609,32
SA3	Saldo (3) Nettofinanzierungssaldo (Saldo 1 + Saldo 2)							-109 900,00	-100 400,00	-84 131,73
Finanzierungstätigkeit										
SU 35	Summe Einzahlungen aus der Finanzierungstätigkeit							0,00	0,00	0,00
SU 36	Summe Auszahlungen aus der Finanzierungstätigkeit							0,00	0,00	0,00
SA4	Saldo (4) Geldfluss aus der Finanzierungstätigkeit (35 – 36)							0,00	0,00	0,00
SA5	Saldo (5) Geldfluss aus der voranschlagswirksamen Gebarung (Saldo 3 + Saldo 4)							-109 900,00	-100 400,00	-84 131,73

		MVAG		VC QU	Ergebnisvoranschlag			Finanzierungsvoranschlag		
		EH	FH		VA 2024	VA 2023	RA 2022	VA 2024	VA 2023	RA 2022
019	Repräsentation									
SA 0 / SA 1	(0) Nettoergebnis (21 - 22) / (1) Geldfluss operative Gebarung (31 – 32)				-7 000,00	-10 000,00	-7 905,36	-7 000,00	-10 000,00	-7 905,36
SA00	Saldo (00) Nettoergebnis nach Haushaltsrücklagen (Saldo 0 + Saldo 01)				-7 000,00	-10 000,00	-10 000,00			
SA2	Saldo (2) Geldfluss aus der Investiven Gebarung (33 – 34)							0,00	0,00	0,00
SA3	Saldo (3) Nettofinanzierungssaldo (Saldo 1 + Saldo 2)							-7 000,00	-10 000,00	-7 905,36
SA4	Saldo (4) Geldfluss aus der Finanzierungstätigkeit (35 – 36)							0,00	0,00	0,00
SA5	Saldo (5) Geldfluss aus der voranschlagswirksamen Gebarung (Saldo 3 + Saldo 4)							-7 000,00	-10 000,00	-7 905,36
019000	Repräsentation									
Operative Gebarung										
SU 21 / 31	Summe Erträge / Einzahlungen operative Gebarung				0,00	0,00	0,00	0,00	0,00	0,00
1/019000-723000	Amtspauschalien und Repräsentationsausgaben	2225	3225	24	7 000,00	10 000,00	7 905,36	7 000,00	10 000,00	7 905,36
SU 22 / 32	Summe Aufwendungen / Auszahlungen operative Gebarung				7 000,00	10 000,00	7 905,36	7 000,00	10 000,00	7 905,36
SA 0 / SA 1	(0) Nettoergebnis (21 - 22) / (1) Geldfluss operative Gebarung (31 – 32)				-7 000,00	-10 000,00	-7 905,36	-7 000,00	-10 000,00	-7 905,36
SA01	Saldo (01) Haushaltsrücklagen (230 - 240)				0,00	0,00	0,00	0,00	0,00	0,00
SA00	Saldo (00) Nettoergebnis nach Haushaltsrücklagen (Saldo 0 + Saldo 01)				-7 000,00	-10 000,00	-7 905,36			
Investive Gebarung										
SU 33	Summe Einzahlungen investive Gebarung							0,00	0,00	0,00
SU 34	Summe Auszahlungen investive Gebarung							0,00	0,00	0,00
SA2	Saldo (2) Geldfluss aus der Investiven Gebarung (33 – 34)							0,00	0,00	0,00
SA3	Saldo (3) Nettofinanzierungssaldo (Saldo 1 + Saldo 2)							-7 000,00	-10 000,00	-7 905,36
Finanzierungstätigkeit										
SU 35	Summe Einzahlungen aus der Finanzierungstätigkeit							0,00	0,00	0,00
SU 36	Summe Auszahlungen aus der Finanzierungstätigkeit							0,00	0,00	0,00
SA4	Saldo (4) Geldfluss aus der Finanzierungstätigkeit (35 – 36)							0,00	0,00	0,00
SA5	Saldo (5) Geldfluss aus der voranschlagswirksamen Gebarung (Saldo 3 + Saldo 4)							-7 000,00	-10 000,00	-7 905,36

		MVAG VC QU			Ergebnisvoranschlag			Finanzierungsvoranschlag		
		EH	FH		VA 2024	VA 2023	RA 2022	VA 2024	VA 2023	RA 2022
02	Hauptverwaltung									
SA 0 / SA 1	(0) Nettoergebnis (21 - 22) / (1) Geldfluss operative Gebarung (31 – 32)				-64 500,00	-55 600,00	-43 986,67	-63 300,00	-55 600,00	-44 620,18
SA00	Saldo (00) Nettoergebnis nach Haushaltsrücklagen (Saldo 0 + Saldo 01)				-64 500,00	-55 600,00	-55 600,00			
SA2	Saldo (2) Geldfluss aus der Investiven Gebarung (33 – 34)							0,00	0,00	0,00
SA3	Saldo (3) Nettofinanzierungssaldo (Saldo 1 + Saldo 2)							-63 300,00	-55 600,00	-44 620,18
SA4	Saldo (4) Geldfluss aus der Finanzierungstätigkeit (35 – 36)							0,00	0,00	0,00
SA5	Saldo (5) Geldfluss aus der voranschlagswirksamen Gebarung (Saldo 3 + Saldo 4)							-63 300,00	-55 600,00	-44 620,18
022	Standesamt									
SA 0 / SA 1	(0) Nettoergebnis (21 - 22) / (1) Geldfluss operative Gebarung (31 – 32)				-46 000,00	-38 400,00	-25 349,57	-45 300,00	-38 300,00	-25 629,17
SA00	Saldo (00) Nettoergebnis nach Haushaltsrücklagen (Saldo 0 + Saldo 01)				-46 000,00	-38 400,00	-38 400,00			
SA2	Saldo (2) Geldfluss aus der Investiven Gebarung (33 – 34)							0,00	0,00	0,00
SA3	Saldo (3) Nettofinanzierungssaldo (Saldo 1 + Saldo 2)							-45 300,00	-38 300,00	-25 629,17
SA4	Saldo (4) Geldfluss aus der Finanzierungstätigkeit (35 – 36)							0,00	0,00	0,00
SA5	Saldo (5) Geldfluss aus der voranschlagswirksamen Gebarung (Saldo 3 + Saldo 4)							-45 300,00	-38 300,00	-25 629,17
022000	Standesamt									
	Operative Gebarung									
2/022000+817200	Erträge aus der Auflösung von Rückstellungen Urlaub		2117				76,32			
2/022000+817500	Erträge aus der Auflösung von sonstigen Rückstellungen		2117				237,34			
SU 21 / 31	Summe Erträge / Einzahlungen operative Gebarung				0,00	0,00	313,66	0,00	0,00	0,00
1/022000-430000	Lebensmittel	2221	3221	23	100,00	300,00	49,66	100,00	300,00	49,66
1/022000-456000	Schreib-,Zeichen u. sonstige Büromi	2221	3221	23	100,00	100,00		100,00	100,00	
1/022000-457000	Druckwerke	2221	3221	23	300,00	300,00	255,60	300,00	300,00	255,60
1/022000-459000	Sonstige Verbrauchsgüter	2221	3221	23	1 600,00			1 600,00		
1/022000-510000	Geldbezüge der Vertragsbediensteten Verwaltung	2211	3211	20	26 500,00	22 500,00	15 607,93	26 500,00	22 500,00	15 607,93
1/022000-511000	Geldbezüge der Vertragsbediensteten in handwerklicher Verwendung	2211	3211	20	3 300,00	3 200,00		3 300,00	3 200,00	
1/022000-565000	Mehrleistungsvergütungen	2211	3211	20	700,00	600,00	382,63	700,00	600,00	382,63
1/022000-565100	Mehrleistungsvergütungen	2211	3211	20	700,00	1 000,00		700,00	1 000,00	
1/022000-580000	Dienstgeberbeiträge zum Ausgleichsfonds für Familienbeihilf	2212	3212	20	1 200,00	900,00	622,80	1 200,00	900,00	622,80
1/022000-582000	Sonstige Dienstgeberbeiträge zur sozialen Sicherheit	2212	3212	20	9 000,00	7 600,00	7 730,08	9 000,00	7 600,00	7 730,08
1/022000-590000	Freiwillige Sozialleistungen	2212	3212	20			2,90			2,90
1/022000-592000	Dotierung von Rückstellungen für Jubiläumszuwendungen	2214			700,00	100,00				

		MVAG		VC QU	Ergebnisvoranschlag			Finanzierungsvoranschlag			
		EH	FH		VA 2024	VA 2023	RA 2022	VA 2024	VA 2023	RA 2022	
1/022000-593000	Dotierung von Rückstellungen für nicht konsumierte Urlaube	2214						34,06			
1/022000-726000	Mitgliedsbeiträge an Institutionen	2225	3225	24	600,00	600,00	520,08	600,00	600,00	520,08	
1/022000-728000	Entgelte f.sonstige Leistungen	2225	3225	24	1 200,00	1 200,00	457,49	1 200,00	1 200,00	457,49	
SU 22 / 32	Summe Aufwendungen / Auszahlungen operative Gebarung				46 000,00	38 400,00	25 663,23	45 300,00	38 300,00	25 629,17	
SA 0 / SA 1	(0) Nettoergebnis (21 - 22) / (1) Geldfluss operative Gebarung (31 – 32)				-46 000,00	-38 400,00	-25 349,57	-45 300,00	-38 300,00	-25 629,17	
SA01	Saldo (01) Haushaltsrücklagen (230 - 240)				0,00	0,00	0,00	0,00	0,00	0,00	
SA00	Saldo (00) Nettoergebnis nach Haushaltsrücklagen (Saldo 0 + Saldo 01)				-46 000,00	-38 400,00	-25 349,57				
Investive Gebarung											
SU 33	Summe Einzahlungen investive Gebarung							0,00	0,00	0,00	
SU 34	Summe Auszahlungen investive Gebarung							0,00	0,00	0,00	
SA2	Saldo (2) Geldfluss aus der Investiven Gebarung (33 – 34)							0,00	0,00	0,00	
SA3	Saldo (3) Nettofinanzierungssaldo (Saldo 1 + Saldo 2)							-45 300,00	-38 300,00	-25 629,17	
Finanzierungstätigkeit											
SU 35	Summe Einzahlungen aus der Finanzierungstätigkeit							0,00	0,00	0,00	
SU 36	Summe Auszahlungen aus der Finanzierungstätigkeit							0,00	0,00	0,00	
SA4	Saldo (4) Geldfluss aus der Finanzierungstätigkeit (35 – 36)							0,00	0,00	0,00	
SA5	Saldo (5) Geldfluss aus der voranschlagswirksamen Gebarung (Saldo 3 + Saldo 4)							-45 300,00	-38 300,00	-25 629,17	

		MVAG		VC QU	Ergebnisvoranschlag			Finanzierungsvoranschlag		
		EH	FH		VA 2024	VA 2023	RA 2022	VA 2024	VA 2023	RA 2022
024	Wahlamt									
SA 0 / SA 1	(0) Nettoergebnis (21 - 22) / (1) Geldfluss operative Gebarung (31 – 32)				-600,00	7 200,00	3 032,55	-600,00	7 200,00	3 032,55
SA00	Saldo (00) Nettoergebnis nach Haushaltsrücklagen (Saldo 0 + Saldo 01)				-600,00	7 200,00	7 200,00			
SA2	Saldo (2) Geldfluss aus der Investiven Gebarung (33 – 34)							0,00	0,00	0,00
SA3	Saldo (3) Nettofinanzierungssaldo (Saldo 1 + Saldo 2)							-600,00	7 200,00	3 032,55
SA4	Saldo (4) Geldfluss aus der Finanzierungstätigkeit (35 – 36)							0,00	0,00	0,00
SA5	Saldo (5) Geldfluss aus der voranschlagswirksamen Gebarung (Saldo 3 + Saldo 4)							-600,00	7 200,00	3 032,55
024000	Wahlamt									
Operative Gebarung										
2/024000+816100	Kostenbeiträge (Kostensätze) für sonstige Leistungen	2114	3114	13	4 500,00	6 000,00	4 673,59	4 500,00	6 000,00	4 673,59
2/024000+860100	Transfers von Bund, Bundesfonds und Bundeskammern	2121	3121	15		1 200,00			1 200,00	
SU 21 / 31	Summe Erträge / Einzahlungen operative Gebarung				4 500,00	7 200,00	4 673,59	4 500,00	7 200,00	4 673,59
1/024000-400100	Verbrauchsgüter	2221	3221	23	600,00		341,84	600,00		341,84
1/024000-728000	Entgelte für sonstige Leistungen	2225	3225	24	4 500,00		1 299,20	4 500,00		1 299,20
SU 22 / 32	Summe Aufwendungen / Auszahlungen operative Gebarung				5 100,00	0,00	1 641,04	5 100,00	0,00	1 641,04
SA 0 / SA 1	(0) Nettoergebnis (21 - 22) / (1) Geldfluss operative Gebarung (31 – 32)				-600,00	7 200,00	3 032,55	-600,00	7 200,00	3 032,55
SA01	Saldo (01) Haushaltsrücklagen (230 - 240)				0,00	0,00	0,00	0,00	0,00	0,00
SA00	Saldo (00) Nettoergebnis nach Haushaltsrücklagen (Saldo 0 + Saldo 01)				-600,00	7 200,00	3 032,55			
Investive Gebarung										
SU 33	Summe Einzahlungen investive Gebarung							0,00	0,00	0,00
SU 34	Summe Auszahlungen investive Gebarung							0,00	0,00	0,00
SA2	Saldo (2) Geldfluss aus der Investiven Gebarung (33 – 34)							0,00	0,00	0,00
SA3	Saldo (3) Nettofinanzierungssaldo (Saldo 1 + Saldo 2)							-600,00	7 200,00	3 032,55
Finanzierungstätigkeit										
SU 35	Summe Einzahlungen aus der Finanzierungstätigkeit							0,00	0,00	0,00
SU 36	Summe Auszahlungen aus der Finanzierungstätigkeit							0,00	0,00	0,00
SA4	Saldo (4) Geldfluss aus der Finanzierungstätigkeit (35 – 36)							0,00	0,00	0,00
SA5	Saldo (5) Geldfluss aus der voranschlagswirksamen Gebarung (Saldo 3 + Saldo 4)							-600,00	7 200,00	3 032,55

		MVAG VC QU			Ergebnisvoranschlag			Finanzierungsvoranschlag		
		EH	FH		VA 2024	VA 2023	RA 2022	VA 2024	VA 2023	RA 2022
025	Staatsbürgerschaft									
SA 0 / SA 1	(0) Nettoergebnis (21 - 22) / (1) Geldfluss operative Gebarung (31 – 32)				-17 900,00	-24 400,00	-21 669,65	-17 400,00	-24 500,00	-22 023,56
SA00	Saldo (00) Nettoergebnis nach Haushaltsrücklagen (Saldo 0 + Saldo 01)				-17 900,00	-24 400,00	-24 400,00			
SA2	Saldo (2) Geldfluss aus der Investiven Gebarung (33 – 34)							0,00	0,00	0,00
SA3	Saldo (3) Nettofinanzierungssaldo (Saldo 1 + Saldo 2)							-17 400,00	-24 500,00	-22 023,56
SA4	Saldo (4) Geldfluss aus der Finanzierungstätigkeit (35 – 36)							0,00	0,00	0,00
SA5	Saldo (5) Geldfluss aus der voranschlagswirksamen Gebarung (Saldo 3 + Saldo 4)							-17 400,00	-24 500,00	-22 023,56
025000	Staatsbürgerschaft									
Operative Gebarung										
2/025000+817200	Erträge aus der Auflösung von Rückstellungen Urlaub		2117				82,06			
2/025000+817500	Erträge aus der Auflösung von sonstigen Rückstellungen		2117			300,00	462,60			
2/025000+861100	Lfd.Transferzahlung des Landes	2121	3121	15	1 100,00	1 100,00	1 148,00	1 100,00	1 100,00	1 148,00
SU 21 / 31	Summe Erträge / Einzahlungen operative Gebarung				1 100,00	1 400,00	1 692,66	1 100,00	1 100,00	1 148,00
1/025000-456000	Schreib-,Zeichen und sonstige Bürom	2221	3221	23	100,00	100,00	111,35	100,00	100,00	111,35
1/025000-510000	Geldbezüge der Vertragsbediensteten Verwaltung	2211	3211	20	12 500,00	19 300,00	15 700,20	12 500,00	19 300,00	15 700,20
1/025000-563000	Lohn	2213	3213	20			17,40			17,40
1/025000-565000	Mehrleistungsvergütungen	2211	3211	20	400,00	400,00	549,52	400,00	400,00	549,52
1/025000-565100	Mehrleistungsvergütungen	2211	3211	20	300,00			300,00		
1/025000-566000	Zuwendungen aus Anlass von Dienstjubiläen	2212	3212	20	300,00	300,00		300,00	300,00	
1/025000-580000	Dienstgeberbeiträge zum Ausgleichsfonds für Familienbeihilf	2212	3212	20	500,00	700,00	632,21	500,00	700,00	632,21
1/025000-582000	Sonstige Dienstgeberbeiträge zur sozialen Sicherheit	2212	3212	20	4 400,00	4 800,00	6 149,55	4 400,00	4 800,00	6 149,55
1/025000-590000	Freiwillige Sozialeistungen	2212	3212	20			5,80			5,80
1/025000-592000	Dotierung von Rückstellungen für Jubiläumszuwendungen	2214			500,00	200,00				
1/025000-593000	Dotierung von Rückstellungen für nicht konsumierte Urlaube	2214					190,75			
1/025000-724000	Reisegebühren	2225	3225	24			5,53			5,53
SU 22 / 32	Summe Aufwendungen / Auszahlungen operative Gebarung				19 000,00	25 800,00	23 362,31	18 500,00	25 600,00	23 171,56
SA 0 / SA 1	(0) Nettoergebnis (21 - 22) / (1) Geldfluss operative Gebarung (31 – 32)				-17 900,00	-24 400,00	-21 669,65	-17 400,00	-24 500,00	-22 023,56
SA01	Saldo (01) Haushaltsrücklagen (230 - 240)				0,00	0,00	0,00	0,00	0,00	0,00
SA00	Saldo (00) Nettoergebnis nach Haushaltsrücklagen (Saldo 0 + Saldo 01)				-17 900,00	-24 400,00	-21 669,65			
Investive Gebarung										
SU 33	Summe Einzahlungen investive Gebarung							0,00	0,00	0,00
SU 34	Summe Auszahlungen investive Gebarung							0,00	0,00	0,00

		MVAG VC QU		Ergebnisvoranschlag			Finanzierungsvoranschlag		
		EH	FH	VA 2024	VA 2023	RA 2022	VA 2024	VA 2023	RA 2022
SA2	Saldo (2) Geldfluss aus der Investiven Gebarung (33 – 34)						0,00	0,00	0,00
SA3	Saldo (3) Nettofinanzierungssaldo (Saldo 1 + Saldo 2)						-17 400,00	-24 500,00	-22 023,56
Finanzierungstätigkeit									
SU 35	Summe Einzahlungen aus der Finanzierungstätigkeit						0,00	0,00	0,00
SU 36	Summe Auszahlungen aus der Finanzierungstätigkeit						0,00	0,00	0,00
SA4	Saldo (4) Geldfluss aus der Finanzierungstätigkeit (35 – 36)						0,00	0,00	0,00
SA5	Saldo (5) Geldfluss aus der voranschlagswirksamen Gebarung (Saldo 3 + Saldo 4)						-17 400,00	-24 500,00	-22 023,56
03	Bauverwaltung								
SA 0 / SA 1	(0) Nettoergebnis (21 - 22) / (1) Geldfluss operative Gebarung (31 – 32)			-6 500,00	-36 300,00	69 117,04	5 000,00	-29 900,00	69 138,26
SA00	Saldo (00) Nettoergebnis nach Haushaltsrücklagen (Saldo 0 + Saldo 01)			-1 600,00	-34 200,00	-34 200,00			
SA2	Saldo (2) Geldfluss aus der Investiven Gebarung (33 – 34)						-45 000,00	-28 300,00	-47 944,65
SA3	Saldo (3) Nettofinanzierungssaldo (Saldo 1 + Saldo 2)						-40 000,00	-58 200,00	21 193,61
SA4	Saldo (4) Geldfluss aus der Finanzierungstätigkeit (35 – 36)						0,00	0,00	0,00
SA5	Saldo (5) Geldfluss aus der voranschlagswirksamen Gebarung (Saldo 3 + Saldo 4)						-40 000,00	-58 200,00	21 193,61
031	Amt für Raumordnung und Raumplanung								
SA 0 / SA 1	(0) Nettoergebnis (21 - 22) / (1) Geldfluss operative Gebarung (31 – 32)			-6 500,00	-36 300,00	69 117,04	5 000,00	-29 900,00	69 138,26
SA00	Saldo (00) Nettoergebnis nach Haushaltsrücklagen (Saldo 0 + Saldo 01)			-1 600,00	-34 200,00	-34 200,00			
SA2	Saldo (2) Geldfluss aus der Investiven Gebarung (33 – 34)						-45 000,00	-28 300,00	-47 944,65
SA3	Saldo (3) Nettofinanzierungssaldo (Saldo 1 + Saldo 2)						-40 000,00	-58 200,00	21 193,61
SA4	Saldo (4) Geldfluss aus der Finanzierungstätigkeit (35 – 36)						0,00	0,00	0,00
SA5	Saldo (5) Geldfluss aus der voranschlagswirksamen Gebarung (Saldo 3 + Saldo 4)						-40 000,00	-58 200,00	21 193,61
031000	Amt f.Raumordnung u.Raumplanung Standortentwicklung, Verk								
Operative Gebarung									
2/031000+828000	Rückersätze von Ausgaben (Ortsplan)	2116	3116	18	10 000,00	100,00	10 000,00	100,00	
2/031000+829900	Sonstige Erträge	2116	3116	1 18		65 914,48			65 914,48
SU 21 / 31	Summe Erträge / Einzahlungen operative Gebarung				10 000,00	100,00	10 000,00	100,00	65 914,48
1/031000-680100	Planmäßige Abschreibung	2226			11 500,00	8 100,00	8 805,32		
1/031000-728000	Entgelt für sonstige Leistungen von Gewerbetreibenden, Firmen	2225	3225	24	5 000,00	30 000,00	5 000,00	30 000,00	30 683,68
SU 22 / 32	Summe Aufwendungen / Auszahlungen operative Gebarung				16 500,00	38 100,00	5 000,00	30 000,00	30 683,68
SA 0 / SA 1	(0) Nettoergebnis (21 - 22) / (1) Geldfluss operative Gebarung (31 – 32)				-6 500,00	-38 000,00	26 425,48	5 000,00	35 230,80
SA01	Saldo (01) Haushaltsrücklagen (230 - 240)				0,00	0,00	0,00	0,00	0,00
SA00	Saldo (00) Nettoergebnis nach Haushaltsrücklagen (Saldo 0 + Saldo 01)				-6 500,00	-38 000,00	26 425,48		
Investive Gebarung									
SU 33	Summe Einzahlungen investive Gebarung						0,00	0,00	0,00

		MVAG		VC QU	Ergebnisvoranschlag			Finanzierungsvoranschlag		
		EH	FH		VA 2024	VA 2023	RA 2022	VA 2024	VA 2023	RA 2022
5/031000-070000	Aktivierungsfähige Rechte (immaterielle Vermögenswerte)		3411	1 42				45 000,00	30 000,00	13 550,19
SU 34	Summe Auszahlungen investive Gebarung							45 000,00	30 000,00	13 550,19
SA2	Saldo (2) Geldfluss aus der Investiven Gebarung (33 – 34)							-45 000,00	-30 000,00	-13 550,19
SA3	Saldo (3) Nettofinanzierungssaldo (Saldo 1 + Saldo 2)							-40 000,00	-59 900,00	21 680,61
Finanzierungstätigkeit										
SU 35	Summe Einzahlungen aus der Finanzierungstätigkeit							0,00	0,00	0,00
SU 36	Summe Auszahlungen aus der Finanzierungstätigkeit							0,00	0,00	0,00
SA4	Saldo (4) Geldfluss aus der Finanzierungstätigkeit (35 – 36)							0,00	0,00	0,00
SA5	Saldo (5) Geldfluss aus der voranschlagswirksamen Gebarung (Saldo 3 + Saldo 4)							-40 000,00	-59 900,00	21 680,61
031010	Verkehrskonzept									
Operative Gebarung										
2/031010+801000	Veräußerungen von Grundstücken und Grundstückseinrichtungen		2116	1 30		1 700,00	8 784,10			
2/031010+829900	Sonstige Erträge		2116	3116 1 18			4 394,46			4 394,46
6/031010+871110	Kapitaltransfers aus Gemeinde-Bedarfszuweisungsmittel		2121	3121 1 33			30 000,00			30 000,00
SU 21 / 31	Summe Erträge / Einzahlungen operative Gebarung				0,00	1 700,00	43 178,56	0,00	0,00	34 394,46
1/031010-710000	Öffentliche Abgaben, ohne Gebühren gemäß FAG		2225	3225 24			307,00			307,00
1/031010-728000	Entgelte für sonstige Leistungen		2225	3225 24			180,00			180,00
SU 22 / 32	Summe Aufwendungen / Auszahlungen operative Gebarung				0,00	0,00	487,00	0,00	0,00	487,00
SA 0 / SA 1	(0) Nettoergebnis (21 - 22) / (1) Geldfluss operative Gebarung (31 – 32)				0,00	1 700,00	42 691,56	0,00	0,00	33 907,46
2/031010+894200	Entnahmen von zweckgebundenen Haushaltsrücklagen		2301		4 900,00	2 100,00	2 986,11			
1/031010-794200	Zuweisung an zweckgebundene Haushaltsrücklagen		2401				30 000,00			
SA01	Saldo (01) Haushaltsrücklagen (230 - 240)				4 900,00	2 100,00	-27 013,89	0,00	0,00	0,00
SA00	Saldo (00) Nettoergebnis nach Haushaltsrücklagen (Saldo 0 + Saldo 01)				4 900,00	3 800,00	15 677,67			
Investive Gebarung										
2/031010+801000	Veräußerungen von Grundstücken und Grundstückseinrichtungen		3312	1 30				1 700,00		8 784,10
SU 33	Summe Einzahlungen investive Gebarung							0,00	1 700,00	8 784,10
5/031010-070000	Aktivierungsfähige Rechte (immaterielle Vermögenswerte)		3411	1 42						43 178,56
SU 34	Summe Auszahlungen investive Gebarung							0,00	0,00	43 178,56
SA2	Saldo (2) Geldfluss aus der Investiven Gebarung (33 – 34)							0,00	1 700,00	-34 394,46
SA3	Saldo (3) Nettofinanzierungssaldo (Saldo 1 + Saldo 2)							0,00	1 700,00	-487,00
Finanzierungstätigkeit										

	MVAG	VC QU	Ergebnisvoranschlag			Finanzierungsvoranschlag			
			EH	FH	VA 2024	VA 2023	RA 2022	VA 2024	VA 2023
SU 35							0,00	0,00	0,00
SU 36							0,00	0,00	0,00
SA4							0,00	0,00	0,00
SA5							0,00	1 700,00	-487,00
06	Sonstige Maßnahmen								
SA 0 / SA 1									
SA00									
SA2							0,00	0,00	0,00
SA3							-44 000,00	-48 700,00	-50 839,83
SA4							0,00	0,00	0,00
SA5							-44 000,00	-48 700,00	-50 839,83
060	Beiträge an Verbände, Vereine oder sonstige Organisationen								
SA 0 / SA 1									
SA00									
SA2							0,00	0,00	0,00
SA3							-27 800,00	-32 500,00	-33 617,16
SA4							0,00	0,00	0,00
SA5							-27 800,00	-32 500,00	-33 617,16
060000	Beiträge an Verbände, Vereine u. sons Organisationen								
Operative Gebarung									
SU 21 / 31							0,00	0,00	0,00
1/060000-726000			2225	3225	24		20 000,00	25 000,00	21 356,36
1/060000-726100			2225	3225	24		7 800,00	7 500,00	7 477,80
SU 22 / 32							27 800,00	32 500,00	28 834,16
SA 0 / SA 1									
SA01							0,00	0,00	0,00
SA00							-27 800,00	-32 500,00	-28 834,16
Investive Gebarung									
SU 33							0,00	0,00	0,00
SU 34							0,00	0,00	0,00
SA2							0,00	0,00	0,00
SA3							-27 800,00	-32 500,00	-33 617,16
Finanzierungstätigkeit									
SU 35							0,00	0,00	0,00

	MVAG	VC QU	Ergebnisvoranschlag			Finanzierungsvoranschlag			
			EH	FH	VA 2024	VA 2023	RA 2022	VA 2024	VA 2023
SU 36							0,00	0,00	0,00
SA4							0,00	0,00	0,00
SA5							-27 800,00	-32 500,00	-33 617,16

		MVAG		VC QU	Ergebnisvoranschlag			Finanzierungsvoranschlag		
		EH	FH		VA 2024	VA 2023	RA 2022	VA 2024	VA 2023	RA 2022
062	Ehrungen und Auszeichnungen									
SA 0 / SA 1	(0) Nettoergebnis (21 - 22) / (1) Geldfluss operative Gebarung (31 – 32)				-16 200,00	-16 200,00	-17 222,67	-16 200,00	-16 200,00	-17 222,67
SA00	Saldo (00) Nettoergebnis nach Haushaltsrücklagen (Saldo 0 + Saldo 01)				-16 200,00	-16 200,00	-16 200,00			
SA2	Saldo (2) Geldfluss aus der Investiven Gebarung (33 – 34)							0,00	0,00	0,00
SA3	Saldo (3) Nettofinanzierungssaldo (Saldo 1 + Saldo 2)							-16 200,00	-16 200,00	-17 222,67
SA4	Saldo (4) Geldfluss aus der Finanzierungstätigkeit (35 – 36)							0,00	0,00	0,00
SA5	Saldo (5) Geldfluss aus der voranschlagswirksamen Gebarung (Saldo 3 + Saldo 4)							-16 200,00	-16 200,00	-17 222,67
062000	Ehrungen und Auszeichnungen									
Operative Gebarung										
2/062000+828000	Rückersätze von Ausgaben (Fahrtkost	2116	3116	18	800,00	800,00	660,00	800,00	800,00	660,00
SU 21 / 31	Summe Erträge / Einzahlungen operative Gebarung				800,00	800,00	660,00	800,00	800,00	660,00
1/062000-413000	Handelswaren, Geschenkkörbe ua.	2221	3221	23	7 000,00	8 000,00	9 784,03	7 000,00	8 000,00	9 784,03
1/062000-728000	Entgelte f. sonst. Leistungen	2225	3225	24	10 000,00	9 000,00	8 098,64	10 000,00	9 000,00	8 098,64
SU 22 / 32	Summe Aufwendungen / Auszahlungen operative Gebarung				17 000,00	17 000,00	17 882,67	17 000,00	17 000,00	17 882,67
SA 0 / SA 1	(0) Nettoergebnis (21 - 22) / (1) Geldfluss operative Gebarung (31 – 32)				-16 200,00	-16 200,00	-17 222,67	-16 200,00	-16 200,00	-17 222,67
SA01	Saldo (01) Haushaltsrücklagen (230 - 240)				0,00	0,00	0,00	0,00	0,00	0,00
SA00	Saldo (00) Nettoergebnis nach Haushaltsrücklagen (Saldo 0 + Saldo 01)				-16 200,00	-16 200,00	-17 222,67			
Investive Gebarung										
SU 33	Summe Einzahlungen investive Gebarung							0,00	0,00	0,00
SU 34	Summe Auszahlungen investive Gebarung							0,00	0,00	0,00
SA2	Saldo (2) Geldfluss aus der Investiven Gebarung (33 – 34)							0,00	0,00	0,00
SA3	Saldo (3) Nettofinanzierungssaldo (Saldo 1 + Saldo 2)							-16 200,00	-16 200,00	-17 222,67
Finanzierungstätigkeit										
SU 35	Summe Einzahlungen aus der Finanzierungstätigkeit							0,00	0,00	0,00
SU 36	Summe Auszahlungen aus der Finanzierungstätigkeit							0,00	0,00	0,00
SA4	Saldo (4) Geldfluss aus der Finanzierungstätigkeit (35 – 36)							0,00	0,00	0,00
SA5	Saldo (5) Geldfluss aus der voranschlagswirksamen Gebarung (Saldo 3 + Saldo 4)							-16 200,00	-16 200,00	-17 222,67

		MVAG		VC QU	Ergebnisvoranschlag			Finanzierungsvoranschlag		
		EH	FH		VA 2024	VA 2023	RA 2022	VA 2024	VA 2023	RA 2022
07	Verfüungsmittel									
SA 0 / SA 1	(0) Nettoergebnis (21 - 22) / (1) Geldfluss operative Gebarung (31 – 32)				-9 000,00	-9 000,00	-5 491,46	-9 000,00	-9 000,00	-6 147,06
SA00	Saldo (00) Nettoergebnis nach Haushaltsrücklagen (Saldo 0 + Saldo 01)				-9 000,00	-9 000,00	-9 000,00			
SA2	Saldo (2) Geldfluss aus der Investiven Gebarung (33 – 34)							0,00	0,00	0,00
SA3	Saldo (3) Nettofinanzierungssaldo (Saldo 1 + Saldo 2)							-9 000,00	-9 000,00	-6 147,06
SA4	Saldo (4) Geldfluss aus der Finanzierungstätigkeit (35 – 36)							0,00	0,00	0,00
SA5	Saldo (5) Geldfluss aus der voranschlagswirksamen Gebarung (Saldo 3 + Saldo 4)							-9 000,00	-9 000,00	-6 147,06
070	Verfüungsmittel									
SA 0 / SA 1	(0) Nettoergebnis (21 - 22) / (1) Geldfluss operative Gebarung (31 – 32)				-9 000,00	-9 000,00	-5 491,46	-9 000,00	-9 000,00	-6 147,06
SA00	Saldo (00) Nettoergebnis nach Haushaltsrücklagen (Saldo 0 + Saldo 01)				-9 000,00	-9 000,00	-9 000,00			
SA2	Saldo (2) Geldfluss aus der Investiven Gebarung (33 – 34)							0,00	0,00	0,00
SA3	Saldo (3) Nettofinanzierungssaldo (Saldo 1 + Saldo 2)							-9 000,00	-9 000,00	-6 147,06
SA4	Saldo (4) Geldfluss aus der Finanzierungstätigkeit (35 – 36)							0,00	0,00	0,00
SA5	Saldo (5) Geldfluss aus der voranschlagswirksamen Gebarung (Saldo 3 + Saldo 4)							-9 000,00	-9 000,00	-6 147,06
070000	Verfüungsmittel									
Operative Gebarung										
SU 21 / 31	Summe Erträge / Einzahlungen operative Gebarung				0,00	0,00	0,00	0,00	0,00	0,00
1/070000-729500	Sonstige Ausgaben - Verfügungsmittel	2225	3225	24	9 000,00	9 000,00	5 491,46	9 000,00	9 000,00	6 147,06
SU 22 / 32	Summe Aufwendungen / Auszahlungen operative Gebarung				9 000,00	9 000,00	5 491,46	9 000,00	9 000,00	6 147,06
SA 0 / SA 1	(0) Nettoergebnis (21 - 22) / (1) Geldfluss operative Gebarung (31 – 32)				-9 000,00	-9 000,00	-5 491,46	-9 000,00	-9 000,00	-6 147,06
SA01	Saldo (01) Haushaltsrücklagen (230 - 240)				0,00	0,00	0,00	0,00	0,00	0,00
SA00	Saldo (00) Nettoergebnis nach Haushaltsrücklagen (Saldo 0 + Saldo 01)				-9 000,00	-9 000,00	-5 491,46			
Investive Gebarung										
SU 33	Summe Einzahlungen investive Gebarung							0,00	0,00	0,00
SU 34	Summe Auszahlungen investive Gebarung							0,00	0,00	0,00
SA2	Saldo (2) Geldfluss aus der Investiven Gebarung (33 – 34)							0,00	0,00	0,00
SA3	Saldo (3) Nettofinanzierungssaldo (Saldo 1 + Saldo 2)							-9 000,00	-9 000,00	-6 147,06
Finanzierungstätigkeit										
SU 35	Summe Einzahlungen aus der Finanzierungstätigkeit							0,00	0,00	0,00
SU 36	Summe Auszahlungen aus der Finanzierungstätigkeit							0,00	0,00	0,00
SA4	Saldo (4) Geldfluss aus der Finanzierungstätigkeit (35 – 36)							0,00	0,00	0,00
SA5	Saldo (5) Geldfluss aus der voranschlagswirksamen Gebarung (Saldo 3 + Saldo 4)							-9 000,00	-9 000,00	-6 147,06

		MVAG		VC QU	Ergebnisvoranschlag			Finanzierungsvoranschlag		
		EH	FH		VA 2024	VA 2023	RA 2022	VA 2024	VA 2023	RA 2022
09	Personalbetreuung									
SA 0 / SA 1	(0) Nettoergebnis (21 - 22) / (1) Geldfluss operative Gebarung (31 – 32)				-26 000,00	-25 100,00	-20 592,06	-26 000,00	-25 100,00	-19 682,06
SA00	Saldo (00) Nettoergebnis nach Haushaltsrücklagen (Saldo 0 + Saldo 01)				-26 000,00	-25 100,00	-25 100,00			
SA2	Saldo (2) Geldfluss aus der Investiven Gebarung (33 – 34)							0,00	0,00	0,00
SA3	Saldo (3) Nettofinanzierungssaldo (Saldo 1 + Saldo 2)							-26 000,00	-25 100,00	-19 682,06
SA4	Saldo (4) Geldfluss aus der Finanzierungstätigkeit (35 – 36)							0,00	0,00	0,00
SA5	Saldo (5) Geldfluss aus der voranschlagswirksamen Gebarung (Saldo 3 + Saldo 4)							-26 000,00	-25 100,00	-19 682,06
091	Personalausbildung und Personalfortbildung									
SA 0 / SA 1	(0) Nettoergebnis (21 - 22) / (1) Geldfluss operative Gebarung (31 – 32)				-15 000,00	-14 100,00	-12 393,06	-15 000,00	-14 100,00	-12 177,06
SA00	Saldo (00) Nettoergebnis nach Haushaltsrücklagen (Saldo 0 + Saldo 01)				-15 000,00	-14 100,00	-14 100,00			
SA2	Saldo (2) Geldfluss aus der Investiven Gebarung (33 – 34)							0,00	0,00	0,00
SA3	Saldo (3) Nettofinanzierungssaldo (Saldo 1 + Saldo 2)							-15 000,00	-14 100,00	-12 177,06
SA4	Saldo (4) Geldfluss aus der Finanzierungstätigkeit (35 – 36)							0,00	0,00	0,00
SA5	Saldo (5) Geldfluss aus der voranschlagswirksamen Gebarung (Saldo 3 + Saldo 4)							-15 000,00	-14 100,00	-12 177,06
091000	Personalausbildung und Personalfort									
Operative Gebarung										
2/091000+828000	Rückersätze von Aufwendungen	2116	3116	18		900,00	934,80		900,00	934,80
SU 21 / 31	Summe Erträge / Einzahlungen operative Gebarung				0,00	900,00	934,80	0,00	900,00	934,80
1/091000-728000	Entgelte f. sonstige Leistungen	2225	3225	24	15 000,00	15 000,00	13 327,86	15 000,00	15 000,00	13 111,86
SU 22 / 32	Summe Aufwendungen / Auszahlungen operative Gebarung				15 000,00	15 000,00	13 327,86	15 000,00	15 000,00	13 111,86
SA 0 / SA 1	(0) Nettoergebnis (21 - 22) / (1) Geldfluss operative Gebarung (31 – 32)				-15 000,00	-14 100,00	-12 393,06	-15 000,00	-14 100,00	-12 177,06
SA01	Saldo (01) Haushaltsrücklagen (230 - 240)				0,00	0,00	0,00	0,00	0,00	0,00
SA00	Saldo (00) Nettoergebnis nach Haushaltsrücklagen (Saldo 0 + Saldo 01)				-15 000,00	-14 100,00	-12 393,06			
Investive Gebarung										
SU 33	Summe Einzahlungen investive Gebarung							0,00	0,00	0,00
SU 34	Summe Auszahlungen investive Gebarung							0,00	0,00	0,00
SA2	Saldo (2) Geldfluss aus der Investiven Gebarung (33 – 34)							0,00	0,00	0,00
SA3	Saldo (3) Nettofinanzierungssaldo (Saldo 1 + Saldo 2)							-15 000,00	-14 100,00	-12 177,06
Finanzierungstätigkeit										
SU 35	Summe Einzahlungen aus der Finanzierungstätigkeit							0,00	0,00	0,00
SU 36	Summe Auszahlungen aus der Finanzierungstätigkeit							0,00	0,00	0,00
SA4	Saldo (4) Geldfluss aus der Finanzierungstätigkeit (35 – 36)							0,00	0,00	0,00
SA5	Saldo (5) Geldfluss aus der voranschlagswirksamen Gebarung (Saldo 3 + Saldo 4)							-15 000,00	-14 100,00	-12 177,06

		MVAG		VC QU	Ergebnisvoranschlag			Finanzierungsvoranschlag		
		EH	FH		VA 2024	VA 2023	RA 2022	VA 2024	VA 2023	RA 2022
094	Gemeinschaftspflege									
SA 0 / SA 1	(0) Nettoergebnis (21 - 22) / (1) Geldfluss operative Gebarung (31 – 32)				-11 000,00	-11 000,00	-8 199,00	-11 000,00	-11 000,00	-7 505,00
SA00	Saldo (00) Nettoergebnis nach Haushaltsrücklagen (Saldo 0 + Saldo 01)				-11 000,00	-11 000,00	-11 000,00			
SA2	Saldo (2) Geldfluss aus der Investiven Gebarung (33 – 34)							0,00	0,00	0,00
SA3	Saldo (3) Nettofinanzierungssaldo (Saldo 1 + Saldo 2)							-11 000,00	-11 000,00	-7 505,00
SA4	Saldo (4) Geldfluss aus der Finanzierungstätigkeit (35 – 36)							0,00	0,00	0,00
SA5	Saldo (5) Geldfluss aus der voranschlagswirksamen Gebarung (Saldo 3 + Saldo 4)							-11 000,00	-11 000,00	-7 505,00
094000	Gemeinschaftspflege									
Operative Gebarung										
SU 21 / 31	Summe Erträge / Einzahlungen operative Gebarung				0,00	0,00	0,00	0,00	0,00	0,00
1/094000-728000	Entgelte f.sonstige Leistungen Gemeinschaftspflege,Ausflug,Gutsche	2225	3225	24	11 000,00	11 000,00	8 199,00	11 000,00	11 000,00	7 505,00
SU 22 / 32	Summe Aufwendungen / Auszahlungen operative Gebarung				11 000,00	11 000,00	8 199,00	11 000,00	11 000,00	7 505,00
SA 0 / SA 1	(0) Nettoergebnis (21 - 22) / (1) Geldfluss operative Gebarung (31 – 32)				-11 000,00	-11 000,00	-8 199,00	-11 000,00	-11 000,00	-7 505,00
SA01	Saldo (01) Haushaltsrücklagen (230 - 240)				0,00	0,00	0,00	0,00	0,00	0,00
SA00	Saldo (00) Nettoergebnis nach Haushaltsrücklagen (Saldo 0 + Saldo 01)				-11 000,00	-11 000,00	-8 199,00			
Investive Gebarung										
SU 33	Summe Einzahlungen investive Gebarung							0,00	0,00	0,00
SU 34	Summe Auszahlungen investive Gebarung							0,00	0,00	0,00
SA2	Saldo (2) Geldfluss aus der Investiven Gebarung (33 – 34)							0,00	0,00	0,00
SA3	Saldo (3) Nettofinanzierungssaldo (Saldo 1 + Saldo 2)							-11 000,00	-11 000,00	-7 505,00
Finanzierungstätigkeit										
SU 35	Summe Einzahlungen aus der Finanzierungstätigkeit							0,00	0,00	0,00
SU 36	Summe Auszahlungen aus der Finanzierungstätigkeit							0,00	0,00	0,00
SA4	Saldo (4) Geldfluss aus der Finanzierungstätigkeit (35 – 36)							0,00	0,00	0,00
SA5	Saldo (5) Geldfluss aus der voranschlagswirksamen Gebarung (Saldo 3 + Saldo 4)							-11 000,00	-11 000,00	-7 505,00

	MVAG	VC QU	Ergebnisvoranschlag			Finanzierungsvoranschlag				
			EH	FH	VA 2024	VA 2023	RA 2022	VA 2024	VA 2023	RA 2022
1 Öffentliche Ordnung und Sicherheit										
SA 0 / SA 1		(0) Nettoergebnis (21 - 22) / (1) Geldfluss operative Gebarung (31 – 32)			-194 800,00	-239 100,00	-207 006,01	-151 300,00	-220 000,00	-175 055,94
SA00		Saldo (00) Nettoergebnis nach Haushaltsrücklagen (Saldo 0 + Saldo 01)			-194 800,00	-239 100,00	-239 100,00			
SA2		Saldo (2) Geldfluss aus der Investiven Gebarung (33 – 34)						-43 400,00	-19 000,00	-30 900,00
SA3		Saldo (3) Nettofinanzierungssaldo (Saldo 1 + Saldo 2)						-194 700,00	-239 000,00	-205 955,94
SA4		Saldo (4) Geldfluss aus der Finanzierungstätigkeit (35 – 36)						-9 000,00	-8 800,00	-27 539,86
SA5		Saldo (5) Geldfluss aus der voranschlagswirksamen Gebarung (Saldo 3 + Saldo 4)						-203 700,00	-247 800,00	-233 495,80
13 Sonderpolizei										
SA 0 / SA 1		(0) Nettoergebnis (21 - 22) / (1) Geldfluss operative Gebarung (31 – 32)			-5 800,00	-5 200,00	-5 784,43	-5 800,00	-5 200,00	-5 656,43
SA00		Saldo (00) Nettoergebnis nach Haushaltsrücklagen (Saldo 0 + Saldo 01)			-5 800,00	-5 200,00	-5 200,00			
SA2		Saldo (2) Geldfluss aus der Investiven Gebarung (33 – 34)						0,00	0,00	0,00
SA3		Saldo (3) Nettofinanzierungssaldo (Saldo 1 + Saldo 2)						-5 800,00	-5 200,00	-5 656,43
SA4		Saldo (4) Geldfluss aus der Finanzierungstätigkeit (35 – 36)						0,00	0,00	0,00
SA5		Saldo (5) Geldfluss aus der voranschlagswirksamen Gebarung (Saldo 3 + Saldo 4)						-5 800,00	-5 200,00	-5 656,43
131 Bau- und Feuerpolizei										
SA 0 / SA 1		(0) Nettoergebnis (21 - 22) / (1) Geldfluss operative Gebarung (31 – 32)			-100,00	-100,00	0,00	-100,00	-100,00	0,00
SA00		Saldo (00) Nettoergebnis nach Haushaltsrücklagen (Saldo 0 + Saldo 01)			-100,00	-100,00	-100,00			
SA2		Saldo (2) Geldfluss aus der Investiven Gebarung (33 – 34)						0,00	0,00	0,00
SA3		Saldo (3) Nettofinanzierungssaldo (Saldo 1 + Saldo 2)						-100,00	-100,00	0,00
SA4		Saldo (4) Geldfluss aus der Finanzierungstätigkeit (35 – 36)						0,00	0,00	0,00
SA5		Saldo (5) Geldfluss aus der voranschlagswirksamen Gebarung (Saldo 3 + Saldo 4)						-100,00	-100,00	0,00
131000 Bau und Feuerpolizei										
Operative Gebarung										
2/131000+828000		Rückersätze von Ausgaben Barauslagen	2116	3116	18	100,00	100,00		100,00	100,00
SU 21 / 31		Summe Erträge / Einzahlungen operative Gebarung				100,00	100,00	0,00	100,00	100,00
1/131000-413000		Ankauf v. Handelswaren Hausnummernt	2221	3221	23	100,00	100,00		100,00	100,00
1/131000-728000		Entgelte f. sonstige Leistungen	2225	3225	24	100,00	100,00		100,00	100,00
SU 22 / 32		Summe Aufwendungen / Auszahlungen operative Gebarung				200,00	200,00	0,00	200,00	200,00
SA 0 / SA 1		(0) Nettoergebnis (21 - 22) / (1) Geldfluss operative Gebarung (31 – 32)				-100,00	-100,00	0,00	-100,00	-100,00
SA01		Saldo (01) Haushaltsrücklagen (230 - 240)				0,00	0,00	0,00	0,00	0,00
SA00		Saldo (00) Nettoergebnis nach Haushaltsrücklagen (Saldo 0 + Saldo 01)				-100,00	-100,00	0,00		
Investive Gebarung										
SU 33		Summe Einzahlungen investive Gebarung						0,00	0,00	0,00
SU 34		Summe Auszahlungen investive Gebarung						0,00	0,00	0,00
SA2		Saldo (2) Geldfluss aus der Investiven Gebarung (33 – 34)						0,00	0,00	0,00
SA3		Saldo (3) Nettofinanzierungssaldo (Saldo 1 + Saldo 2)						-100,00	-100,00	0,00

	MVAG		VC QU	Ergebnisvoranschlag			Finanzierungsvoranschlag		
	EH	FH		VA 2024	VA 2023	RA 2022	VA 2024	VA 2023	RA 2022
Finanzierungstätigkeit									
SU 35			Summe Einzahlungen aus der Finanzierungstätigkeit				0,00	0,00	0,00
SU 36			Summe Auszahlungen aus der Finanzierungstätigkeit				0,00	0,00	0,00
SA4			Saldo (4) Geldfluss aus der Finanzierungstätigkeit (35 – 36)				0,00	0,00	0,00
SA5			Saldo (5) Geldfluss aus der voranschlagswirksamen Gebarung (Saldo 3 + Saldo 4)				-100,00	-100,00	0,00

		MVAG VC QU		Ergebnisvoranschlag			Finanzierungsvoranschlag		
		EH	FH	VA 2024	VA 2023	RA 2022	VA 2024	VA 2023	RA 2022
132	Gesundheitspolizei								
SA 0 / SA 1	(0) Nettoergebnis (21 - 22) / (1) Geldfluss operative Gebarung (31 – 32)			-5 500,00	-5 500,00	-5 733,43	-5 500,00	-5 500,00	-5 605,43
SA00	Saldo (00) Nettoergebnis nach Haushaltsrücklagen (Saldo 0 + Saldo 01)			-5 500,00	-5 500,00	-5 500,00			
SA2	Saldo (2) Geldfluss aus der Investiven Gebarung (33 – 34)						0,00	0,00	0,00
SA3	Saldo (3) Nettofinanzierungssaldo (Saldo 1 + Saldo 2)						-5 500,00	-5 500,00	-5 605,43
SA4	Saldo (4) Geldfluss aus der Finanzierungstätigkeit (35 – 36)						0,00	0,00	0,00
SA5	Saldo (5) Geldfluss aus der voranschlagswirksamen Gebarung (Saldo 3 + Saldo 4)						-5 500,00	-5 500,00	-5 605,43
132000	Gesundheitspolizei								
Operative Gebarung									
SU 21 / 31	Summe Erträge / Einzahlungen operative Gebarung			0,00	0,00	0,00	0,00	0,00	0,00
1/132000-728000	Entgelte f.sonstige Leistungen	2225	3225	24	5 500,00	5 500,00	5 733,43	5 500,00	5 605,43
SU 22 / 32	Summe Aufwendungen / Auszahlungen operative Gebarung			5 500,00	5 500,00	5 733,43	5 500,00	5 500,00	5 605,43
SA 0 / SA 1	(0) Nettoergebnis (21 - 22) / (1) Geldfluss operative Gebarung (31 – 32)			-5 500,00	-5 500,00	-5 733,43	-5 500,00	-5 500,00	-5 605,43
SA01	Saldo (01) Haushaltsrücklagen (230 - 240)			0,00	0,00	0,00	0,00	0,00	0,00
SA00	Saldo (00) Nettoergebnis nach Haushaltsrücklagen (Saldo 0 + Saldo 01)			-5 500,00	-5 500,00	-5 733,43			
Investive Gebarung									
SU 33	Summe Einzahlungen investive Gebarung						0,00	0,00	0,00
SU 34	Summe Auszahlungen investive Gebarung						0,00	0,00	0,00
SA2	Saldo (2) Geldfluss aus der Investiven Gebarung (33 – 34)						0,00	0,00	0,00
SA3	Saldo (3) Nettofinanzierungssaldo (Saldo 1 + Saldo 2)						-5 500,00	-5 500,00	-5 605,43
Finanzierungstätigkeit									
SU 35	Summe Einzahlungen aus der Finanzierungstätigkeit						0,00	0,00	0,00
SU 36	Summe Auszahlungen aus der Finanzierungstätigkeit						0,00	0,00	0,00
SA4	Saldo (4) Geldfluss aus der Finanzierungstätigkeit (35 – 36)						0,00	0,00	0,00
SA5	Saldo (5) Geldfluss aus der voranschlagswirksamen Gebarung (Saldo 3 + Saldo 4)						-5 500,00	-5 500,00	-5 605,43

		MVAG		VC QU	Ergebnisvoranschlag			Finanzierungsvoranschlag		
		EH	FH		VA 2024	VA 2023	RA 2022	VA 2024	VA 2023	RA 2022
133	Veterinärpolizei									
SA 0 / SA 1	(0) Nettoergebnis (21 - 22) / (1) Geldfluss operative Gebarung (31 – 32)				-200,00	400,00	-51,00	-200,00	400,00	-51,00
SA00	Saldo (00) Nettoergebnis nach Haushaltsrücklagen (Saldo 0 + Saldo 01)				-200,00	400,00	400,00			
SA2	Saldo (2) Geldfluss aus der Investiven Gebarung (33 – 34)							0,00	0,00	0,00
SA3	Saldo (3) Nettofinanzierungssaldo (Saldo 1 + Saldo 2)							-200,00	400,00	-51,00
SA4	Saldo (4) Geldfluss aus der Finanzierungstätigkeit (35 – 36)							0,00	0,00	0,00
SA5	Saldo (5) Geldfluss aus der voranschlagswirksamen Gebarung (Saldo 3 + Saldo 4)							-200,00	400,00	-51,00
133000	Veterinärpolizei									
Operative Gebarung										
2/133000+828000	Rückersätze von Ausgaben	2116	3116	18		700,00			700,00	
SU 21 / 31	Summe Erträge / Einzahlungen operative Gebarung				0,00	700,00	0,00	0,00	700,00	0,00
1/133000-728000	Entgelte f. sonstige Leistungen	2225	3225	24	200,00	300,00	51,00	200,00	300,00	51,00
SU 22 / 32	Summe Aufwendungen / Auszahlungen operative Gebarung				200,00	300,00	51,00	200,00	300,00	51,00
SA 0 / SA 1	(0) Nettoergebnis (21 - 22) / (1) Geldfluss operative Gebarung (31 – 32)				-200,00	400,00	-51,00	-200,00	400,00	-51,00
SA01	Saldo (01) Haushaltsrücklagen (230 - 240)				0,00	0,00	0,00	0,00	0,00	0,00
SA00	Saldo (00) Nettoergebnis nach Haushaltsrücklagen (Saldo 0 + Saldo 01)				-200,00	400,00	-51,00			
Investive Gebarung										
SU 33	Summe Einzahlungen investive Gebarung							0,00	0,00	0,00
SU 34	Summe Auszahlungen investive Gebarung							0,00	0,00	0,00
SA2	Saldo (2) Geldfluss aus der Investiven Gebarung (33 – 34)							0,00	0,00	0,00
SA3	Saldo (3) Nettofinanzierungssaldo (Saldo 1 + Saldo 2)							-200,00	400,00	-51,00
Finanzierungstätigkeit										
SU 35	Summe Einzahlungen aus der Finanzierungstätigkeit							0,00	0,00	0,00
SU 36	Summe Auszahlungen aus der Finanzierungstätigkeit							0,00	0,00	0,00
SA4	Saldo (4) Geldfluss aus der Finanzierungstätigkeit (35 – 36)							0,00	0,00	0,00
SA5	Saldo (5) Geldfluss aus der voranschlagswirksamen Gebarung (Saldo 3 + Saldo 4)							-200,00	400,00	-51,00

		MVAG VC QU			Ergebnisvoranschlag			Finanzierungsvoranschlag		
		EH	FH		VA 2024	VA 2023	RA 2022	VA 2024	VA 2023	RA 2022
16	Feuerwehrwesen									
SA 0 / SA 1	(0) Nettoergebnis (21 - 22) / (1) Geldfluss operative Gebarung (31 – 32)				-187 500,00	-233 400,00	-200 743,08	-144 000,00	-214 300,00	-168 921,01
SA00	Saldo (00) Nettoergebnis nach Haushaltsrücklagen (Saldo 0 + Saldo 01)				-187 500,00	-233 400,00	-233 400,00			
SA2	Saldo (2) Geldfluss aus der Investiven Gebarung (33 – 34)							-43 400,00	-19 000,00	-30 900,00
SA3	Saldo (3) Nettofinanzierungssaldo (Saldo 1 + Saldo 2)							-187 400,00	-233 300,00	-199 821,01
SA4	Saldo (4) Geldfluss aus der Finanzierungstätigkeit (35 – 36)							-9 000,00	-8 800,00	-27 539,86
SA5	Saldo (5) Geldfluss aus der voranschlagswirksamen Gebarung (Saldo 3 + Saldo 4)							-196 400,00	-242 100,00	-227 360,87
163	Freiwillige Feuerwehren									
SA 0 / SA 1	(0) Nettoergebnis (21 - 22) / (1) Geldfluss operative Gebarung (31 – 32)				-187 400,00	-233 300,00	-198 134,39	-144 000,00	-214 300,00	-166 373,96
SA00	Saldo (00) Nettoergebnis nach Haushaltsrücklagen (Saldo 0 + Saldo 01)				-187 400,00	-233 300,00	-233 300,00			
SA2	Saldo (2) Geldfluss aus der Investiven Gebarung (33 – 34)							-43 400,00	-19 000,00	-30 900,00
SA3	Saldo (3) Nettofinanzierungssaldo (Saldo 1 + Saldo 2)							-187 400,00	-233 300,00	-197 273,96
SA4	Saldo (4) Geldfluss aus der Finanzierungstätigkeit (35 – 36)							-9 000,00	-8 800,00	-27 539,86
SA5	Saldo (5) Geldfluss aus der voranschlagswirksamen Gebarung (Saldo 3 + Saldo 4)							-196 400,00	-242 100,00	-224 813,82
163000	Freiwillige Feuerwehr Riegersburg									
	Operative Gebarung									
2/163000+871120	Kapitaltransfers aus Gemeinde-Bedarfszuweisungsmittel	2121	3121	33			5 896,00			5 896,00
2/163000+871210	Kapitaltransfers aus Gemeinde-Bedarfszuweisungsmittel	2121	3121	3 33	22 000,00			22 000,00		
SU 21 / 31	Summe Erträge / Einzahlungen operative Gebarung				22 000,00	0,00	5 896,00	22 000,00	0,00	5 896,00
1/163000-650700	Zinsen für Finanzschulden in Euro	2241	3241	25	600,00	600,00	182,09	600,00	600,00	182,09
1/163000-728000	Entgelte für sonstige Leistungen	2225	3225	24		6 000,00			6 000,00	
1/163000-754200	lfd. Transferzlg.an so. Träg.öff.Re	2231	3231	26	45 800,00	45 800,00	41 000,00	45 800,00	45 800,00	40 369,97
1/163000-774000	Kapitaltransfers an sonstige Träger des öffentlichen Rechts	2231		3 43	43 400,00		11 000,00			
SU 22 / 32	Summe Aufwendungen / Auszahlungen operative Gebarung				89 800,00	52 400,00	52 182,09	46 400,00	52 400,00	40 552,06
SA 0 / SA 1	(0) Nettoergebnis (21 - 22) / (1) Geldfluss operative Gebarung (31 – 32)				-67 800,00	-52 400,00	-46 286,09	-24 400,00	-52 400,00	-34 656,06
2/163000+894200	Entnahmen von zweckgebundenen Haushaltsrücklagen		2301				5 896,00			
1/163000-794200	Zuweisung an zweckgebundene Haushaltsrücklagen		2401				5 896,00			
SA01	Saldo (01) Haushaltsrücklagen (230 - 240)				0,00	0,00	0,00	0,00	0,00	0,00
SA00	Saldo (00) Nettoergebnis nach Haushaltsrücklagen (Saldo 0 + Saldo 01)				-67 800,00	-52 400,00	-46 286,09			
	Investive Gebarung									
SU 33	Summe Einzahlungen investive Gebarung							0,00	0,00	0,00

		MVAG		VC QU	Ergebnisvoranschlag			Finanzierungsvoranschlag			
		EH	FH		VA 2024	VA 2023	RA 2022	VA 2024	VA 2023	RA 2022	
1/163000-774000	Kapitaltransfers an sonstige Träger des öffentlichen Rechts		3431	3	43				43 400,00		11 000,00
SU 34	Summe Auszahlungen investive Gebarung								43 400,00	0,00	11 000,00
SA2	Saldo (2) Geldfluss aus der Investiven Gebarung (33 – 34)								-43 400,00	0,00	-11 000,00
SA3	Saldo (3) Nettofinanzierungssaldo (Saldo 1 + Saldo 2)								-67 800,00	-52 400,00	-45 656,06
Finanzierungstätigkeit											
SU 35	Summe Einzahlungen aus der Finanzierungstätigkeit								0,00	0,00	0,00
1/163000-346100	Invest.Darl. v.Finanzunternehmungen		3614		65				2 800,00	2 800,00	8 824,58
SU 36	Summe Auszahlungen aus der Finanzierungstätigkeit								2 800,00	2 800,00	8 824,58
SA4	Saldo (4) Geldfluss aus der Finanzierungstätigkeit (35 – 36)								-2 800,00	-2 800,00	-8 824,58
SA5	Saldo (5) Geldfluss aus der voranschlagswirksamen Gebarung (Saldo 3 + Saldo 4)								-70 600,00	-55 200,00	-54 480,64
163100	Freiwillige Feuerwehr Breitenfeld										
Operative Gebarung											
2/163100+871120	Kapitaltransfers aus Gemeinde-Bedarfszuweisungsmittel		2121	3121	33				5 136,00		5 136,00
SU 21 / 31	Summe Erträge / Einzahlungen operative Gebarung					0,00	0,00	5 136,00	0,00	0,00	5 136,00
1/163100-650700	Zinsen für Finanzschulden in Euro		2241	3241	25	500,00	500,00	158,61	500,00	500,00	158,61
1/163100-754200	Laufende Transferzahlungen an sonst Träger des öffentlichen Rechts		2231	3231	26	24 900,00	27 500,00	22 600,00	24 900,00	27 500,00	22 600,00
SU 22 / 32	Summe Aufwendungen / Auszahlungen operative Gebarung					25 400,00	28 000,00	22 758,61	25 400,00	28 000,00	22 758,61
SA 0 / SA 1	(0) Nettoergebnis (21 - 22) / (1) Geldfluss operative Gebarung (31 – 32)					-25 400,00	-28 000,00	-17 622,61	-25 400,00	-28 000,00	-17 622,61
2/163100+894200	Entnahmen von zweckgebundenen Haushaltsrücklagen		2301						5 136,00		
1/163100-794200	Zuweisung an zweckgebundene Haushaltsrücklagen		2401						5 136,00		
SA01	Saldo (01) Haushaltsrücklagen (230 - 240)					0,00	0,00	0,00	0,00	0,00	0,00
SA00	Saldo (00) Nettoergebnis nach Haushaltsrücklagen (Saldo 0 + Saldo 01)					-25 400,00	-28 000,00	-17 622,61			
Investive Gebarung											
SU 33	Summe Einzahlungen investive Gebarung								0,00	0,00	0,00
SU 34	Summe Auszahlungen investive Gebarung								0,00	0,00	0,00
SA2	Saldo (2) Geldfluss aus der Investiven Gebarung (33 – 34)								0,00	0,00	0,00
SA3	Saldo (3) Nettofinanzierungssaldo (Saldo 1 + Saldo 2)								-25 400,00	-28 000,00	-17 622,61
Finanzierungstätigkeit											
SU 35	Summe Einzahlungen aus der Finanzierungstätigkeit								0,00	0,00	0,00
1/163100-346100	Schuldentilgung		3614		65				2 500,00	2 400,00	7 687,08
SU 36	Summe Auszahlungen aus der Finanzierungstätigkeit								2 500,00	2 400,00	7 687,08
SA4	Saldo (4) Geldfluss aus der Finanzierungstätigkeit (35 – 36)								-2 500,00	-2 400,00	-7 687,08

		MVAG VC QU			Ergebnisvoranschlag			Finanzierungsvoranschlag		
		EH	FH		VA 2024	VA 2023	RA 2022	VA 2024	VA 2023	RA 2022
SA5	Saldo (5) Geldfluss aus der voranschlagswirksamen Gebarung (Saldo 3 + Saldo 4)							-27 900,00	-30 400,00	-25 309,69
163200	Freiwillige Feuerwehr St. Kind									
	Operative Gebarung									
2/163200+871120	Kapitaltransfers aus Gemeinde-Bedarfszuweisungsmittel	2121	3121	33			6 424,00			6 424,00
SU 21 / 31	Summe Erträge / Einzahlungen operative Gebarung				0,00	0,00	6 424,00	0,00	0,00	6 424,00
1/163200-650700	Zinsen für Finanzschulden in Euro	2241	3241	25	800,00	800,00	234,42	800,00	800,00	234,42
1/163200-754200	Laufende Transferzahlungen an sonst Träger des öffentlichen Rechts	2231	3231	26	19 800,00	20 200,00	17 100,00	19 800,00	20 200,00	16 869,60
SU 22 / 32	Summe Aufwendungen / Auszahlungen operative Gebarung				20 600,00	21 000,00	17 334,42	20 600,00	21 000,00	17 104,02
SA 0 / SA 1	(0) Nettoergebnis (21 - 22) / (1) Geldfluss operative Gebarung (31 - 32)				-20 600,00	-21 000,00	-10 910,42	-20 600,00	-21 000,00	-10 680,02
2/163200+894200	Entnahmen von zweckgebundenen Haushaltsrücklagen		2301				6 424,00			
1/163200-794200	Zuweisung an zweckgebundene Haushaltsrücklagen		2401				6 424,00			
SA01	Saldo (01) Haushaltsrücklagen (230 - 240)				0,00	0,00	0,00	0,00	0,00	0,00
SA00	Saldo (00) Nettoergebnis nach Haushaltsrücklagen (Saldo 0 + Saldo 01)				-20 600,00	-21 000,00	-10 910,42			
	Investive Gebarung									
SU 33	Summe Einzahlungen investive Gebarung							0,00	0,00	0,00
SU 34	Summe Auszahlungen investive Gebarung							0,00	0,00	0,00
SA2	Saldo (2) Geldfluss aus der Investiven Gebarung (33 - 34)							0,00	0,00	0,00
SA3	Saldo (3) Nettofinanzierungssaldo (Saldo 1 + Saldo 2)							-20 600,00	-21 000,00	-10 680,02
	Finanzierungstätigkeit									
SU 35	Summe Einzahlungen aus der Finanzierungstätigkeit							0,00	0,00	0,00
1/163200-346100	Invest.Darl. v.Finanzunternehmungen		3614	65				3 300,00	3 200,00	9 830,84
SU 36	Summe Auszahlungen aus der Finanzierungstätigkeit							3 300,00	3 200,00	9 830,84
SA4	Saldo (4) Geldfluss aus der Finanzierungstätigkeit (35 - 36)							-3 300,00	-3 200,00	-9 830,84
SA5	Saldo (5) Geldfluss aus der voranschlagswirksamen Gebarung (Saldo 3 + Saldo 4)							-23 900,00	-24 200,00	-20 510,86
163300	Freiwillige Feuerwehr Kornberg									
	Operative Gebarung									
SU 21 / 31	Summe Erträge / Einzahlungen operative Gebarung				0,00	0,00	0,00	0,00	0,00	0,00
1/163300-754200	Laufende Transferzahlungen an sonst.Träger d. öffentlichen Rechte	2231	3231	26	31 700,00	30 000,00	27 600,00	31 700,00	30 000,00	27 600,00
1/163300-774000	Kapitaltransfers an sonstige Träger des öffentlichen Rechts	2231		43			12 000,00			
SU 22 / 32	Summe Aufwendungen / Auszahlungen operative Gebarung				31 700,00	30 000,00	39 600,00	31 700,00	30 000,00	27 600,00
SA 0 / SA 1	(0) Nettoergebnis (21 - 22) / (1) Geldfluss operative Gebarung (31 - 32)				-31 700,00	-30 000,00	-39 600,00	-31 700,00	-30 000,00	-27 600,00

		MVAG		VC QU	Ergebnisvoranschlag			Finanzierungsvoranschlag		
		EH	FH		VA 2024	VA 2023	RA 2022	VA 2024	VA 2023	RA 2022
SA01	Saldo (01) Haushaltsrücklagen (230 - 240)				0,00	0,00	0,00	0,00	0,00	0,00
SA00	Saldo (00) Nettoergebnis nach Haushaltsrücklagen (Saldo 0 + Saldo 01)				-31 700,00	-30 000,00	-39 600,00			
Investive Gebarung										
SU 33	Summe Einzahlungen investive Gebarung							0,00	0,00	0,00
1/163300-774000	Kapitaltransfers an sonstige Träger des öffentlichen Rechts		3431	43						12 000,00
SU 34	Summe Auszahlungen investive Gebarung							0,00	0,00	12 000,00
SA2	Saldo (2) Geldfluss aus der Investiven Gebarung (33 – 34)							0,00	0,00	-12 000,00
SA3	Saldo (3) Nettofinanzierungssaldo (Saldo 1 + Saldo 2)							-31 700,00	-30 000,00	-39 600,00
Finanzierungstätigkeit										
SU 35	Summe Einzahlungen aus der Finanzierungstätigkeit							0,00	0,00	0,00
SU 36	Summe Auszahlungen aus der Finanzierungstätigkeit							0,00	0,00	0,00
SA4	Saldo (4) Geldfluss aus der Finanzierungstätigkeit (35 – 36)							0,00	0,00	0,00
SA5	Saldo (5) Geldfluss aus der voranschlagswirksamen Gebarung (Saldo 3 + Saldo 4)							-31 700,00	-30 000,00	-39 600,00
163400	Freiwillige Feuerwehr Schützing									
Operative Gebarung										
2/163400+871210	Kapitaltransfers aus Gemeinde-Bedarfszuweisungsmittel	2121	3121	3 33	9 500,00	9 500,00		9 500,00	9 500,00	
SU 21 / 31	Summe Erträge / Einzahlungen operative Gebarung				9 500,00	9 500,00	0,00	9 500,00	9 500,00	0,00
1/163400-754200	Lfd.Transf.Zlg.an s.Träger d.ö.R.Sc	2231	3231	26	25 000,00	25 700,00	25 700,00	25 000,00	25 700,00	25 700,00
1/163400-774000	Kapitaltransfers an sonstige Träger des öffentlichen Rechts	2231		3 43		19 000,00				
SU 22 / 32	Summe Aufwendungen / Auszahlungen operative Gebarung				25 000,00	44 700,00	25 700,00	25 000,00	25 700,00	25 700,00
SA 0 / SA 1	(0) Nettoergebnis (21 - 22) / (1) Geldfluss operative Gebarung (31 – 32)				-15 500,00	-35 200,00	-25 700,00	-15 500,00	-16 200,00	-25 700,00
2/163400+894200	Entnahmen von zweckgebundenen Haushaltsrücklagen		2301			9 500,00				
1/163400-794200	Zuweisung an zweckgebundene Haushaltsrücklagen		2401			9 500,00				
SA01	Saldo (01) Haushaltsrücklagen (230 - 240)				0,00	0,00	0,00	0,00	0,00	0,00
SA00	Saldo (00) Nettoergebnis nach Haushaltsrücklagen (Saldo 0 + Saldo 01)				-15 500,00	-35 200,00	-25 700,00			
Investive Gebarung										
SU 33	Summe Einzahlungen investive Gebarung							0,00	0,00	0,00
1/163400-774000	Kapitaltransfers an sonstige Träger des öffentlichen Rechts		3431	3 43					19 000,00	
SU 34	Summe Auszahlungen investive Gebarung							0,00	19 000,00	0,00
SA2	Saldo (2) Geldfluss aus der Investiven Gebarung (33 – 34)							0,00	-19 000,00	0,00
SA3	Saldo (3) Nettofinanzierungssaldo (Saldo 1 + Saldo 2)							-15 500,00	-35 200,00	-25 700,00
Finanzierungstätigkeit										

		MVAG VC QU			Ergebnisvoranschlag			Finanzierungsvoranschlag		
		EH	FH		VA 2024	VA 2023	RA 2022	VA 2024	VA 2023	RA 2022
SU 35	Summe Einzahlungen aus der Finanzierungstätigkeit							0,00	0,00	0,00
SU 36	Summe Auszahlungen aus der Finanzierungstätigkeit							0,00	0,00	0,00
SA4	Saldo (4) Geldfluss aus der Finanzierungstätigkeit (35 – 36)							0,00	0,00	0,00
SA5	Saldo (5) Geldfluss aus der voranschlagswirksamen Gebarung (Saldo 3 + Saldo 4)							-15 500,00	-35 200,00	-25 700,00
163500	Freiwillige Feuerwehr Lödersdorf									
Operative Gebarung										
2/163500+871120	Kapitaltransfers aus Gemeinde-Bedarfszuweisungsmittel	2121	3121	33			800,00			800,00
SU 21 / 31	Summe Erträge / Einzahlungen operative Gebarung				0,00	0,00	800,00	0,00	0,00	800,00
1/163500-650700	Zinsen für Finanzschulden in Euro	2241	3241	25	100,00	100,00	24,71	100,00	100,00	24,71
1/163500-700000	Mietzinse - Leasing	2223	3223	24		26 900,00	26 890,56		26 900,00	26 890,56
1/163500-720019	Kostenbeiträge (Ersätze) Vergütung. Verwaltungsaufwand	2225	3225	24	9 800,00	9 800,00	9 800,00	9 800,00	9 800,00	9 800,00
1/163500-754200	lfd.Transferzlg.an son Tr.ö.Rechtes	2231	3231	26	16 500,00	29 900,00	14 200,00	16 500,00	29 900,00	14 200,00
1/163500-774000	Kapitaltransfers an sonstige Träger des öffentlichen Rechts	2231		43			7 900,00			
SU 22 / 32	Summe Aufwendungen / Auszahlungen operative Gebarung				26 400,00	66 700,00	58 815,27	26 400,00	66 700,00	50 915,27
SA 0 / SA 1	(0) Nettoergebnis (21 - 22) / (1) Geldfluss operative Gebarung (31 – 32)				-26 400,00	-66 700,00	-58 015,27	-26 400,00	-66 700,00	-50 115,27
2/163500+894200	Entnahmen von zweckgebundenen Haushaltsrücklagen		2301				800,00			
1/163500-794200	Zuweisung an zweckgebundene Haushaltsrücklagen		2401				800,00			
SA01	Saldo (01) Haushaltsrücklagen (230 - 240)				0,00	0,00	0,00	0,00	0,00	0,00
SA00	Saldo (00) Nettoergebnis nach Haushaltsrücklagen (Saldo 0 + Saldo 01)				-26 400,00	-66 700,00	-58 015,27			
Investive Gebarung										
SU 33	Summe Einzahlungen investive Gebarung							0,00	0,00	0,00
1/163500-774000	Kapitaltransfers an sonstige Träger des öffentlichen Rechts		3431	43						7 900,00
SU 34	Summe Auszahlungen investive Gebarung							0,00	0,00	7 900,00
SA2	Saldo (2) Geldfluss aus der Investiven Gebarung (33 – 34)							0,00	0,00	-7 900,00
SA3	Saldo (3) Nettofinanzierungssaldo (Saldo 1 + Saldo 2)							-26 400,00	-66 700,00	-58 015,27
Finanzierungstätigkeit										
SU 35	Summe Einzahlungen aus der Finanzierungstätigkeit							0,00	0,00	0,00
1/163500-346100	Schuldentilgung		3614	65				400,00	400,00	1 197,36
SU 36	Summe Auszahlungen aus der Finanzierungstätigkeit							400,00	400,00	1 197,36
SA4	Saldo (4) Geldfluss aus der Finanzierungstätigkeit (35 – 36)							-400,00	-400,00	-1 197,36
SA5	Saldo (5) Geldfluss aus der voranschlagswirksamen Gebarung (Saldo 3 + Saldo 4)							-26 800,00	-67 100,00	-59 212,63

		MVAG VC QU		Ergebnisvoranschlag			Finanzierungsvoranschlag		
		EH	FH	VA 2024	VA 2023	RA 2022	VA 2024	VA 2023	RA 2022
164	Förderung der Brandbekämpfung und Brandverhütung								
SA 0 / SA 1	(0) Nettoergebnis (21 - 22) / (1) Geldfluss operative Gebarung (31 – 32)			-100,00	-100,00	-2 608,69	0,00	0,00	-2 547,05
SA00	Saldo (00) Nettoergebnis nach Haushaltsrücklagen (Saldo 0 + Saldo 01)			-100,00	-100,00	-100,00			
SA2	Saldo (2) Geldfluss aus der Investiven Gebarung (33 – 34)						0,00	0,00	0,00
SA3	Saldo (3) Nettofinanzierungssaldo (Saldo 1 + Saldo 2)						0,00	0,00	-2 547,05
SA4	Saldo (4) Geldfluss aus der Finanzierungstätigkeit (35 – 36)						0,00	0,00	0,00
SA5	Saldo (5) Geldfluss aus der voranschlagswirksamen Gebarung (Saldo 3 + Saldo 4)						0,00	0,00	-2 547,05
164000	Förderung der Brandbekämpfung und Brandverhütung								
Operative Gebarung									
SU 21 / 31	Summe Erträge / Einzahlungen operative Gebarung			0,00	0,00	0,00	0,00	0,00	0,00
1/164000-613000	Instandhaltung von sonstigen Grundstückseinrichtungen	2224	3224	24					2 547,05
1/164000-680200	Planmäßige Abschreibung	2226			100,00	100,00	61,64		
SU 22 / 32	Summe Aufwendungen / Auszahlungen operative Gebarung			100,00	100,00	2 608,69	0,00	0,00	2 547,05
SA 0 / SA 1	(0) Nettoergebnis (21 - 22) / (1) Geldfluss operative Gebarung (31 – 32)			-100,00	-100,00	-2 608,69	0,00	0,00	-2 547,05
SA01	Saldo (01) Haushaltsrücklagen (230 - 240)			0,00	0,00	0,00	0,00	0,00	0,00
SA00	Saldo (00) Nettoergebnis nach Haushaltsrücklagen (Saldo 0 + Saldo 01)			-100,00	-100,00	-2 608,69			
Investive Gebarung									
SU 33	Summe Einzahlungen investive Gebarung						0,00	0,00	0,00
SU 34	Summe Auszahlungen investive Gebarung						0,00	0,00	0,00
SA2	Saldo (2) Geldfluss aus der Investiven Gebarung (33 – 34)						0,00	0,00	0,00
SA3	Saldo (3) Nettofinanzierungssaldo (Saldo 1 + Saldo 2)						0,00	0,00	-2 547,05
Finanzierungstätigkeit									
SU 35	Summe Einzahlungen aus der Finanzierungstätigkeit						0,00	0,00	0,00
SU 36	Summe Auszahlungen aus der Finanzierungstätigkeit						0,00	0,00	0,00
SA4	Saldo (4) Geldfluss aus der Finanzierungstätigkeit (35 – 36)						0,00	0,00	0,00
SA5	Saldo (5) Geldfluss aus der voranschlagswirksamen Gebarung (Saldo 3 + Saldo 4)						0,00	0,00	-2 547,05

		MVAG		VC QU	Ergebnisvoranschlag			Finanzierungsvoranschlag		
		EH	FH		VA 2024	VA 2023	RA 2022	VA 2024	VA 2023	RA 2022
17	Katastrophendienst									
SA 0 / SA 1	(0) Nettoergebnis (21 - 22) / (1) Geldfluss operative Gebarung (31 – 32)				-1 000,00	0,00	15,00	-1 000,00	0,00	15,00
SA00	Saldo (00) Nettoergebnis nach Haushaltsrücklagen (Saldo 0 + Saldo 01)				-1 000,00	0,00	0,00			
SA2	Saldo (2) Geldfluss aus der Investiven Gebarung (33 – 34)							0,00	0,00	0,00
SA3	Saldo (3) Nettofinanzierungssaldo (Saldo 1 + Saldo 2)							-1 000,00	0,00	15,00
SA4	Saldo (4) Geldfluss aus der Finanzierungstätigkeit (35 – 36)							0,00	0,00	0,00
SA5	Saldo (5) Geldfluss aus der voranschlagswirksamen Gebarung (Saldo 3 + Saldo 4)							-1 000,00	0,00	15,00
179	Sonstige Einrichtungen und Maßnahmen									
SA 0 / SA 1	(0) Nettoergebnis (21 - 22) / (1) Geldfluss operative Gebarung (31 – 32)				-1 000,00	0,00	15,00	-1 000,00	0,00	15,00
SA00	Saldo (00) Nettoergebnis nach Haushaltsrücklagen (Saldo 0 + Saldo 01)				-1 000,00	0,00	0,00			
SA2	Saldo (2) Geldfluss aus der Investiven Gebarung (33 – 34)							0,00	0,00	0,00
SA3	Saldo (3) Nettofinanzierungssaldo (Saldo 1 + Saldo 2)							-1 000,00	0,00	15,00
SA4	Saldo (4) Geldfluss aus der Finanzierungstätigkeit (35 – 36)							0,00	0,00	0,00
SA5	Saldo (5) Geldfluss aus der voranschlagswirksamen Gebarung (Saldo 3 + Saldo 4)							-1 000,00	0,00	15,00
179000	Sonstige Einrichtungen und Maßnahme Katastrophendienst									
Operative Gebarung										
2/179000+808000	Veräußerungen von Waren	2116	3116	16			15,00			15,00
SU 21 / 31	Summe Erträge / Einzahlungen operative Gebarung				0,00	0,00	15,00	0,00	0,00	15,00
1/179000-400100	Verbrauchsgüter	2221	3221	23	1 000,00			1 000,00		
SU 22 / 32	Summe Aufwendungen / Auszahlungen operative Gebarung				1 000,00	0,00	0,00	1 000,00	0,00	0,00
SA 0 / SA 1	(0) Nettoergebnis (21 - 22) / (1) Geldfluss operative Gebarung (31 – 32)				-1 000,00	0,00	15,00	-1 000,00	0,00	15,00
SA01	Saldo (01) Haushaltsrücklagen (230 - 240)				0,00	0,00	0,00	0,00	0,00	0,00
SA00	Saldo (00) Nettoergebnis nach Haushaltsrücklagen (Saldo 0 + Saldo 01)				-1 000,00	0,00	15,00			
Investive Gebarung										
SU 33	Summe Einzahlungen investive Gebarung							0,00	0,00	0,00
SU 34	Summe Auszahlungen investive Gebarung							0,00	0,00	0,00
SA2	Saldo (2) Geldfluss aus der Investiven Gebarung (33 – 34)							0,00	0,00	0,00
SA3	Saldo (3) Nettofinanzierungssaldo (Saldo 1 + Saldo 2)							-1 000,00	0,00	15,00
Finanzierungstätigkeit										
SU 35	Summe Einzahlungen aus der Finanzierungstätigkeit							0,00	0,00	0,00
SU 36	Summe Auszahlungen aus der Finanzierungstätigkeit							0,00	0,00	0,00
SA4	Saldo (4) Geldfluss aus der Finanzierungstätigkeit (35 – 36)							0,00	0,00	0,00
SA5	Saldo (5) Geldfluss aus der voranschlagswirksamen Gebarung (Saldo 3 + Saldo 4)							-1 000,00	0,00	15,00

		MVAG VC QU			Ergebnisvoranschlag			Finanzierungsvoranschlag		
		EH	FH		VA 2024	VA 2023	RA 2022	VA 2024	VA 2023	RA 2022
18	Landesverteidigung									
SA 0 / SA 1	(0) Nettoergebnis (21 - 22) / (1) Geldfluss operative Gebarung (31 – 32)				-500,00	-500,00	-493,50	-500,00	-500,00	-493,50
SA00	Saldo (00) Nettoergebnis nach Haushaltsrücklagen (Saldo 0 + Saldo 01)				-500,00	-500,00	-500,00			
SA2	Saldo (2) Geldfluss aus der Investiven Gebarung (33 – 34)							0,00	0,00	0,00
SA3	Saldo (3) Nettofinanzierungssaldo (Saldo 1 + Saldo 2)							-500,00	-500,00	-493,50
SA4	Saldo (4) Geldfluss aus der Finanzierungstätigkeit (35 – 36)							0,00	0,00	0,00
SA5	Saldo (5) Geldfluss aus der voranschlagswirksamen Gebarung (Saldo 3 + Saldo 4)							-500,00	-500,00	-493,50
180	Zivilschutz									
SA 0 / SA 1	(0) Nettoergebnis (21 - 22) / (1) Geldfluss operative Gebarung (31 – 32)				-500,00	-500,00	-493,50	-500,00	-500,00	-493,50
SA00	Saldo (00) Nettoergebnis nach Haushaltsrücklagen (Saldo 0 + Saldo 01)				-500,00	-500,00	-500,00			
SA2	Saldo (2) Geldfluss aus der Investiven Gebarung (33 – 34)							0,00	0,00	0,00
SA3	Saldo (3) Nettofinanzierungssaldo (Saldo 1 + Saldo 2)							-500,00	-500,00	-493,50
SA4	Saldo (4) Geldfluss aus der Finanzierungstätigkeit (35 – 36)							0,00	0,00	0,00
SA5	Saldo (5) Geldfluss aus der voranschlagswirksamen Gebarung (Saldo 3 + Saldo 4)							-500,00	-500,00	-493,50
180000	Zivilschutz									
Operative Gebarung										
SU 21 / 31	Summe Erträge / Einzahlungen operative Gebarung				0,00	0,00	0,00	0,00	0,00	0,00
1/180000-757000	Lfd. Tirzgl. an priv. Org. ohne Erw (Vereine)	2234	3234	27	500,00	500,00	493,50	500,00	500,00	493,50
SU 22 / 32	Summe Aufwendungen / Auszahlungen operative Gebarung				500,00	500,00	493,50	500,00	500,00	493,50
SA 0 / SA 1	(0) Nettoergebnis (21 - 22) / (1) Geldfluss operative Gebarung (31 – 32)				-500,00	-500,00	-493,50	-500,00	-500,00	-493,50
SA01	Saldo (01) Haushaltsrücklagen (230 - 240)				0,00	0,00	0,00	0,00	0,00	0,00
SA00	Saldo (00) Nettoergebnis nach Haushaltsrücklagen (Saldo 0 + Saldo 01)				-500,00	-500,00	-493,50			
Investive Gebarung										
SU 33	Summe Einzahlungen investive Gebarung							0,00	0,00	0,00
SU 34	Summe Auszahlungen investive Gebarung							0,00	0,00	0,00
SA2	Saldo (2) Geldfluss aus der Investiven Gebarung (33 – 34)							0,00	0,00	0,00
SA3	Saldo (3) Nettofinanzierungssaldo (Saldo 1 + Saldo 2)							-500,00	-500,00	-493,50
Finanzierungstätigkeit										
SU 35	Summe Einzahlungen aus der Finanzierungstätigkeit							0,00	0,00	0,00
SU 36	Summe Auszahlungen aus der Finanzierungstätigkeit							0,00	0,00	0,00
SA4	Saldo (4) Geldfluss aus der Finanzierungstätigkeit (35 – 36)							0,00	0,00	0,00
SA5	Saldo (5) Geldfluss aus der voranschlagswirksamen Gebarung (Saldo 3 + Saldo 4)							-500,00	-500,00	-493,50

		MVAG		VC QU	Ergebnisvoranschlag			Finanzierungsvoranschlag		
		EH	FH		VA 2024	VA 2023	RA 2022	VA 2024	VA 2023	RA 2022
2 Unterricht, Erziehung, Sport und Wissenschaft										
SA 0 / SA 1	(0) Nettoergebnis (21 - 22) / (1) Geldfluss operative Gebarung (31 – 32)				-1 489 200,00	-1 383 100,00	-1 064 735,35	-1 390 200,00	-1 307 800,00	-952 167,57
SA00	Saldo (00) Nettoergebnis nach Haushaltsrücklagen (Saldo 0 + Saldo 01)				-1 460 000,00	-1 372 600,00	-1 372 600,00			
SA2	Saldo (2) Geldfluss aus der Investiven Gebarung (33 – 34)							-22 000,00	-23 200,00	-109 307,79
SA3	Saldo (3) Nettofinanzierungssaldo (Saldo 1 + Saldo 2)							-1 412 200,00	-1 331 000,00	-1 061 475,36
SA4	Saldo (4) Geldfluss aus der Finanzierungstätigkeit (35 – 36)							-20 000,00	-19 400,00	-19 780,13
SA5	Saldo (5) Geldfluss aus der voranschlagswirksamen Gebarung (Saldo 3 + Saldo 4)							-1 432 200,00	-1 350 400,00	-1 081 255,49
21 Allgemeinbildender Unterricht										
SA 0 / SA 1	(0) Nettoergebnis (21 - 22) / (1) Geldfluss operative Gebarung (31 – 32)				-768 400,00	-693 000,00	-616 406,40	-714 100,00	-656 300,00	-557 479,79
SA00	Saldo (00) Nettoergebnis nach Haushaltsrücklagen (Saldo 0 + Saldo 01)				-766 500,00	-691 300,00	-691 300,00			
SA2	Saldo (2) Geldfluss aus der Investiven Gebarung (33 – 34)							-10 000,00	-6 200,00	-4 823,47
SA3	Saldo (3) Nettofinanzierungssaldo (Saldo 1 + Saldo 2)							-724 100,00	-662 500,00	-562 303,26
SA4	Saldo (4) Geldfluss aus der Finanzierungstätigkeit (35 – 36)							0,00	0,00	0,00
SA5	Saldo (5) Geldfluss aus der voranschlagswirksamen Gebarung (Saldo 3 + Saldo 4)							-724 100,00	-662 500,00	-562 303,26
211 Volksschulen										
SA 0 / SA 1	(0) Nettoergebnis (21 - 22) / (1) Geldfluss operative Gebarung (31 – 32)				-388 200,00	-341 100,00	-290 969,92	-353 000,00	-324 700,00	-271 165,99
SA00	Saldo (00) Nettoergebnis nach Haushaltsrücklagen (Saldo 0 + Saldo 01)				-386 700,00	-339 600,00	-339 600,00			
SA2	Saldo (2) Geldfluss aus der Investiven Gebarung (33 – 34)							-10 000,00	-4 400,00	-4 893,11
SA3	Saldo (3) Nettofinanzierungssaldo (Saldo 1 + Saldo 2)							-363 000,00	-329 100,00	-276 059,10
SA4	Saldo (4) Geldfluss aus der Finanzierungstätigkeit (35 – 36)							0,00	0,00	0,00
SA5	Saldo (5) Geldfluss aus der voranschlagswirksamen Gebarung (Saldo 3 + Saldo 4)							-363 000,00	-329 100,00	-276 059,10
211000 Volksschule Riegersburg										
Operative Gebarung										
2/211000+811000	Miet- und Pächterlöse	2115	3115	14	2 000,00	1 500,00	952,00	2 000,00	1 500,00	952,00
2/211000+813000	Erträge aus der Auflösung von Investitionszuschüssen (Kapitaltransfers)	2127			100,00					
2/211000+816000	Kostenbeitr.f.sonst.Verwaltungsleis Schulbeiträge - OH	2114	3114	13	17 400,00	15 900,00	11 560,85	17 400,00	15 900,00	11 087,77
2/211000+816100	Kostenbeiträge(ersätze) f.sonst.L. (Verwaltungsaufwand) (Gastschüler)	2114	3114	13			1 254,70			836,16
2/211000+817500	Erträge aus der Auflösung von sonstigen Rückstellungen	2117					106,60			
SU 21 / 31	Summe Erträge / Einzahlungen operative Gebarung				19 500,00	17 400,00	13 874,15	19 400,00	17 400,00	12 875,93
1/211000-400000	Anschaffung geringw. Wirtschaftsgüt	2221	3221	23	1 000,00	500,00	636,41	1 000,00	500,00	397,91
1/211000-400100	Lehrmittel bis € 800	2221	3221	23	1 000,00	1 000,00	370,80	1 000,00	1 000,00	
1/211000-400200	Verbrauchsgüter	2221	3221	23	800,00	700,00	69,80	800,00	700,00	69,80
1/211000-430000	Lebensmittel	2221	3221	23	300,00			300,00		

		MVAG		VC QU	Ergebnisvoranschlag			Finanzierungsvoranschlag		
		EH	FH		VA 2024	VA 2023	RA 2022	VA 2024	VA 2023	RA 2022
1/211000-454000	Reinigungsmittel	2221	3221	23	5 000,00	5 000,00	4 210,27	5 000,00	5 000,00	4 033,33
1/211000-456000	Schreib-,Zeichen- und sonstige Büro	2221	3221	23	1 000,00	1 800,00	1 321,44	1 000,00	1 800,00	1 321,44
1/211000-457000	Druckwerke Gesetzblätter	2221	3221	23	300,00	300,00	342,13	300,00	300,00	342,13
1/211000-457100	Druckwerke f.Lehrer u.Schülerb.	2221	3221	23	800,00	800,00	358,54	800,00	800,00	358,54
1/211000-510000	Geldbezüge der Vertragsbediensteten der Verwaltung	2211	3211	20	9 000,00			9 000,00		
1/211000-511000	Geldbezüge der Vertragsbediensteten handwerklicher Verwendung	2211	3211	20	40 000,00	36 100,00	33 719,52	40 000,00	36 100,00	33 719,52
1/211000-565000	Mehrleistungsvergütungen	2211	3211	20	800,00	200,00	402,52	800,00	200,00	402,52
1/211000-580000	Dienstgeberbeiträge zum Ausgleichsfonds für Familienbeihilf	2212	3212	20	1 800,00	1 300,00	1 320,42	1 800,00	1 300,00	1 320,42
1/211000-582000	Sonstige Dienstgeberbeiträge zur sozialen Sicherheit	2212	3212	20	12 500,00	11 100,00	10 838,22	12 500,00	11 100,00	10 838,22
1/211000-590000	Freiwillige Sozialleistungen (nur Barleistungen)	2212	3212	20	200,00	100,00	220,00	200,00	100,00	220,00
1/211000-592000	Dotierung von Rückstellungen für Jubiläumszuwendungen	2214			500,00	200,00				
1/211000-593000	Dotierung von Rückstellungen für nicht konsumierte Urlaube	2214					2 185,72			
1/211000-600000	Strom	2222	3222	24	7 000,00	7 400,00	3 481,04	7 000,00	7 400,00	3 481,04
1/211000-600100	Fernwärme - Bezugskosten	2222	3222	24	28 000,00	28 000,00	21 934,10	28 000,00	28 000,00	21 934,10
1/211000-613000	Instandhaltung v.sonst.Grundstückse	2224	3224	24		500,00			500,00	
1/211000-614000	Instandhaltung von Gebäuden	2224	3224	24	2 000,00	1 500,00	1 216,55	2 000,00	1 500,00	1 529,38
1/211000-618000	Instandhaltung von Schulausstattung	2224	3224	24	11 000,00	12 000,00		11 000,00	12 000,00	
1/211000-618100	Instandhaltung von Turngeräten,Lehr	2224	3224	24	500,00	400,00		500,00	400,00	
1/211000-630000	Postdienste	2222	3222	24	100,00	100,00		100,00	100,00	
1/211000-631000	Telefongebühren	2222	3222	24	4 200,00	1 300,00	1 220,38	4 200,00	1 300,00	1 220,38
1/211000-670000	Versicherungen	2222	3222	24	10 500,00	10 000,00	9 025,05	10 500,00	10 000,00	9 025,05
1/211000-680300	Planmäßige Abschreibung	2226			20 800,00	12 600,00	16 666,95			
1/211000-680600	Planmäßige Abschreibung	2226			100,00	100,00	45,16			
1/211000-680700	Planmäßige Abschreibung	2226			700,00	1 000,00	1 519,88			
1/211000-700000	Mieten für Wartehaus	2223	3223	24	1 000,00	1 200,00	984,00	1 000,00	1 200,00	984,00
1/211000-700200	Miete Drucker	2223	3223	24	1 300,00	1 200,00	1 017,79	1 300,00	1 200,00	1 017,79
1/211000-710000	Öffentliche Abgaben, ohne Gebühren gemäß FAG	2225	3225	24		100,00	16,88		100,00	16,88
1/211000-711000	Gebühren für die Benützung v. Gemei einricht. u.-anlagen gem.FAG (Ausga	2225	3225	24	6 300,00	5 800,00	5 548,41	6 300,00	5 800,00	5 548,41
1/211000-720000	Kostenbeiträge (Kostensätze) für Leistungen Schulassistentz	2225	3225	24		2 000,00	3 449,73		2 000,00	3 449,73
1/211000-720019	Kostenbeiträge (Ersätze) Vergütung. Verwaltungsaufwand	2225	3225	24	3 600,00	3 300,00	3 300,00	3 600,00	3 300,00	3 300,00
1/211000-724000	Reisegebühren	2225	3225	24	200,00			200,00		

		MVAG		VC QU	Ergebnisvoranschlag			Finanzierungsvoranschlag		
		EH	FH		VA 2024	VA 2023	RA 2022	VA 2024	VA 2023	RA 2022
1/211000-728000	Entgelte f. sonstige Leistungen	2225	3225	24	3 000,00	4 300,00	4 325,99	3 000,00	4 300,00	4 325,99
1/211000-728100	Entgelte für sonstige Leistungen	2225	3225	24		100,00			100,00	
SU 22 / 32	Summe Aufwendungen / Auszahlungen operative Gebarung				175 300,00	152 000,00	129 747,70	153 200,00	138 100,00	108 856,58
SA 0 / SA 1	(0) Nettoergebnis (21 - 22) / (1) Geldfluss operative Gebarung (31 - 32)				-155 800,00	-134 600,00	-115 873,55	-133 800,00	-120 700,00	-95 980,65
SA01	Saldo (01) Haushaltsrücklagen (230 - 240)				0,00	0,00	0,00	0,00	0,00	0,00
SA00	Saldo (00) Nettoergebnis nach Haushaltsrücklagen (Saldo 0 + Saldo 01)				-155 800,00	-134 600,00	-115 873,55			
Investive Gebarung										
2/211000+302100	Kapitaltransfers von Gemeinden, ao. Schulsachaufwand		3331	2 33						170,87
SU 33	Summe Einzahlungen investive Gebarung							0,00	0,00	170,87
1/211000-042000	Schulausstattung über 800,00		3415	2 41					2 000,00	
SU 34	Summe Auszahlungen investive Gebarung							0,00	2 000,00	0,00
SA2	Saldo (2) Geldfluss aus der Investiven Gebarung (33 - 34)							0,00	-2 000,00	170,87
SA3	Saldo (3) Nettofinanzierungssaldo (Saldo 1 + Saldo 2)							-133 800,00	-122 700,00	-95 809,78
Finanzierungstätigkeit										
SU 35	Summe Einzahlungen aus der Finanzierungstätigkeit							0,00	0,00	0,00
SU 36	Summe Auszahlungen aus der Finanzierungstätigkeit							0,00	0,00	0,00
SA4	Saldo (4) Geldfluss aus der Finanzierungstätigkeit (35 - 36)							0,00	0,00	0,00
SA5	Saldo (5) Geldfluss aus der voranschlagswirksamen Gebarung (Saldo 3 + Saldo 4)							-133 800,00	-122 700,00	-95 809,78
211100	Volksschule Kostenb. (andere Gemeinden)									
Operative Gebarung										
SU 21 / 31	Summe Erträge / Einzahlungen operative Gebarung				0,00	0,00	0,00	0,00	0,00	0,00
1/211100-720000	Beitrag an Schulsitzgem. Fehring (VS Hatzendorf)	2225	3225	24	3 500,00	2 400,00	1 301,62	3 500,00	2 400,00	1 301,62
SU 22 / 32	Summe Aufwendungen / Auszahlungen operative Gebarung				3 500,00	2 400,00	1 301,62	3 500,00	2 400,00	1 301,62
SA 0 / SA 1	(0) Nettoergebnis (21 - 22) / (1) Geldfluss operative Gebarung (31 - 32)				-3 500,00	-2 400,00	-1 301,62	-3 500,00	-2 400,00	-1 301,62
SA01	Saldo (01) Haushaltsrücklagen (230 - 240)				0,00	0,00	0,00	0,00	0,00	0,00
SA00	Saldo (00) Nettoergebnis nach Haushaltsrücklagen (Saldo 0 + Saldo 01)				-3 500,00	-2 400,00	-1 301,62			
Investive Gebarung										
SU 33	Summe Einzahlungen investive Gebarung							0,00	0,00	0,00
SU 34	Summe Auszahlungen investive Gebarung							0,00	0,00	0,00
SA2	Saldo (2) Geldfluss aus der Investiven Gebarung (33 - 34)							0,00	0,00	0,00
SA3	Saldo (3) Nettofinanzierungssaldo (Saldo 1 + Saldo 2)							-3 500,00	-2 400,00	-1 301,62
Finanzierungstätigkeit										
SU 35	Summe Einzahlungen aus der Finanzierungstätigkeit							0,00	0,00	0,00
SU 36	Summe Auszahlungen aus der Finanzierungstätigkeit							0,00	0,00	0,00
SA4	Saldo (4) Geldfluss aus der Finanzierungstätigkeit (35 - 36)							0,00	0,00	0,00

		MVAG		VC QU	Ergebnisvoranschlag			Finanzierungsvoranschlag		
		EH	FH		VA 2024	VA 2023	RA 2022	VA 2024	VA 2023	RA 2022
SA5	Saldo (5) Geldfluss aus der voranschlagswirksamen Gebarung (Saldo 3 + Saldo 4)							-3 500,00	-2 400,00	-1 301,62
211150	Volksschule Ottendorf									
	Operative Gebarung									
SU 21 / 31	Summe Erträge / Einzahlungen operative Gebarung				0,00	0,00	0,00	0,00	0,00	0,00
1/211150-720000	Kostenbeiträge (Kostenersätze) f.L. (Ottendorf)	2225	3225	24	42 000,00	44 700,00	39 565,95	42 000,00	44 700,00	39 565,95
1/211150-772110	Kapitaltransfers an Gemeinden, Gemeindeverbände (ohne marktbestimmte Tätigkeit) und Gemeindefonds	2231		3 43	10 000,00					
SU 22 / 32	Summe Aufwendungen / Auszahlungen operative Gebarung				52 000,00	44 700,00	39 565,95	42 000,00	44 700,00	39 565,95
SA 0 / SA 1	(0) Nettoergebnis (21 - 22) / (1) Geldfluss operative Gebarung (31 - 32)				-52 000,00	-44 700,00	-39 565,95	-42 000,00	-44 700,00	-39 565,95
SA01	Saldo (01) Haushaltsrücklagen (230 - 240)				0,00	0,00	0,00	0,00	0,00	0,00
SA00	Saldo (00) Nettoergebnis nach Haushaltsrücklagen (Saldo 0 + Saldo 01)				-52 000,00	-44 700,00	-39 565,95			
	Investive Gebarung									
SU 33	Summe Einzahlungen investive Gebarung							0,00	0,00	0,00
1/211150-772110	Kapitaltransfers an Gemeinden, Gemeindeverbände (ohne marktbestimmte Tätigkeit) und Gemeindefonds		3431	3 43				10 000,00		
SU 34	Summe Auszahlungen investive Gebarung							10 000,00	0,00	0,00
SA2	Saldo (2) Geldfluss aus der Investiven Gebarung (33 - 34)							-10 000,00	0,00	0,00
SA3	Saldo (3) Nettofinanzierungssaldo (Saldo 1 + Saldo 2)							-52 000,00	-44 700,00	-39 565,95
	Finanzierungstätigkeit									
SU 35	Summe Einzahlungen aus der Finanzierungstätigkeit							0,00	0,00	0,00
SU 36	Summe Auszahlungen aus der Finanzierungstätigkeit							0,00	0,00	0,00
SA4	Saldo (4) Geldfluss aus der Finanzierungstätigkeit (35 - 36)							0,00	0,00	0,00
SA5	Saldo (5) Geldfluss aus der voranschlagswirksamen Gebarung (Saldo 3 + Saldo 4)							-52 000,00	-44 700,00	-39 565,95
211160	Kostenbeiträge (Kostenersätze) f.L. (Feldbach)									
	Operative Gebarung									
SU 21 / 31	Summe Erträge / Einzahlungen operative Gebarung				0,00	0,00	0,00	0,00	0,00	0,00
1/211160-720000	Kostenbeiträge (Kostenersätze) f.L. (Feldbach)	2225	3225	24	20 800,00	14 800,00	11 017,00	20 800,00	14 800,00	11 017,00
SU 22 / 32	Summe Aufwendungen / Auszahlungen operative Gebarung				20 800,00	14 800,00	11 017,00	20 800,00	14 800,00	11 017,00
SA 0 / SA 1	(0) Nettoergebnis (21 - 22) / (1) Geldfluss operative Gebarung (31 - 32)				-20 800,00	-14 800,00	-11 017,00	-20 800,00	-14 800,00	-11 017,00
SA01	Saldo (01) Haushaltsrücklagen (230 - 240)				0,00	0,00	0,00	0,00	0,00	0,00
SA00	Saldo (00) Nettoergebnis nach Haushaltsrücklagen (Saldo 0 + Saldo 01)				-20 800,00	-14 800,00	-11 017,00			

		MVAG		VC QU	Ergebnisvoranschlag			Finanzierungsvoranschlag		
		EH	FH		VA 2024	VA 2023	RA 2022	VA 2024	VA 2023	RA 2022
Investive Gebarung										
SU 33	Summe Einzahlungen investive Gebarung							0,00	0,00	0,00
SU 34	Summe Auszahlungen investive Gebarung							0,00	0,00	0,00
SA2	Saldo (2) Geldfluss aus der Investiven Gebarung (33 – 34)							0,00	0,00	0,00
SA3	Saldo (3) Nettofinanzierungssaldo (Saldo 1 + Saldo 2)							-20 800,00	-14 800,00	-11 017,00
Finanzierungstätigkeit										
SU 35	Summe Einzahlungen aus der Finanzierungstätigkeit							0,00	0,00	0,00
SU 36	Summe Auszahlungen aus der Finanzierungstätigkeit							0,00	0,00	0,00
SA4	Saldo (4) Geldfluss aus der Finanzierungstätigkeit (35 – 36)							0,00	0,00	0,00
SA5	Saldo (5) Geldfluss aus der voranschlagswirksamen Gebarung (Saldo 3 + Saldo 4)							-20 800,00	-14 800,00	-11 017,00
211170	Beitrag an Schulsitzgemeinden									
Operative Gebarung										
SU 21 / 31	Summe Erträge / Einzahlungen operative Gebarung				0,00	0,00	0,00	0,00	0,00	0,00
1/211170-720000	Kostenbeiträge (Kostenersätze) f.L. (Hartmannsdorf)	2225	3225	24	4 500,00	4 100,00	6 730,73	4 500,00	4 100,00	6 730,73
SU 22 / 32	Summe Aufwendungen / Auszahlungen operative Gebarung				4 500,00	4 100,00	6 730,73	4 500,00	4 100,00	6 730,73
SA 0 / SA 1	(0) Nettoergebnis (21 - 22) / (1) Geldfluss operative Gebarung (31 – 32)				-4 500,00	-4 100,00	-6 730,73	-4 500,00	-4 100,00	-6 730,73
SA01	Saldo (01) Haushaltsrücklagen (230 - 240)				0,00	0,00	0,00	0,00	0,00	0,00
SA00	Saldo (00) Nettoergebnis nach Haushaltsrücklagen (Saldo 0 + Saldo 01)				-4 500,00	-4 100,00	-6 730,73			
Investive Gebarung										
SU 33	Summe Einzahlungen investive Gebarung							0,00	0,00	0,00
SU 34	Summe Auszahlungen investive Gebarung							0,00	0,00	0,00
SA2	Saldo (2) Geldfluss aus der Investiven Gebarung (33 – 34)							0,00	0,00	0,00
SA3	Saldo (3) Nettofinanzierungssaldo (Saldo 1 + Saldo 2)							-4 500,00	-4 100,00	-6 730,73
Finanzierungstätigkeit										
SU 35	Summe Einzahlungen aus der Finanzierungstätigkeit							0,00	0,00	0,00
SU 36	Summe Auszahlungen aus der Finanzierungstätigkeit							0,00	0,00	0,00
SA4	Saldo (4) Geldfluss aus der Finanzierungstätigkeit (35 – 36)							0,00	0,00	0,00
SA5	Saldo (5) Geldfluss aus der voranschlagswirksamen Gebarung (Saldo 3 + Saldo 4)							-4 500,00	-4 100,00	-6 730,73
211180	Volksschule Kostenb. (andere Gem.) Edelsbach									
Operative Gebarung										
SU 21 / 31	Summe Erträge / Einzahlungen operative Gebarung				0,00	0,00	0,00	0,00	0,00	0,00
1/211180-720000	Kostenbeiträge (Gastschulb.Edelsba) VS Edelsbach	2225	3225	24		1 800,00	1 349,42		1 800,00	1 349,42
SU 22 / 32	Summe Aufwendungen / Auszahlungen operative Gebarung				0,00	1 800,00	1 349,42	0,00	1 800,00	1 349,42
SA 0 / SA 1	(0) Nettoergebnis (21 - 22) / (1) Geldfluss operative Gebarung (31 – 32)				0,00	-1 800,00	-1 349,42	0,00	-1 800,00	-1 349,42

		MVAG VC QU			Ergebnisvoranschlag			Finanzierungsvoranschlag		
		EH	FH		VA 2024	VA 2023	RA 2022	VA 2024	VA 2023	RA 2022
SA01	Saldo (01) Haushaltsrücklagen (230 - 240)				0,00	0,00	0,00	0,00	0,00	0,00
SA00	Saldo (00) Nettoergebnis nach Haushaltsrücklagen (Saldo 0 + Saldo 01)				0,00	-1 800,00	-1 349,42			
Investive Gebarung										
SU 33	Summe Einzahlungen investive Gebarung							0,00	0,00	0,00
SU 34	Summe Auszahlungen investive Gebarung							0,00	0,00	0,00
SA2	Saldo (2) Geldfluss aus der Investiven Gebarung (33 – 34)							0,00	0,00	0,00
SA3	Saldo (3) Nettofinanzierungssaldo (Saldo 1 + Saldo 2)							0,00	-1 800,00	-1 349,42
Finanzierungstätigkeit										
SU 35	Summe Einzahlungen aus der Finanzierungstätigkeit							0,00	0,00	0,00
SU 36	Summe Auszahlungen aus der Finanzierungstätigkeit							0,00	0,00	0,00
SA4	Saldo (4) Geldfluss aus der Finanzierungstätigkeit (35 – 36)							0,00	0,00	0,00
SA5	Saldo (5) Geldfluss aus der voranschlagswirksamen Gebarung (Saldo 3 + Saldo 4)							0,00	-1 800,00	-1 349,42
211200	Volksschule Breitenfeld									
Operative Gebarung										
2/211200+811000	Einnahmen aus Vermietung und Verpac	2115	3115	14	1 000,00		2 100,00	1 000,00		2 058,00
2/211200+813000	Erträge aus der Auflösung von Investitionszuschüssen (Kapitaltransfers)		2127		200,00	200,00	141,99			
2/211200+816000	Kostenbeiträge (Kostenersätze) für sonstige Leistungen	2114	3114	13	7 300,00	8 200,00	6 908,87	7 300,00	8 200,00	5 784,77
2/211200+816100	Kostenbeiträge(ersätze) f.sonst.L. (Verwaltungsaufwand)	2114	3114	13	2 200,00			2 200,00		
2/211200+817200	Erträge aus der Auflösung von Rückstellungen Urlaub		2117				167,45			
2/211200+868000	Transfers von privaten Haushalten	2124	3124	16			550,00			550,00
SU 21 / 31	Summe Erträge / Einzahlungen operative Gebarung				10 700,00	8 400,00	9 868,31	10 500,00	8 200,00	8 392,77
1/211200-400000	Geringw.Wirtschaftsgü (einzeln<=800	2221	3221	23	5 400,00	1 000,00	905,23	5 400,00	1 000,00	954,18
1/211200-400100	Lehrmittel,Turn- u.Sportgeräte<=800	2221	3221	23	2 000,00	2 000,00	1 811,54	2 000,00	2 000,00	1 989,87
1/211200-430000	Lebensmittel	2221	3221	23	300,00	200,00	75,28	300,00	200,00	93,28
1/211200-451000	Brennstoffe	2221	3221	23	17 500,00	17 500,00	14 779,78	17 500,00	17 500,00	14 779,78
1/211200-454000	Reinigungsmittel	2221	3221	23	2 300,00	2 100,00	1 688,96	2 300,00	2 100,00	1 530,06
1/211200-456000	Schreib-, Zeichen- und sonst. Bürom	2221	3221	23	1 000,00	1 000,00	796,96	1 000,00	1 000,00	796,96
1/211200-457000	Druckwerke, Gesetzblätter, Zeitschr	2221	3221	23	1 000,00	1 000,00	603,73	1 000,00	1 000,00	603,73
1/211200-458000	Mittel zur ärztlichen Betreuung etc	2221	3221	23	100,00	100,00		100,00	100,00	
1/211200-459000	Sonstige Verbrauchsgüter	2221	3221	23	300,00	300,00	197,93	300,00	300,00	197,93
1/211200-511000	Geldbezüge der Vertragsbediensteten handwerklicher Verwendung	2211	3211	20	21 700,00	19 400,00	18 156,04	21 700,00	19 400,00	18 156,04
1/211200-580000	Dienstgeberbeiträge zum Ausgleichsfonds für Familienbeihilf		2212	3212	20	800,00	700,00	697,49	800,00	697,49
1/211200-582000	DGB zur sozialen Sicherheit	2212	3212	20	8 000,00	6 700,00	5 887,89	8 000,00	6 700,00	5 887,89

		MVAG		VC QU	Ergebnisvoranschlag			Finanzierungsvoranschlag		
		EH	FH		VA 2024	VA 2023	RA 2022	VA 2024	VA 2023	RA 2022
1/211200-590000	Freiwillige Sozialleistungen	2212	3212	20	200,00	200,00	259,00	200,00	200,00	259,00
1/211200-600000	Strom	2222	3222	24	7 500,00	6 800,00	3 153,09	7 500,00	6 800,00	3 153,09
1/211200-613000	Instandhaltung v.sonst.Grundstückse	2224	3224	24	100,00	200,00	52,80	100,00	200,00	52,80
1/211200-614000	Instandhaltung des Schulgebäudes	2224	3224	24	2 000,00	2 000,00	4 033,07	2 000,00	2 000,00	4 033,07
1/211200-616000	Instandh.v.Masch.u.Anl.(inkl.Kop.-M	2224	3224	24	500,00	500,00		500,00	500,00	
1/211200-618000	Instandhaltung d. Einrichtungsgegen	2224	3224	24	500,00	6 300,00	57,70	500,00	6 300,00	57,70
1/211200-630000	Postdienste	2222	3222	24	100,00	100,00	6,00	100,00	100,00	6,00
1/211200-631000	Telekommunikationsdienste	2222	3222	24	2 400,00	1 200,00	1 177,30	2 400,00	1 200,00	1 177,30
1/211200-670000	Versicherungen	2222	3222	24	7 400,00	6 800,00	6 130,46	7 400,00	6 800,00	6 130,46
1/211200-680500	Planmäßige Abschreibung	2226			400,00	400,00	360,05			
1/211200-680700	Planmäßige Abschreibung	2226			1 600,00	1 600,00	1 553,29			
1/211200-700200	Mietzinse - Miete Drucker	2223	3223	24	2 000,00	1 700,00	1 714,05	2 000,00	1 700,00	1 517,16
1/211200-711000	Gebühren für die Benützung v. Gemei einricht. u.-anlagen gem.FAG (Ausga	2225	3225	24	5 000,00	4 800,00	4 203,23	5 000,00	4 800,00	4 203,23
1/211200-720000	Kostenbeiträge (Kostensätze) für Leistungen Schulassistentz	2225	3225	24	2 300,00	2 000,00	3 449,73	2 300,00	2 000,00	3 449,73
1/211200-720019	Kostenbeiträge (Ersätze) Vergütung. Verwaltungsaufwand	2225	3225	24	2 500,00	2 000,00	2 000,00	2 500,00	2 000,00	2 000,00
1/211200-723000	Amtspauschalien und Repräsentations	2225	3225	24	100,00	100,00		100,00	100,00	
1/211200-728000	Entg.f.sonst.Leist.(zB Rundf.,Kehrg	2225	3225	24	4 500,00	4 000,00	3 068,03	4 500,00	4 000,00	3 022,28
1/211200-728100	Wasser	2225	3225	24	400,00	400,00	279,00	400,00	400,00	279,00
SU 22 / 32	Summe Aufwendungen / Auszahlungen operative Gebarung				99 900,00	93 100,00	77 097,63	97 900,00	91 100,00	75 028,03
SA 0 / SA 1	(0) Nettoergebnis (21 - 22) / (1) Geldfluss operative Gebarung (31 - 32)				-89 200,00	-84 700,00	-67 229,32	-87 400,00	-82 900,00	-66 635,26
2/211200+894200	Entnahmen von zweckgebundenen Haushaltsrücklagen	2301			1 500,00	1 500,00	1 498,56			
SA01	Saldo (01) Haushaltsrücklagen (230 - 240)				1 500,00	1 500,00	1 498,56	0,00	0,00	0,00
SA00	Saldo (00) Nettoergebnis nach Haushaltsrücklagen (Saldo 0 + Saldo 01)				-87 700,00	-83 200,00	-65 730,76			
Investive Gebarung										
2/211200+302100	Kapitaltransfers von Gemeinden, ao. Schulsachaufwand		3331	2 33						551,84
SU 33	Summe Einzahlungen investive Gebarung							0,00	0,00	551,84
1/211200-042000	Amts-, Betriebs- und Geschäftsausstattung		3415	41						4 560,90
SU 34	Summe Auszahlungen investive Gebarung							0,00	0,00	4 560,90
SA2	Saldo (2) Geldfluss aus der Investiven Gebarung (33 - 34)							0,00	0,00	-4 009,06
SA3	Saldo (3) Nettofinanzierungssaldo (Saldo 1 + Saldo 2)							-87 400,00	-82 900,00	-70 644,32
Finanzierungstätigkeit										
SU 35	Summe Einzahlungen aus der Finanzierungstätigkeit							0,00	0,00	0,00
SU 36	Summe Auszahlungen aus der Finanzierungstätigkeit							0,00	0,00	0,00
SA4	Saldo (4) Geldfluss aus der Finanzierungstätigkeit (35 - 36)							0,00	0,00	0,00

		MVAG		VC QU	Ergebnisvoranschlag			Finanzierungsvoranschlag		
		EH	FH		VA 2024	VA 2023	RA 2022	VA 2024	VA 2023	RA 2022
SA5	Saldo (5) Geldfluss aus der voranschlagswirksamen Gebarung (Saldo 3 + Saldo 4)							-87 400,00	-82 900,00	-70 644,32
211400	Volksschule Lödersdorf									
	Operative Gebarung									
2/211400+813000	Erträge aus der Auflösung von Investitionszuschüssen (Kapitaltransfers)		2127		100,00	100,00	27,93			
2/211400+816000	Schulkostenbeiträge	2114	3114	13	7 200,00	5 800,00	4 836,89	7 200,00	5 800,00	4 151,15
2/211400+816100	Kostenbeiträge(ersätze) f.sonst.L. (Verwaltungsaufwand)	2114	3114	13	11 200,00	9 300,00	6 281,85	11 200,00	9 300,00	5 056,38
SU 21 / 31	Summe Erträge / Einzahlungen operative Gebarung				18 500,00	15 200,00	11 146,67	18 400,00	15 100,00	9 207,53
1/211400-400000	Geringwert.Wirtschaftsgüter un	2221	3221	23	1 300,00	1 300,00	2 128,41	1 300,00	1 300,00	2 128,41
1/211400-400010	Lehrmittel, Turn - u.Sportgerät	2221	3221	23	1 500,00	1 500,00	18,63	1 500,00	1 500,00	18,63
1/211400-400100	Verbrauchsgüter	2221	3221	23	1 000,00	1 000,00	150,65	1 000,00	1 000,00	150,65
1/211400-430000	Lebensmittel	2221	3221	23	200,00			200,00		
1/211400-454000	Reinigungsmittel	2221	3221	23	1 400,00	1 800,00	1 301,88	1 400,00	1 800,00	1 358,14
1/211400-456000	Büromaterial	2221	3221	23	800,00	800,00	1 087,00	800,00	800,00	1 087,00
1/211400-457000	Druckwerke	2221	3221	23	300,00	300,00	239,06	300,00	300,00	239,06
1/211400-457100	Druckwerke f. Lehrer-Schülerbü	2221	3221	23	600,00	600,00	974,50	600,00	600,00	974,50
1/211400-511000	Geldbezüge R für VB (Arbeits	2211	3211	20	25 900,00	23 200,00	19 327,56	25 900,00	23 200,00	19 327,56
1/211400-523000	Geldbezüge der nicht ganzjährig beschäftigten Arbeiter	2211	3211	20	500,00	300,00	249,67	500,00	300,00	249,67
1/211400-580000	Dienstgeberbeiträge zum Ausgle für Familienbeihilfen	2212	3212	20	1 000,00	900,00	763,50	1 000,00	900,00	763,50
1/211400-582000	Sonstige Dienstgeberbeiträge z sozialen Sicherheit	2212	3212	20	7 700,00	7 700,00	6 592,77	7 700,00	7 700,00	6 592,77
1/211400-590000	Freiwillige Sozialleistungen	2212	3212	20	200,00	100,00	140,00	200,00	100,00	140,00
1/211400-593000	Dotierung von Rückstellungen für nicht konsumierte Urlaube		2214				490,88			
1/211400-614000	Instandhaltung von Gebäuden	2224	3224	24	4 000,00	1 000,00	323,71	4 000,00	1 000,00	402,28
1/211400-618000	Instandhaltung von sonstigen A (z.B.Einrichtung)	2224	3224	24	500,00	2 500,00		500,00	2 500,00	
1/211400-618010	Instandhaltung der Einrichtung	2224	3224	24	500,00	500,00	533,98	500,00	500,00	533,98
1/211400-618020	Instandhaltung d.Lehrmittel u.	2224	3224	24	100,00	100,00		100,00	100,00	
1/211400-620000	Transporte	2222	3222	24	900,00	900,00	640,00	900,00	900,00	640,00
1/211400-630000	Postdienste	2222	3222	24	100,00	100,00	3,40	100,00	100,00	3,40
1/211400-631000	Telefon, Telegraf, Telex	2222	3222	24	600,00	600,00	656,83	600,00	600,00	656,83
1/211400-670000	Versicherungen	2222	3222	24	100,00		10,84	100,00		10,84
1/211400-680700	Planmäßige Abschreibung		2226		1 500,00	800,00	900,06			
1/211400-700000	MIETZINSE	2223	3223	24	17 200,00	16 500,00	14 453,40	17 200,00	16 500,00	14 453,40
1/211400-700200	Mietzinse - Miete Drucker	2223	3223	24	2 000,00			2 000,00		

		MVAG		VC QU	Ergebnisvoranschlag			Finanzierungsvoranschlag		
		EH	FH		VA 2024	VA 2023	RA 2022	VA 2024	VA 2023	RA 2022
1/211400-720000	Kostenbeiträge (Kostenersätze) für Leistungen Schulassistenz	2225	3225	24	3 000,00	2 200,00	3 449,74	3 000,00	2 200,00	3 449,74
1/211400-720019	Kostenbeiträge (Ersätze) Vergütung. Verwaltungsaufwand	2225	3225	24	2 500,00	2 000,00	2 000,00	2 500,00	2 000,00	2 000,00
1/211400-728000	Entgelte für sonstige Leistung	2225	3225	24	2 200,00	2 000,00	2 612,53	2 200,00	2 000,00	2 612,53
1/211400-768000	Geldzuwendungen an physische P (Badefahrten)	2234	3234	27		500,00			500,00	
SU 22 / 32	Summe Aufwendungen / Auszahlungen operative Gebarung				77 600,00	69 200,00	59 049,00	76 100,00	68 400,00	57 792,89
SA 0 / SA 1	(0) Nettoergebnis (21 - 22) / (1) Geldfluss operative Gebarung (31 - 32)				-59 100,00	-54 000,00	-47 902,33	-57 700,00	-53 300,00	-48 585,36
SA01	Saldo (01) Haushaltsrücklagen (230 - 240)				0,00	0,00	0,00	0,00	0,00	0,00
SA00	Saldo (00) Nettoergebnis nach Haushaltsrücklagen (Saldo 0 + Saldo 01)				-59 100,00	-54 000,00	-47 902,33			
Investive Gebarung										
2/211400+302100	Kapitaltransfers von Gemeinden, Gemeindeverbänden (ohne marktbestimmte Tätigkeit) und Gemeindefonds		3331	2 33					300,00	137,31
SU 33	Summe Einzahlungen investive Gebarung							0,00	300,00	137,31
1/211400-042000	Amtsausstattung		3415	2 41					2 700,00	1 192,23
SU 34	Summe Auszahlungen investive Gebarung							0,00	2 700,00	1 192,23
SA2	Saldo (2) Geldfluss aus der Investiven Gebarung (33 - 34)							0,00	-2 400,00	-1 054,92
SA3	Saldo (3) Nettofinanzierungssaldo (Saldo 1 + Saldo 2)							-57 700,00	-55 700,00	-49 640,28
Finanzierungstätigkeit										
SU 35	Summe Einzahlungen aus der Finanzierungstätigkeit							0,00	0,00	0,00
SU 36	Summe Auszahlungen aus der Finanzierungstätigkeit							0,00	0,00	0,00
SA4	Saldo (4) Geldfluss aus der Finanzierungstätigkeit (35 - 36)							0,00	0,00	0,00
SA5	Saldo (5) Geldfluss aus der voranschlagswirksamen Gebarung (Saldo 3 + Saldo 4)							-57 700,00	-55 700,00	-49 640,28
211900	Volksschule									
Operative Gebarung										
SU 21 / 31	Summe Erträge / Einzahlungen operative Gebarung				0,00	0,00	0,00	0,00	0,00	0,00
1/211900-720000	Kostenbeiträge (Kostenersätze) für Leistungen VS Gleisdorf	2225	3225	24	3 300,00			3 300,00		
SU 22 / 32	Summe Aufwendungen / Auszahlungen operative Gebarung				3 300,00	0,00	0,00	3 300,00	0,00	0,00
SA 0 / SA 1	(0) Nettoergebnis (21 - 22) / (1) Geldfluss operative Gebarung (31 - 32)				-3 300,00	0,00	0,00	-3 300,00	0,00	0,00
SA01	Saldo (01) Haushaltsrücklagen (230 - 240)				0,00	0,00	0,00	0,00	0,00	0,00
SA00	Saldo (00) Nettoergebnis nach Haushaltsrücklagen (Saldo 0 + Saldo 01)				-3 300,00	0,00	0,00			
Investive Gebarung										
SU 33	Summe Einzahlungen investive Gebarung							0,00	0,00	0,00
SU 34	Summe Auszahlungen investive Gebarung							0,00	0,00	0,00
SA2	Saldo (2) Geldfluss aus der Investiven Gebarung (33 - 34)							0,00	0,00	0,00

	MVAG	VC QU	Ergebnisvoranschlag			Finanzierungsvoranschlag					
			EH	FH	VA 2024	VA 2023	RA 2022	VA 2024	VA 2023	RA 2022	
SA3			Saldo (3) Nettofinanzierungssaldo (Saldo 1 + Saldo 2)						-3 300,00	0,00	0,00
Finanzierungstätigkeit											
SU 35			Summe Einzahlungen aus der Finanzierungstätigkeit						0,00	0,00	0,00
SU 36			Summe Auszahlungen aus der Finanzierungstätigkeit						0,00	0,00	0,00
SA4			Saldo (4) Geldfluss aus der Finanzierungstätigkeit (35 – 36)						0,00	0,00	0,00
SA5			Saldo (5) Geldfluss aus der voranschlagswirksamen Gebarung (Saldo 3 + Saldo 4)						-3 300,00	0,00	0,00

		MVAG		VC QU	Ergebnisvoranschlag			Finanzierungsvoranschlag		
		EH	FH		VA 2024	VA 2023	RA 2022	VA 2024	VA 2023	RA 2022
212	Mittelschulen									
SA 0 / SA 1	(0) Nettoergebnis (21 - 22) / (1) Geldfluss operative Gebarung (31 – 32)				-353 500,00	-332 000,00	-308 771,48	-334 400,00	-311 700,00	-269 648,80
SA00	Saldo (00) Nettoergebnis nach Haushaltsrücklagen (Saldo 0 + Saldo 01)				-353 100,00	-331 800,00	-331 800,00			
SA2	Saldo (2) Geldfluss aus der Investiven Gebarung (33 – 34)							0,00	-1 800,00	69,64
SA3	Saldo (3) Nettofinanzierungssaldo (Saldo 1 + Saldo 2)							-334 400,00	-313 500,00	-269 579,16
SA4	Saldo (4) Geldfluss aus der Finanzierungstätigkeit (35 – 36)							0,00	0,00	0,00
SA5	Saldo (5) Geldfluss aus der voranschlagswirksamen Gebarung (Saldo 3 + Saldo 4)							-334 400,00	-313 500,00	-269 579,16
212000	Mittelschule									
Operative Gebarung										
2/212000+811000	Miet- und Pächterlöse	2115	3115	14		100,00			100,00	
2/212000+813000	Erträge aus der Auflösung von Investitionszuschüssen (Kapitaltransfers)	2127			100,00	100,00	13,93			
2/212000+816000	Kostenbeitr.f.sonst.Verwaltungsleis Schulbeiträge (Fehring, Feldbach)	2114	3114	13	33 700,00	22 500,00	19 065,62	33 700,00	22 500,00	18 945,61
2/212000+816100	Kostenbeiträge(ersätze) f.sonst.L.(Verwaltungsaufwand)	2114	3114	13	10 700,00	7 700,00	6 841,86	10 700,00	7 700,00	6 907,72
2/212000+817200	Erträge aus der Auflösung von Rückstellungen Urlaub	2117					452,96			
2/212000+817500	Erträge aus der Auflösung von sonstigen Rückstellungen	2117					107,77			
SU 21 / 31	Summe Erträge / Einzahlungen operative Gebarung				44 500,00	30 400,00	26 482,14	44 400,00	30 300,00	25 853,33
1/212000-400000	geringwert.Wirtschaftsgüter unter € 800,--	2221	3221	23	4 500,00	1 500,00	1 181,43	4 500,00	1 500,00	942,93
1/212000-400100	Lehrmittel.Turngeräte bis 800,00 *D	2221	3221	23	1 500,00	3 700,00	341,67	1 500,00	3 700,00	341,67
1/212000-452000	Treibstoff	2221	3221	23	100,00			100,00		
1/212000-454000	Reinigungsmittel	2221	3221	23	7 500,00	7 000,00	5 820,18	7 500,00	7 000,00	5 795,87
1/212000-456000	Schreib-,Zeichen und sonstige Bürom	2221	3221	23	1 500,00	500,00	1 538,07	1 500,00	500,00	1 538,07
1/212000-457000	Druckwerke Gesetzblätter	2221	3221	23	100,00	100,00	173,90	100,00	100,00	173,90
1/212000-457100	Druckwerke f.Lehrer u.Schülerbüch.*	2221	3221	23	1 500,00	1 300,00	963,08	1 500,00	1 300,00	963,08
1/212000-459000	Sonstige Verbrauchsgüter	2221	3221	23	300,00	300,00	236,48	300,00	300,00	236,48
1/212000-510000	Geldbezüge der Vertragsbediensteten der Verwaltung	2211	3211	20	9 000,00			9 000,00		
1/212000-511000	Geldbezüge der Vertragsbediensteten handwerklicher Verwendung	2211	3211	20	120 600,00	110 700,00	102 941,35	120 600,00	110 700,00	102 941,35
1/212000-565000	Mehrleistungsvergütungen	2211	3211	20	1 000,00	1 400,00	222,83	1 000,00	1 400,00	222,83
1/212000-565100	Mehrl.Verg.Sonstige (Freiw.)Vb.	2211	3211	20	3 800,00	3 500,00	3 264,00	3 800,00	3 500,00	3 264,00
1/212000-580000	Dienstgeberbeiträge zum Ausgleichsfonds für Familienbeihilf	2212	3212	20	4 900,00	4 200,00	4 115,62	4 900,00	4 200,00	4 115,62
1/212000-582000	Sonstige Dienstgeberbeiträge zur sozialen Sicherheit	2212	3212	20	41 200,00	36 700,00	33 834,05	41 200,00	36 700,00	33 834,05

		MVAG		VC QU	Ergebnisvoranschlag			Finanzierungsvoranschlag		
		EH	FH		VA 2024	VA 2023	RA 2022	VA 2024	VA 2023	RA 2022
1/212000-590000	Freiwillige Sozialleistungen (nur Barleistungen)	2212	3212	20	400,00	400,00	610,00	400,00	400,00	610,00
1/212000-592000	Dotierung von Rückstellungen für Jubiläumszuwendungen	2214			500,00	200,00				
1/212000-593000	Dotierung von Rückstellungen für nicht konsumierte Urlaube	2214					2 173,00			
1/212000-600000	Strom	2222	3222	24	17 700,00	17 700,00	8 953,44	17 700,00	17 700,00	8 953,44
1/212000-600100	Fernwärme - Bezugskosten	2222	3222	24	36 000,00	30 800,00	28 280,84	36 000,00	30 800,00	28 280,84
1/212000-610000	Instandhaltung von Grund u. Boden	2224	3224	24	400,00	400,00		400,00	400,00	
1/212000-613000	Instandhaltung von Grundstückseinri	2224	3224	24			945,09			945,09
1/212000-614000	Instandhaltung von Schulgebäuden	2224	3224	24	3 000,00	2 000,00	1 430,38	3 000,00	2 000,00	1 577,08
1/212000-618000	Instandhaltung von Schulausstattung	2224	3224	24	2 300,00	9 300,00	350,24	2 300,00	9 300,00	350,24
1/212000-630000	Postdienste	2222	3222	24	300,00	300,00		300,00	300,00	
1/212000-631000	Telefongebühren	2222	3222	24	4 200,00	1 800,00	2 000,55	4 200,00	1 800,00	2 000,55
1/212000-670000	Versicherungen	2222	3222	24	14 000,00	13 300,00	12 031,82	14 000,00	13 300,00	12 031,82
1/212000-680300	Planmäßige Abschreibung	2226			7 800,00	7 800,00	7 793,95			
1/212000-680700	Planmäßige Abschreibung	2226			10 900,00	12 400,00	12 898,82			
1/212000-690000	Abschreibung von Forderungen (Schadensfälle)	2225					8 211,93			
1/212000-700000	Mietzinse - Leasing (Wartehaus)	2223	3223	24	1 400,00	1 400,00	1 416,00	1 400,00	1 400,00	1 416,00
1/212000-700200	Mietzinse - Miete Drucker	2223	3223	24	2 600,00	2 200,00	1 747,85	2 600,00	2 200,00	1 747,85
1/212000-711000	Gebühren für die Benützung v. Gemei einricht. u.-anlagen gem.FAG (Ausga	2225	3225	24	5 500,00	4 900,00	4 602,71	5 500,00	4 900,00	4 602,71
1/212000-720019	Kostenbeiträge (Ersätze) Vergütung. Verwaltungsaufwand	2225	3225	24	8 000,00	7 500,00	7 500,00	8 000,00	7 500,00	7 500,00
1/212000-723000	Repräsentationsausgaben	2225	3225	24	200,00	200,00		200,00	200,00	
1/212000-724000	Reisegebühren	2225	3225	24	1 000,00		458,64	1 000,00		458,64
1/212000-728000	Entgelte f.sonstige Leistungen	2225	3225	24	8 800,00	8 000,00	8 985,09	8 800,00	8 000,00	8 639,34
1/212000-728100	Entgelte für sonstige Leistungen	2225	3225	24		200,00			200,00	
1/212000-729000	Sonstige Ausgaben	2225	3225	24		100,00			100,00	
1/212000-772110	Kapitaltransfers an Gemeinden, Gemeindeverbände (ohne marktbestimmte Tätigkeit) und Gemeindefonds	2231		43			8 211,93			
SU 22 / 32	Summe Aufwendungen / Auszahlungen operative Gebarung				322 500,00	291 800,00	273 234,94	303 300,00	271 400,00	233 483,45
SA 0 / SA 1	(0) Nettoergebnis (21 - 22) / (1) Geldfluss operative Gebarung (31 - 32)				-278 000,00	-261 400,00	-246 752,80	-258 900,00	-241 100,00	-207 630,12
2/212000+894200	Entnahmen von zweckgebundenen Haushaltsrücklagen	2301			400,00	200,00	2 727,12			
SA01	Saldo (01) Haushaltsrücklagen (230 - 240)				400,00	200,00	2 727,12	0,00	0,00	0,00
SA00	Saldo (00) Nettoergebnis nach Haushaltsrücklagen (Saldo 0 + Saldo 01)				-277 600,00	-261 200,00	-244 025,68			
Investive Gebarung										

		MVAG		VC	QU	Ergebnisvoranschlag			Finanzierungsvoranschlag			
		EH	FH			VA 2024	VA 2023	RA 2022	VA 2024	VA 2023	RA 2022	
2/212000+302100	Kapitaltransfers von Gemeinden, ao. Schulsachaufwand		3331	2	33					200,00		8 281,57
SU 33	Summe Einzahlungen investive Gebarung									0,00	200,00	8 281,57
1/212000-042000	Schulausstattung über € 800,--		3415	2	41						2 000,00	
1/212000-772110	Kapitaltransfers an Gemeinden, Gemeindeverbände (ohne marktbestimmte Tätigkeit) und Gemeindefonds		3431		43							8 211,93
SU 34	Summe Auszahlungen investive Gebarung									0,00	2 000,00	8 211,93
SA2	Saldo (2) Geldfluss aus der Investiven Gebarung (33 – 34)									0,00	-1 800,00	69,64
SA3	Saldo (3) Nettofinanzierungssaldo (Saldo 1 + Saldo 2)									-258 900,00	-242 900,00	-207 560,48
Finanzierungstätigkeit												
SU 35	Summe Einzahlungen aus der Finanzierungstätigkeit									0,00	0,00	0,00
SU 36	Summe Auszahlungen aus der Finanzierungstätigkeit									0,00	0,00	0,00
SA4	Saldo (4) Geldfluss aus der Finanzierungstätigkeit (35 – 36)									0,00	0,00	0,00
SA5	Saldo (5) Geldfluss aus der voranschlagswirksamen Gebarung (Saldo 3 + Saldo 4)									-258 900,00	-242 900,00	-207 560,48
212100	Mittelschule MS I u. II Feldbach											
Operative Gebarung												
SU 21 / 31	Summe Erträge / Einzahlungen operative Gebarung					0,00	0,00	0,00	0,00	0,00	0,00	0,00
1/212100-720000	Beitrag an Schulsitzgemeinden (NMS I + II Feldbach)		2225	3225	24	44 100,00	44 200,00	32 791,00	44 100,00	44 200,00		32 791,00
SU 22 / 32	Summe Aufwendungen / Auszahlungen operative Gebarung					44 100,00	44 200,00	32 791,00	44 100,00	44 200,00		32 791,00
SA 0 / SA 1	(0) Nettoergebnis (21 - 22) / (1) Geldfluss operative Gebarung (31 – 32)					-44 100,00	-44 200,00	-32 791,00	-44 100,00	-44 200,00		-32 791,00
SA01	Saldo (01) Haushaltsrücklagen (230 - 240)					0,00	0,00	0,00	0,00	0,00		0,00
SA00	Saldo (00) Nettoergebnis nach Haushaltsrücklagen (Saldo 0 + Saldo 01)					-44 100,00	-44 200,00	-32 791,00				
Investive Gebarung												
SU 33	Summe Einzahlungen investive Gebarung									0,00	0,00	0,00
SU 34	Summe Auszahlungen investive Gebarung									0,00	0,00	0,00
SA2	Saldo (2) Geldfluss aus der Investiven Gebarung (33 – 34)									0,00	0,00	0,00
SA3	Saldo (3) Nettofinanzierungssaldo (Saldo 1 + Saldo 2)									-44 100,00	-44 200,00	-32 791,00
Finanzierungstätigkeit												
SU 35	Summe Einzahlungen aus der Finanzierungstätigkeit									0,00	0,00	0,00
SU 36	Summe Auszahlungen aus der Finanzierungstätigkeit									0,00	0,00	0,00
SA4	Saldo (4) Geldfluss aus der Finanzierungstätigkeit (35 – 36)									0,00	0,00	0,00
SA5	Saldo (5) Geldfluss aus der voranschlagswirksamen Gebarung (Saldo 3 + Saldo 4)									-44 100,00	-44 200,00	-32 791,00
212200	Mittelschule											
Operative Gebarung												

		MVAG VC QU			Ergebnisvoranschlag			Finanzierungsvoranschlag		
		EH	FH		VA 2024	VA 2023	RA 2022	VA 2024	VA 2023	RA 2022
SU 21 / 31	Summe Erträge / Einzahlungen operative Gebarung				0,00	0,00	0,00	0,00	0,00	0,00
1/212200-720000	Kostenbeiträge (Kostensätze) für Leistungen NMS Iiz	2225	3225	24	8 100,00	12 500,00	12 000,00	8 100,00	12 500,00	12 000,00
SU 22 / 32	Summe Aufwendungen / Auszahlungen operative Gebarung				8 100,00	12 500,00	12 000,00	8 100,00	12 500,00	12 000,00
SA 0 / SA 1	(0) Nettoergebnis (21 - 22) / (1) Geldfluss operative Gebarung (31 - 32)				-8 100,00	-12 500,00	-12 000,00	-8 100,00	-12 500,00	-12 000,00
SA01	Saldo (01) Haushaltsrücklagen (230 - 240)				0,00	0,00	0,00	0,00	0,00	0,00
SA00	Saldo (00) Nettoergebnis nach Haushaltsrücklagen (Saldo 0 + Saldo 01)				-8 100,00	-12 500,00	-12 000,00			
Investive Gebarung										
SU 33	Summe Einzahlungen investive Gebarung							0,00	0,00	0,00
SU 34	Summe Auszahlungen investive Gebarung							0,00	0,00	0,00
SA2	Saldo (2) Geldfluss aus der Investiven Gebarung (33 - 34)							0,00	0,00	0,00
SA3	Saldo (3) Nettofinanzierungssaldo (Saldo 1 + Saldo 2)							-8 100,00	-12 500,00	-12 000,00
Finanzierungstätigkeit										
SU 35	Summe Einzahlungen aus der Finanzierungstätigkeit							0,00	0,00	0,00
SU 36	Summe Auszahlungen aus der Finanzierungstätigkeit							0,00	0,00	0,00
SA4	Saldo (4) Geldfluss aus der Finanzierungstätigkeit (35 - 36)							0,00	0,00	0,00
SA5	Saldo (5) Geldfluss aus der voranschlagswirksamen Gebarung (Saldo 3 + Saldo 4)							-8 100,00	-12 500,00	-12 000,00
212300	Mittelschule									
Operative Gebarung										
SU 21 / 31	Summe Erträge / Einzahlungen operative Gebarung				0,00	0,00	0,00	0,00	0,00	0,00
1/212300-720000	Kostenbeiträge (Kostensätze) f.L. (Hartmannsdorf)	2225	3225	24	14 200,00	9 900,00	11 795,27	14 200,00	9 900,00	11 795,27
SU 22 / 32	Summe Aufwendungen / Auszahlungen operative Gebarung				14 200,00	9 900,00	11 795,27	14 200,00	9 900,00	11 795,27
SA 0 / SA 1	(0) Nettoergebnis (21 - 22) / (1) Geldfluss operative Gebarung (31 - 32)				-14 200,00	-9 900,00	-11 795,27	-14 200,00	-9 900,00	-11 795,27
SA01	Saldo (01) Haushaltsrücklagen (230 - 240)				0,00	0,00	0,00	0,00	0,00	0,00
SA00	Saldo (00) Nettoergebnis nach Haushaltsrücklagen (Saldo 0 + Saldo 01)				-14 200,00	-9 900,00	-11 795,27			
Investive Gebarung										
SU 33	Summe Einzahlungen investive Gebarung							0,00	0,00	0,00
SU 34	Summe Auszahlungen investive Gebarung							0,00	0,00	0,00
SA2	Saldo (2) Geldfluss aus der Investiven Gebarung (33 - 34)							0,00	0,00	0,00
SA3	Saldo (3) Nettofinanzierungssaldo (Saldo 1 + Saldo 2)							-14 200,00	-9 900,00	-11 795,27
Finanzierungstätigkeit										
SU 35	Summe Einzahlungen aus der Finanzierungstätigkeit							0,00	0,00	0,00
SU 36	Summe Auszahlungen aus der Finanzierungstätigkeit							0,00	0,00	0,00
SA4	Saldo (4) Geldfluss aus der Finanzierungstätigkeit (35 - 36)							0,00	0,00	0,00
SA5	Saldo (5) Geldfluss aus der voranschlagswirksamen Gebarung (Saldo 3 + Saldo 4)							-14 200,00	-9 900,00	-11 795,27

		MVAG		VC QU	Ergebnisvoranschlag			Finanzierungsvoranschlag		
		EH	FH		VA 2024	VA 2023	RA 2022	VA 2024	VA 2023	RA 2022
212400	Mittelschule									
Operative Gebarung										
SU 21 / 31	Summe Erträge / Einzahlungen operative Gebarung				0,00	0,00	0,00	0,00	0,00	0,00
1/212400-720000	Kostenbeiträge (Kostenersätze) f.L. (NMS 2225 3225 24 Fehring)				1 800,00	1 900,00		1 800,00	1 900,00	
SU 22 / 32	Summe Aufwendungen / Auszahlungen operative Gebarung				1 800,00	1 900,00	0,00	1 800,00	1 900,00	0,00
SA 0 / SA 1	(0) Nettoergebnis (21 - 22) / (1) Geldfluss operative Gebarung (31 – 32)				-1 800,00	-1 900,00	0,00	-1 800,00	-1 900,00	0,00
SA01	Saldo (01) Haushaltsrücklagen (230 - 240)				0,00	0,00	0,00	0,00	0,00	0,00
SA00	Saldo (00) Nettoergebnis nach Haushaltsrücklagen (Saldo 0 + Saldo 01)				-1 800,00	-1 900,00	0,00			
Investive Gebarung										
SU 33	Summe Einzahlungen investive Gebarung							0,00	0,00	0,00
SU 34	Summe Auszahlungen investive Gebarung							0,00	0,00	0,00
SA2	Saldo (2) Geldfluss aus der Investiven Gebarung (33 – 34)							0,00	0,00	0,00
SA3	Saldo (3) Nettofinanzierungssaldo (Saldo 1 + Saldo 2)							-1 800,00	-1 900,00	0,00
Finanzierungstätigkeit										
SU 35	Summe Einzahlungen aus der Finanzierungstätigkeit							0,00	0,00	0,00
SU 36	Summe Auszahlungen aus der Finanzierungstätigkeit							0,00	0,00	0,00
SA4	Saldo (4) Geldfluss aus der Finanzierungstätigkeit (35 – 36)							0,00	0,00	0,00
SA5	Saldo (5) Geldfluss aus der voranschlagswirksamen Gebarung (Saldo 3 + Saldo 4)							-1 800,00	-1 900,00	0,00
212500	Mittelschule									
Operative Gebarung										
SU 21 / 31	Summe Erträge / Einzahlungen operative Gebarung				0,00	0,00	0,00	0,00	0,00	0,00
1/212500-720000	Kostenbeiträge (Kostenersätze) für L. (NMS Kirchberg)				4 300,00	2 100,00	4 278,41	4 300,00	2 100,00	4 278,41
SU 22 / 32	Summe Aufwendungen / Auszahlungen operative Gebarung				4 300,00	2 100,00	4 278,41	4 300,00	2 100,00	4 278,41
SA 0 / SA 1	(0) Nettoergebnis (21 - 22) / (1) Geldfluss operative Gebarung (31 – 32)				-4 300,00	-2 100,00	-4 278,41	-4 300,00	-2 100,00	-4 278,41
SA01	Saldo (01) Haushaltsrücklagen (230 - 240)				0,00	0,00	0,00	0,00	0,00	0,00
SA00	Saldo (00) Nettoergebnis nach Haushaltsrücklagen (Saldo 0 + Saldo 01)				-4 300,00	-2 100,00	-4 278,41			
Investive Gebarung										
SU 33	Summe Einzahlungen investive Gebarung							0,00	0,00	0,00
SU 34	Summe Auszahlungen investive Gebarung							0,00	0,00	0,00
SA2	Saldo (2) Geldfluss aus der Investiven Gebarung (33 – 34)							0,00	0,00	0,00
SA3	Saldo (3) Nettofinanzierungssaldo (Saldo 1 + Saldo 2)							-4 300,00	-2 100,00	-4 278,41
Finanzierungstätigkeit										
SU 35	Summe Einzahlungen aus der Finanzierungstätigkeit							0,00	0,00	0,00
SU 36	Summe Auszahlungen aus der Finanzierungstätigkeit							0,00	0,00	0,00
SA4	Saldo (4) Geldfluss aus der Finanzierungstätigkeit (35 – 36)							0,00	0,00	0,00

		MVAG VC QU			Ergebnisvoranschlag			Finanzierungsvoranschlag		
		EH	FH		VA 2024	VA 2023	RA 2022	VA 2024	VA 2023	RA 2022
SA5	Saldo (5) Geldfluss aus der voranschlagswirksamen Gebarung (Saldo 3 + Saldo 4)							-4 300,00	-2 100,00	-4 278,41
212600	Mittelschule									
	Operative Gebarung									
2/212600+828000	Rückersätze von Aufwendungen	2116	3116	18			96,00			96,00
SU 21 / 31	Summe Erträge / Einzahlungen operative Gebarung				0,00	0,00	96,00	0,00	0,00	96,00
1/212600-720000	Kostenbeiträge (Kostensätze) für Leistungen MS Weiz	2225	3225	24	3 000,00			3 000,00		
SU 22 / 32	Summe Aufwendungen / Auszahlungen operative Gebarung				3 000,00	0,00	0,00	3 000,00	0,00	0,00
SA 0 / SA 1	(0) Nettoergebnis (21 - 22) / (1) Geldfluss operative Gebarung (31 - 32)				-3 000,00	0,00	96,00	-3 000,00	0,00	96,00
SA01	Saldo (01) Haushaltsrücklagen (230 - 240)				0,00	0,00	0,00	0,00	0,00	0,00
SA00	Saldo (00) Nettoergebnis nach Haushaltsrücklagen (Saldo 0 + Saldo 01)				-3 000,00	0,00	96,00			
	Investive Gebarung									
SU 33	Summe Einzahlungen investive Gebarung							0,00	0,00	0,00
SU 34	Summe Auszahlungen investive Gebarung							0,00	0,00	0,00
SA2	Saldo (2) Geldfluss aus der Investiven Gebarung (33 - 34)							0,00	0,00	0,00
SA3	Saldo (3) Nettofinanzierungssaldo (Saldo 1 + Saldo 2)							-3 000,00	0,00	96,00
	Finanzierungstätigkeit									
SU 35	Summe Einzahlungen aus der Finanzierungstätigkeit							0,00	0,00	0,00
SU 36	Summe Auszahlungen aus der Finanzierungstätigkeit							0,00	0,00	0,00
SA4	Saldo (4) Geldfluss aus der Finanzierungstätigkeit (35 - 36)							0,00	0,00	0,00
SA5	Saldo (5) Geldfluss aus der voranschlagswirksamen Gebarung (Saldo 3 + Saldo 4)							-3 000,00	0,00	96,00
212800	Mittelschule Jennersdorf									
	Operative Gebarung									
SU 21 / 31	Summe Erträge / Einzahlungen operative Gebarung				0,00	0,00	0,00	0,00	0,00	0,00
1/212800-720000	Kostenbeiträge (Kostensätze) für Leistungen	2225	3225	24			1 250,00			1 250,00
SU 22 / 32	Summe Aufwendungen / Auszahlungen operative Gebarung				0,00	0,00	1 250,00	0,00	0,00	1 250,00
SA 0 / SA 1	(0) Nettoergebnis (21 - 22) / (1) Geldfluss operative Gebarung (31 - 32)				0,00	0,00	-1 250,00	0,00	0,00	-1 250,00
SA01	Saldo (01) Haushaltsrücklagen (230 - 240)				0,00	0,00	0,00	0,00	0,00	0,00
SA00	Saldo (00) Nettoergebnis nach Haushaltsrücklagen (Saldo 0 + Saldo 01)				0,00	0,00	-1 250,00			
	Investive Gebarung									
SU 33	Summe Einzahlungen investive Gebarung							0,00	0,00	0,00
SU 34	Summe Auszahlungen investive Gebarung							0,00	0,00	0,00
SA2	Saldo (2) Geldfluss aus der Investiven Gebarung (33 - 34)							0,00	0,00	0,00
SA3	Saldo (3) Nettofinanzierungssaldo (Saldo 1 + Saldo 2)							0,00	0,00	-1 250,00
	Finanzierungstätigkeit									

	MVAG	VC QU	Ergebnisvoranschlag			Finanzierungsvoranschlag				
			EH	FH	VA 2024	VA 2023	RA 2022	VA 2024	VA 2023	RA 2022
SU 35		Summe Einzahlungen aus der Finanzierungstätigkeit						0,00	0,00	0,00
SU 36		Summe Auszahlungen aus der Finanzierungstätigkeit						0,00	0,00	0,00
SA4		Saldo (4) Geldfluss aus der Finanzierungstätigkeit (35 – 36)						0,00	0,00	0,00
SA5		Saldo (5) Geldfluss aus der voranschlagswirksamen Gebarung (Saldo 3 + Saldo 4)						0,00	0,00	-1 250,00

		MVAG		VC QU	Ergebnisvoranschlag			Finanzierungsvoranschlag		
		EH	FH		VA 2024	VA 2023	RA 2022	VA 2024	VA 2023	RA 2022
214	Polytechnische Schulen									
SA 0 / SA 1	(0) Nettoergebnis (21 - 22) / (1) Geldfluss operative Gebarung (31 – 32)				-26 700,00	-19 900,00	-16 665,00	-26 700,00	-19 900,00	-16 665,00
SA00	Saldo (00) Nettoergebnis nach Haushaltsrücklagen (Saldo 0 + Saldo 01)				-26 700,00	-19 900,00	-19 900,00			
SA2	Saldo (2) Geldfluss aus der Investiven Gebarung (33 – 34)							0,00	0,00	0,00
SA3	Saldo (3) Nettofinanzierungssaldo (Saldo 1 + Saldo 2)							-26 700,00	-19 900,00	-16 665,00
SA4	Saldo (4) Geldfluss aus der Finanzierungstätigkeit (35 – 36)							0,00	0,00	0,00
SA5	Saldo (5) Geldfluss aus der voranschlagswirksamen Gebarung (Saldo 3 + Saldo 4)							-26 700,00	-19 900,00	-16 665,00
214000	Polytechnischer Lehrgang									
Operative Gebarung										
SU 21 / 31	Summe Erträge / Einzahlungen operative Gebarung				0,00	0,00	0,00	0,00	0,00	0,00
1/214000-720000	Beitrag an Schulsitzgemeinden Poly (Feldbach)	2225	3225	24	26 700,00	19 900,00	16 665,00	26 700,00	19 900,00	16 665,00
SU 22 / 32	Summe Aufwendungen / Auszahlungen operative Gebarung				26 700,00	19 900,00	16 665,00	26 700,00	19 900,00	16 665,00
SA 0 / SA 1	(0) Nettoergebnis (21 - 22) / (1) Geldfluss operative Gebarung (31 – 32)				-26 700,00	-19 900,00	-16 665,00	-26 700,00	-19 900,00	-16 665,00
SA01	Saldo (01) Haushaltsrücklagen (230 - 240)				0,00	0,00	0,00	0,00	0,00	0,00
SA00	Saldo (00) Nettoergebnis nach Haushaltsrücklagen (Saldo 0 + Saldo 01)				-26 700,00	-19 900,00	-16 665,00			
Investive Gebarung										
SU 33	Summe Einzahlungen investive Gebarung							0,00	0,00	0,00
SU 34	Summe Auszahlungen investive Gebarung							0,00	0,00	0,00
SA2	Saldo (2) Geldfluss aus der Investiven Gebarung (33 – 34)							0,00	0,00	0,00
SA3	Saldo (3) Nettofinanzierungssaldo (Saldo 1 + Saldo 2)							-26 700,00	-19 900,00	-16 665,00
Finanzierungstätigkeit										
SU 35	Summe Einzahlungen aus der Finanzierungstätigkeit							0,00	0,00	0,00
SU 36	Summe Auszahlungen aus der Finanzierungstätigkeit							0,00	0,00	0,00
SA4	Saldo (4) Geldfluss aus der Finanzierungstätigkeit (35 – 36)							0,00	0,00	0,00
SA5	Saldo (5) Geldfluss aus der voranschlagswirksamen Gebarung (Saldo 3 + Saldo 4)							-26 700,00	-19 900,00	-16 665,00

		MVAG		VC QU	Ergebnisvoranschlag			Finanzierungsvoranschlag		
		EH	FH		VA 2024	VA 2023	RA 2022	VA 2024	VA 2023	RA 2022
22	Berufsbildender Unterricht; Anstalten der Bildung für Lehrerinnen und Lehrer sowie Erzieherinnen und Erzieher									
SA 0 / SA 1	(0) Nettoergebnis (21 - 22) / (1) Geldfluss operative Gebarung (31 - 32)				-13 000,00	-13 000,00	-14 176,86	-13 000,00	-13 000,00	-14 176,86
SA00	Saldo (00) Nettoergebnis nach Haushaltsrücklagen (Saldo 0 + Saldo 01)				-13 000,00	-13 000,00	-13 000,00			
SA2	Saldo (2) Geldfluss aus der Investiven Gebarung (33 - 34)							0,00	0,00	0,00
SA3	Saldo (3) Nettofinanzierungssaldo (Saldo 1 + Saldo 2)							-13 000,00	-13 000,00	-14 176,86
SA4	Saldo (4) Geldfluss aus der Finanzierungstätigkeit (35 - 36)							0,00	0,00	0,00
SA5	Saldo (5) Geldfluss aus der voranschlagswirksamen Gebarung (Saldo 3 + Saldo 4)							-13 000,00	-13 000,00	-14 176,86
220	Berufsbildende Pflichtschulen									
SA 0 / SA 1	(0) Nettoergebnis (21 - 22) / (1) Geldfluss operative Gebarung (31 - 32)				-10 000,00	-10 000,00	-11 176,86	-10 000,00	-10 000,00	-11 176,86
SA00	Saldo (00) Nettoergebnis nach Haushaltsrücklagen (Saldo 0 + Saldo 01)				-10 000,00	-10 000,00	-10 000,00			
SA2	Saldo (2) Geldfluss aus der Investiven Gebarung (33 - 34)							0,00	0,00	0,00
SA3	Saldo (3) Nettofinanzierungssaldo (Saldo 1 + Saldo 2)							-10 000,00	-10 000,00	-11 176,86
SA4	Saldo (4) Geldfluss aus der Finanzierungstätigkeit (35 - 36)							0,00	0,00	0,00
SA5	Saldo (5) Geldfluss aus der voranschlagswirksamen Gebarung (Saldo 3 + Saldo 4)							-10 000,00	-10 000,00	-11 176,86
220000	Landesberufsschulen									
	Operative Gebarung									
SU 21 / 31	Summe Erträge / Einzahlungen operative Gebarung				0,00	0,00	0,00	0,00	0,00	0,00
1/220000-751100	lfd. Transferzahlung an das Land	2231	3231	26	10 000,00	10 000,00	11 176,86	10 000,00	10 000,00	11 176,86
SU 22 / 32	Summe Aufwendungen / Auszahlungen operative Gebarung				10 000,00	10 000,00	11 176,86	10 000,00	10 000,00	11 176,86
SA 0 / SA 1	(0) Nettoergebnis (21 - 22) / (1) Geldfluss operative Gebarung (31 - 32)				-10 000,00	-10 000,00	-11 176,86	-10 000,00	-10 000,00	-11 176,86
SA01	Saldo (01) Haushaltsrücklagen (230 - 240)				0,00	0,00	0,00	0,00	0,00	0,00
SA00	Saldo (00) Nettoergebnis nach Haushaltsrücklagen (Saldo 0 + Saldo 01)				-10 000,00	-10 000,00	-11 176,86			
	Investive Gebarung									
SU 33	Summe Einzahlungen investive Gebarung							0,00	0,00	0,00
SU 34	Summe Auszahlungen investive Gebarung							0,00	0,00	0,00
SA2	Saldo (2) Geldfluss aus der Investiven Gebarung (33 - 34)							0,00	0,00	0,00
SA3	Saldo (3) Nettofinanzierungssaldo (Saldo 1 + Saldo 2)							-10 000,00	-10 000,00	-11 176,86
	Finanzierungstätigkeit									
SU 35	Summe Einzahlungen aus der Finanzierungstätigkeit							0,00	0,00	0,00
SU 36	Summe Auszahlungen aus der Finanzierungstätigkeit							0,00	0,00	0,00
SA4	Saldo (4) Geldfluss aus der Finanzierungstätigkeit (35 - 36)							0,00	0,00	0,00
SA5	Saldo (5) Geldfluss aus der voranschlagswirksamen Gebarung (Saldo 3 + Saldo 4)							-10 000,00	-10 000,00	-11 176,86

		MVAG		VC QU	Ergebnisvoranschlag			Finanzierungsvoranschlag		
		EH	FH		VA 2024	VA 2023	RA 2022	VA 2024	VA 2023	RA 2022
222	Berufsbildende höhere Schulen									
SA 0 / SA 1	(0) Nettoergebnis (21 - 22) / (1) Geldfluss operative Gebarung (31 – 32)				-3 000,00	-3 000,00	-3 000,00	-3 000,00	-3 000,00	-3 000,00
SA00	Saldo (00) Nettoergebnis nach Haushaltsrücklagen (Saldo 0 + Saldo 01)				-3 000,00	-3 000,00	-3 000,00			
SA2	Saldo (2) Geldfluss aus der Investiven Gebarung (33 – 34)							0,00	0,00	0,00
SA3	Saldo (3) Nettofinanzierungssaldo (Saldo 1 + Saldo 2)							-3 000,00	-3 000,00	-3 000,00
SA4	Saldo (4) Geldfluss aus der Finanzierungstätigkeit (35 – 36)							0,00	0,00	0,00
SA5	Saldo (5) Geldfluss aus der voranschlagswirksamen Gebarung (Saldo 3 + Saldo 4)							-3 000,00	-3 000,00	-3 000,00
222000	Berufsbildende höhere Schulen									
Operative Gebarung										
SU 21 / 31	Summe Erträge / Einzahlungen operative Gebarung				0,00	0,00	0,00	0,00	0,00	0,00
1/222000-720000	Kostenbeiträge (Kostensätze) für Leistungen	2225	3225	24	3 000,00	3 000,00	3 000,00	3 000,00	3 000,00	3 000,00
SU 22 / 32	Summe Aufwendungen / Auszahlungen operative Gebarung				3 000,00	3 000,00	3 000,00	3 000,00	3 000,00	3 000,00
SA 0 / SA 1	(0) Nettoergebnis (21 - 22) / (1) Geldfluss operative Gebarung (31 – 32)				-3 000,00	-3 000,00	-3 000,00	-3 000,00	-3 000,00	-3 000,00
SA01	Saldo (01) Haushaltsrücklagen (230 - 240)				0,00	0,00	0,00	0,00	0,00	0,00
SA00	Saldo (00) Nettoergebnis nach Haushaltsrücklagen (Saldo 0 + Saldo 01)				-3 000,00	-3 000,00	-3 000,00			
Investive Gebarung										
SU 33	Summe Einzahlungen investive Gebarung							0,00	0,00	0,00
SU 34	Summe Auszahlungen investive Gebarung							0,00	0,00	0,00
SA2	Saldo (2) Geldfluss aus der Investiven Gebarung (33 – 34)							0,00	0,00	0,00
SA3	Saldo (3) Nettofinanzierungssaldo (Saldo 1 + Saldo 2)							-3 000,00	-3 000,00	-3 000,00
Finanzierungstätigkeit										
SU 35	Summe Einzahlungen aus der Finanzierungstätigkeit							0,00	0,00	0,00
SU 36	Summe Auszahlungen aus der Finanzierungstätigkeit							0,00	0,00	0,00
SA4	Saldo (4) Geldfluss aus der Finanzierungstätigkeit (35 – 36)							0,00	0,00	0,00
SA5	Saldo (5) Geldfluss aus der voranschlagswirksamen Gebarung (Saldo 3 + Saldo 4)							-3 000,00	-3 000,00	-3 000,00

		MVAG		VC QU	Ergebnisvoranschlag			Finanzierungsvoranschlag		
		EH	FH		VA 2024	VA 2023	RA 2022	VA 2024	VA 2023	RA 2022
23	Förderung des Unterrichts									
SA 0 / SA 1	(0) Nettoergebnis (21 - 22) / (1) Geldfluss operative Gebarung (31 – 32)				-7 500,00	-7 400,00	-30 625,20	-6 700,00	-6 600,00	-29 857,95
SA00	Saldo (00) Nettoergebnis nach Haushaltsrücklagen (Saldo 0 + Saldo 01)				-7 500,00	-7 400,00	-7 400,00			
SA2	Saldo (2) Geldfluss aus der Investiven Gebarung (33 – 34)							0,00	0,00	0,00
SA3	Saldo (3) Nettofinanzierungssaldo (Saldo 1 + Saldo 2)							-6 700,00	-6 600,00	-29 857,95
SA4	Saldo (4) Geldfluss aus der Finanzierungstätigkeit (35 – 36)							0,00	0,00	0,00
SA5	Saldo (5) Geldfluss aus der voranschlagswirksamen Gebarung (Saldo 3 + Saldo 4)							-6 700,00	-6 600,00	-29 857,95
231	Förderung der Lehrerinnen und Lehrer									
SA 0 / SA 1	(0) Nettoergebnis (21 - 22) / (1) Geldfluss operative Gebarung (31 – 32)				0,00	0,00	-24 336,00	0,00	0,00	-24 336,00
SA00	Saldo (00) Nettoergebnis nach Haushaltsrücklagen (Saldo 0 + Saldo 01)				0,00	0,00	0,00			
SA2	Saldo (2) Geldfluss aus der Investiven Gebarung (33 – 34)							0,00	0,00	0,00
SA3	Saldo (3) Nettofinanzierungssaldo (Saldo 1 + Saldo 2)							0,00	0,00	-24 336,00
SA4	Saldo (4) Geldfluss aus der Finanzierungstätigkeit (35 – 36)							0,00	0,00	0,00
SA5	Saldo (5) Geldfluss aus der voranschlagswirksamen Gebarung (Saldo 3 + Saldo 4)							0,00	0,00	-24 336,00
231000	Förderung der Lehrerinnen und Lehrer									
	Operative Gebarung									
SU 21 / 31	Summe Erträge / Einzahlungen operative Gebarung				0,00	0,00	0,00	0,00	0,00	0,00
1/231000-729000	Sonstige Aufwendungen	2225	3225	24			24 336,00			24 336,00
SU 22 / 32	Summe Aufwendungen / Auszahlungen operative Gebarung				0,00	0,00	24 336,00	0,00	0,00	24 336,00
SA 0 / SA 1	(0) Nettoergebnis (21 - 22) / (1) Geldfluss operative Gebarung (31 – 32)				0,00	0,00	-24 336,00	0,00	0,00	-24 336,00
2/231000+894100	Entnahmen von zweckgebundenen Haushaltsrücklagen	2301					24 336,00			
SA01	Saldo (01) Haushaltsrücklagen (230 - 240)				0,00	0,00	24 336,00	0,00	0,00	0,00
SA00	Saldo (00) Nettoergebnis nach Haushaltsrücklagen (Saldo 0 + Saldo 01)				0,00	0,00	0,00			
	Investive Gebarung									
SU 33	Summe Einzahlungen investive Gebarung							0,00	0,00	0,00
SU 34	Summe Auszahlungen investive Gebarung							0,00	0,00	0,00
SA2	Saldo (2) Geldfluss aus der Investiven Gebarung (33 – 34)							0,00	0,00	0,00
SA3	Saldo (3) Nettofinanzierungssaldo (Saldo 1 + Saldo 2)							0,00	0,00	-24 336,00
	Finanzierungstätigkeit									
SU 35	Summe Einzahlungen aus der Finanzierungstätigkeit							0,00	0,00	0,00
SU 36	Summe Auszahlungen aus der Finanzierungstätigkeit							0,00	0,00	0,00
SA4	Saldo (4) Geldfluss aus der Finanzierungstätigkeit (35 – 36)							0,00	0,00	0,00
SA5	Saldo (5) Geldfluss aus der voranschlagswirksamen Gebarung (Saldo 3 + Saldo 4)							0,00	0,00	-24 336,00

		MVAG		VC QU	Ergebnisvoranschlag			Finanzierungsvoranschlag		
		EH	FH		VA 2024	VA 2023	RA 2022	VA 2024	VA 2023	RA 2022
232	Schülerinnen- und Schülerbetreuung									
SA 0 / SA 1	(0) Nettoergebnis (21 - 22) / (1) Geldfluss operative Gebarung (31 – 32)				-7 500,00	-7 400,00	-6 289,20	-6 700,00	-6 600,00	-5 521,95
SA00	Saldo (00) Nettoergebnis nach Haushaltsrücklagen (Saldo 0 + Saldo 01)				-7 500,00	-7 400,00	-7 400,00			
SA2	Saldo (2) Geldfluss aus der Investiven Gebarung (33 – 34)							0,00	0,00	0,00
SA3	Saldo (3) Nettofinanzierungssaldo (Saldo 1 + Saldo 2)							-6 700,00	-6 600,00	-5 521,95
SA4	Saldo (4) Geldfluss aus der Finanzierungstätigkeit (35 – 36)							0,00	0,00	0,00
SA5	Saldo (5) Geldfluss aus der voranschlagswirksamen Gebarung (Saldo 3 + Saldo 4)							-6 700,00	-6 600,00	-5 521,95
232000	Schülerinnen- und Schülerbetreuung									
Operative Gebarung										
SU 21 / 31	Summe Erträge / Einzahlungen operative Gebarung				0,00	0,00	0,00	0,00	0,00	0,00
1/232000-680300	Planmäßige Abschreibung		2226		800,00	800,00	767,25			
1/232000-711000	Gebühren für die Benützung v. Gemei einricht. u.-anlagen gem.FAG (Ausga		2225 3225	24	700,00	600,00	501,95	700,00	600,00	501,95
1/232000-768000	lfd.Transferzahlung an priv. Hausha		2234 3234	27	6 000,00	6 000,00	5 020,00	6 000,00	6 000,00	5 020,00
SU 22 / 32	Summe Aufwendungen / Auszahlungen operative Gebarung				7 500,00	7 400,00	6 289,20	6 700,00	6 600,00	5 521,95
SA 0 / SA 1	(0) Nettoergebnis (21 - 22) / (1) Geldfluss operative Gebarung (31 – 32)				-7 500,00	-7 400,00	-6 289,20	-6 700,00	-6 600,00	-5 521,95
SA01	Saldo (01) Haushaltsrücklagen (230 - 240)				0,00	0,00	0,00	0,00	0,00	0,00
SA00	Saldo (00) Nettoergebnis nach Haushaltsrücklagen (Saldo 0 + Saldo 01)				-7 500,00	-7 400,00	-6 289,20			
Investive Gebarung										
SU 33	Summe Einzahlungen investive Gebarung							0,00	0,00	0,00
SU 34	Summe Auszahlungen investive Gebarung							0,00	0,00	0,00
SA2	Saldo (2) Geldfluss aus der Investiven Gebarung (33 – 34)							0,00	0,00	0,00
SA3	Saldo (3) Nettofinanzierungssaldo (Saldo 1 + Saldo 2)							-6 700,00	-6 600,00	-5 521,95
Finanzierungstätigkeit										
SU 35	Summe Einzahlungen aus der Finanzierungstätigkeit							0,00	0,00	0,00
SU 36	Summe Auszahlungen aus der Finanzierungstätigkeit							0,00	0,00	0,00
SA4	Saldo (4) Geldfluss aus der Finanzierungstätigkeit (35 – 36)							0,00	0,00	0,00
SA5	Saldo (5) Geldfluss aus der voranschlagswirksamen Gebarung (Saldo 3 + Saldo 4)							-6 700,00	-6 600,00	-5 521,95

		MVAG VC QU			Ergebnisvoranschlag			Finanzierungsvoranschlag		
		EH	FH		VA 2024	VA 2023	RA 2022	VA 2024	VA 2023	RA 2022
24	Vorschulische Erziehung									
SA 0 / SA 1	(0) Nettoergebnis (21 - 22) / (1) Geldfluss operative Gebarung (31 – 32)				-488 800,00	-463 900,00	-211 968,12	-471 200,00	-451 600,00	-188 681,21
SA00	Saldo (00) Nettoergebnis nach Haushaltsrücklagen (Saldo 0 + Saldo 01)				-482 200,00	-457 300,00	-457 300,00			
SA2	Saldo (2) Geldfluss aus der Investiven Gebarung (33 – 34)							0,00	-11 200,00	-70 521,13
SA3	Saldo (3) Nettofinanzierungssaldo (Saldo 1 + Saldo 2)							-471 200,00	-462 800,00	-259 202,34
SA4	Saldo (4) Geldfluss aus der Finanzierungstätigkeit (35 – 36)							0,00	0,00	0,00
SA5	Saldo (5) Geldfluss aus der voranschlagswirksamen Gebarung (Saldo 3 + Saldo 4)							-471 200,00	-462 800,00	-259 202,34
240	Kindergärten									
SA 0 / SA 1	(0) Nettoergebnis (21 - 22) / (1) Geldfluss operative Gebarung (31 – 32)				-488 800,00	-463 900,00	-211 968,12	-471 200,00	-451 600,00	-188 681,21
SA00	Saldo (00) Nettoergebnis nach Haushaltsrücklagen (Saldo 0 + Saldo 01)				-482 200,00	-457 300,00	-457 300,00			
SA2	Saldo (2) Geldfluss aus der Investiven Gebarung (33 – 34)							0,00	-11 200,00	-70 521,13
SA3	Saldo (3) Nettofinanzierungssaldo (Saldo 1 + Saldo 2)							-471 200,00	-462 800,00	-259 202,34
SA4	Saldo (4) Geldfluss aus der Finanzierungstätigkeit (35 – 36)							0,00	0,00	0,00
SA5	Saldo (5) Geldfluss aus der voranschlagswirksamen Gebarung (Saldo 3 + Saldo 4)							-471 200,00	-462 800,00	-259 202,34
240000	Kindergärten Rgbg.									
Operative Gebarung										
2/240000+810000	Leistungserlöse Elternbeiträge	2114	3114	13	35 000,00	38 000,00	28 737,93	35 000,00	38 000,00	29 078,88
2/240000+817200	Erträge aus der Auflösung von Rückstellungen Urlaub	2117					157,17			
2/240000+829900	Sonstige Erträge	2116	3116	1 18			41 655,61			41 655,61
2/240000+861140	lfd. Transferzahlung des Landes Personalförderung	2121	3121	15	87 000,00	87 200,00	87 024,28	87 000,00	87 200,00	87 024,28
2/240000+861190	Laufende Transferzahlungen von Länd Beitragsersatz	2121	3121	15	57 700,00	57 700,00	43 041,55	57 700,00	57 700,00	43 041,55
6/240000+871110	Kapitaltransferzahlungen von Länder Riegersburg: 9700 Lödersdorf 9300	2121	3121	1 33			25 000,00			25 000,00
SU 21 / 31	Summe Erträge / Einzahlungen operative Gebarung				179 700,00	182 900,00	225 616,54	179 700,00	182 900,00	225 800,32
1/240000-400000	geringw. Wirtschaftsg. b. 800,--	2221	3221	23	3 000,00	2 800,00	4 996,32	3 000,00	2 800,00	4 996,32
1/240000-400100	Anschaffung von Verbrauchsgütern	2221	3221	23	1 500,00	3 500,00	5 945,46	1 500,00	3 500,00	5 952,80
1/240000-400200	Bastelmaterial	2221	3221	23	3 000,00	1 800,00		3 000,00	1 800,00	
1/240000-430000	Lebensmittel / Getränke	2221	3221	23	2 400,00	1 200,00	1 467,34	2 400,00	1 200,00	1 467,34
1/240000-454000	Reinigungsmittel	2221	3221	23	3 500,00	3 500,00	3 135,18	3 500,00	3 500,00	2 911,99
1/240000-456000	Schreib-, Zeichen- und sonstige Büromittel	2221	3221	23	700,00	200,00	1 080,98	700,00	200,00	1 080,98
1/240000-457100	Druckwerke f. Kindergarten	2221	3221	23	300,00	300,00	405,52	300,00	300,00	405,52
1/240000-510000	Geldbezüge der Vertragsbediensteten Verwaltung	2211	3211	20	286 400,00	260 900,00	179 844,94	286 400,00	260 900,00	179 844,94
1/240000-565000	Mehrleistungsvergütungen	2211	3211	20	100,00	100,00	13,04	100,00	100,00	13,04

		MVAG		VC QU	Ergebnisvoranschlag			Finanzierungsvoranschlag		
		EH	FH		VA 2024	VA 2023	RA 2022	VA 2024	VA 2023	RA 2022
1/240000-580000	Dienstgeberbeiträge zum Ausgleichsfonds für Familienbeihilf	2212	3212	20	10 000,00	9 600,00	6 979,50	10 000,00	9 600,00	6 979,50
1/240000-582000	Sonstige Dienstgeberbeiträge zur sozialen Sicherheit	2212	3212	20	78 100,00	73 600,00	55 813,30	78 100,00	73 600,00	55 813,30
1/240000-590000	Freiwillige Sozialleistungen	2212	3212	20			760,00			760,00
1/240000-592000	Dotierung von Rückstellungen für Jubiläumszuwendungen	2214			1 800,00	400,00	572,41			
1/240000-593000	Dotierung von Rückstellungen für nicht konsumierte Urlaube	2214					1 336,84			
1/240000-600000	Strombezug	2222	3222	24	2 500,00	1 800,00	853,65	2 500,00	1 800,00	853,65
1/240000-600100	Fernwärme - Bezugskosten	2222	3222	24	6 500,00	5 000,00	2 147,36	6 500,00	5 000,00	2 147,36
1/240000-613000	Instandhaltung von sonstigen Grundstückseinrichtungen	2224	3224	24	200,00	500,00	1 187,01	200,00	500,00	1 187,01
1/240000-614000	Instandhaltung von Gebäuden	2224	3224	24	800,00	600,00	1 920,17	800,00	600,00	1 910,47
1/240000-616000	Instandhaltung von Maschinen und maschinellen Anlagen	2224	3224	24	100,00			100,00		
1/240000-618000	Instandhaltung von sonstigen Anlage	2224	3224	24	200,00	200,00	91,77	200,00	200,00	91,77
1/240000-620000	Transporte	2222	3222	24	25 000,00	22 700,00	12 060,87	25 000,00	22 700,00	12 060,87
1/240000-630000	Postdienste	2222	3222	24	100,00	100,00		100,00	100,00	
1/240000-631000	Telefon, Telegraf, Telex	2222	3222	24	700,00	700,00	428,57	700,00	700,00	428,57
1/240000-670000	Versicherungen	2222	3222	24	1 400,00	1 000,00	839,90	1 400,00	1 000,00	839,90
1/240000-680500	Planmäßige Abschreibung	2226			5 600,00	5 600,00	5 637,73			
1/240000-680700	Planmäßige Abschreibung	2226			3 300,00	2 100,00	2 600,38			
1/240000-700200	Miet- und Pachtaufwand	2223	3223	24	100,00	100,00	18,90	100,00	100,00	18,90
1/240000-720000	Kostenbeiträge (Kostensätze) für Leistungen	2225	3225	24	400,00			400,00		
1/240000-720019	Kostenbeiträge (Ersätze) Vergütung. Verwaltungsaufwand	2225	3225	24	3 000,00	3 000,00	2 000,00	3 000,00	3 000,00	2 000,00
1/240000-724000	Reisegebühren	2225	3225	24	200,00	200,00	27,30	200,00	200,00	27,30
1/240000-728000	Entgelte f.sonstige Leistungen	2225	3225	24	500,00	500,00	7 258,73	500,00	500,00	7 137,12
1/240000-768000	Geldzuw.an phys.Personen/Fahrtk.zu.	2234	3234	27	200,00	200,00		200,00	200,00	
SU 22 / 32	Summe Aufwendungen / Auszahlungen operative Gebarung				441 600,00	402 200,00	299 423,17	430 900,00	394 100,00	288 928,65
SA 0 / SA 1	(0) Nettoergebnis (21 - 22) / (1) Geldfluss operative Gebarung (31 - 32)				-261 900,00	-219 300,00	-73 806,63	-251 200,00	-211 200,00	-63 128,33
2/240000+894200	Entnahmen von zweckgebundenen Haushaltsrücklagen	2301			5 500,00	5 500,00	3 033,33			
1/240000-794200	Zuweisung an zweckgebundene Haushaltsrücklagen	2401					25 000,00			
SA01	Saldo (01) Haushaltsrücklagen (230 - 240)				5 500,00	5 500,00	-21 966,67	0,00	0,00	0,00
SA00	Saldo (00) Nettoergebnis nach Haushaltsrücklagen (Saldo 0 + Saldo 01)				-256 400,00	-213 800,00	-95 773,30			
Investive Gebarung										
SU 33	Summe Einzahlungen investive Gebarung							0,00	0,00	0,00

		MVAG		VC QU	Ergebnisvoranschlag			Finanzierungsvoranschlag		
		EH	FH		VA 2024	VA 2023	RA 2022	VA 2024	VA 2023	RA 2022
1/240000-042000	Amts-, Betriebs- und Geschäftsausstattung		3415	2 41					11 200,00	58 043,43
5/240000-050000	Sonderanlagen Spielplätze		3412	1 40						567,70
SU 34	Summe Auszahlungen investive Gebarung							0,00	11 200,00	58 611,13
SA2	Saldo (2) Geldfluss aus der Investiven Gebarung (33 – 34)							0,00	-11 200,00	-58 611,13
SA3	Saldo (3) Nettofinanzierungssaldo (Saldo 1 + Saldo 2)							-251 200,00	-222 400,00	-121 739,46
Finanzierungstätigkeit										
SU 35	Summe Einzahlungen aus der Finanzierungstätigkeit							0,00	0,00	0,00
SU 36	Summe Auszahlungen aus der Finanzierungstätigkeit							0,00	0,00	0,00
SA4	Saldo (4) Geldfluss aus der Finanzierungstätigkeit (35 – 36)							0,00	0,00	0,00
SA5	Saldo (5) Geldfluss aus der voranschlagswirksamen Gebarung (Saldo 3 + Saldo 4)							-251 200,00	-222 400,00	-121 739,46
240100	Kindergarten Brei									
Operative Gebarung										
2/240100+810000	Leistungserlöse- Elternbeiträge	2114	3114	13	14 300,00	15 800,00	14 924,66	14 300,00	15 800,00	15 287,94
2/240100+817500	Erträge aus der Auflösung von sonstigen Rückstellungen	2117					299,01			
2/240100+828000	Rückersätze von Aufwendungen	2116	3116	18			2 849,67			2 849,67
2/240100+861140	Lfd. Transferzahlungen v. Ländern Personalförderung	2121	3121	15	43 600,00	43 600,00	43 142,26	43 600,00	43 600,00	43 142,26
2/240100+861190	Laufende Transferzahlungen v.Länder Beitragsersatz	2121	3121	15	21 800,00	22 300,00	21 141,60	21 800,00	22 300,00	21 141,60
2/240100+863200	Transfers von sonstigen Trägern öffentlichen Rechts und Sozialversicherungsträgern	2121	3121	15	4 300,00	5 200,00	1 294,41	4 300,00	5 200,00	1 294,41
SU 21 / 31	Summe Erträge / Einzahlungen operative Gebarung				84 000,00	86 900,00	83 651,61	84 000,00	86 900,00	83 715,88
1/240100-400000	Geringwertige Wirtschaftsgüter	2221	3221	23	1 400,00	1 400,00	2 363,36	1 400,00	1 400,00	2 363,36
1/240100-400100	Verbrauchsgüter	2221	3221	23	400,00	400,00	1 475,85	400,00	400,00	1 488,57
1/240100-400200	Bastelmaterial	2221	3221	23	1 000,00	1 000,00		1 000,00	1 000,00	
1/240100-430000	Lebensmittel / Getränke	2221	3221	23	600,00	500,00	347,40	600,00	500,00	456,86
1/240100-451000	Brennstoffe	2221	3221	23	3 000,00	3 000,00		3 000,00	3 000,00	
1/240100-454000	Reinigungsmittel	2221	3221	23	1 600,00	1 600,00	1 420,76	1 600,00	1 600,00	1 383,13
1/240100-456000	Schreib-, Zeichen- und sonstige Büromittel	2221	3221	23	500,00	500,00	912,34	500,00	500,00	912,34
1/240100-457000	Druckwerke	2221	3221	23	100,00	200,00	69,82	100,00	200,00	69,82
1/240100-510000	Geldbezüge der Vertragsbediensteten Verwaltung	2211	3211	20	81 000,00	73 300,00	54 199,81	81 000,00	73 300,00	54 199,81
1/240100-511000	Geldbezüge d.Vertragsbediensteten handwerklicher Verwendung	2211	3211	20	23 200,00	21 800,00	24 247,79	23 200,00	21 800,00	24 247,79
1/240100-580000	DGB zum Ausgleichsfonds für Familienbeihilfen	2212	3212	20	3 900,00	3 600,00	3 062,50	3 900,00	3 600,00	3 062,50

		MVAG		VC QU	Ergebnisvoranschlag			Finanzierungsvoranschlag		
		EH	FH		VA 2024	VA 2023	RA 2022	VA 2024	VA 2023	RA 2022
1/240100-582000	Sonstige DGB zur sozialen Sicherheit	2212	3212	20	34 500,00	32 000,00	26 879,73	34 500,00	32 000,00	26 879,73
1/240100-590000	Freiwillige Sozialleistungen	2212	3212	20			280,00			280,00
1/240100-592000	Dotierung von Rückstellungen für Jubiläumswendungen	2214			2 400,00	500,00				
1/240100-593000	Dotierung von Rückstellungen für nicht konsumierte Urlaube	2214					3,73			
1/240100-600000	Strom	2222	3222	24	1 500,00	1 500,00		1 500,00	1 500,00	
1/240100-613000	Instandhaltung von Grundstückseinrichtungen	2224	3224	24	300,00	100,00	442,93	300,00	100,00	442,93
1/240100-614000	Instandhaltung von Gebäuden	2224	3224	24	300,00	1 000,00	64,04	300,00	1 000,00	64,04
1/240100-620000	Personen- und Gütertransporte	2222	3222	24	10 000,00	10 000,00	11 380,18	10 000,00	10 000,00	11 380,18
1/240100-631000	Telekommunikationsdienste	2222	3222	24	700,00	600,00	569,03	700,00	600,00	569,03
1/240100-680500	Planmäßige Abschreibung	2226			1 100,00	1 100,00	1 061,19			
1/240100-680700	Planmäßige Abschreibung	2226			200,00	200,00	228,36			
1/240100-700200	Miet- und Pachtanwendung-Drucker	2223	3223	24	300,00	300,00		300,00	300,00	
1/240100-711000	Öffentliche Abgaben	2225	3225	24	1 500,00	1 400,00	1 221,48	1 500,00	1 400,00	1 221,48
1/240100-720000	Kostenbeiträge (Kostensätze) für Leistungen	2225	3225	24	700,00	7 000,00	2 160,00	700,00	7 000,00	2 160,00
1/240100-720019	Kostenbeiträge (Ersätze) Vergütung. Verwaltungsaufwand	2225	3225	24	2 000,00	2 000,00	2 000,00	2 000,00	2 000,00	2 000,00
1/240100-724000	Reisegebühren	2225	3225	24			40,53			40,53
1/240100-728000	Entgelt für sonstige Leistungen	2225	3225	24	500,00	500,00	2 067,21	500,00	500,00	2 029,08
1/240100-768000	Sonst.flg.Transferzahlg. an priv. Hau (Fahrtk.)	2234	3234	27	100,00	100,00		100,00	100,00	
SU 22 / 32	Summe Aufwendungen / Auszahlungen operative Gebarung				172 800,00	165 600,00	136 498,04	169 100,00	163 800,00	135 251,18
SA 0 / SA 1	(0) Nettoergebnis (21 - 22) / (1) Geldfluss operative Gebarung (31 - 32)				-88 800,00	-78 700,00	-52 846,43	-85 100,00	-76 900,00	-51 535,30
2/240100+894200	Entnahmen von zweckgebundenen Haushaltsrücklagen	2301			400,00	400,00	391,77			
SA01	Saldo (01) Haushaltsrücklagen (230 - 240)				400,00	400,00	391,77	0,00	0,00	0,00
SA00	Saldo (00) Nettoergebnis nach Haushaltsrücklagen (Saldo 0 + Saldo 01)				-88 400,00	-78 300,00	-52 454,66			
Investive Gebarung										
SU 33	Summe Einzahlungen investive Gebarung							0,00	0,00	0,00
SU 34	Summe Auszahlungen investive Gebarung							0,00	0,00	0,00
SA2	Saldo (2) Geldfluss aus der Investiven Gebarung (33 - 34)							0,00	0,00	0,00
SA3	Saldo (3) Nettofinanzierungssaldo (Saldo 1 + Saldo 2)							-85 100,00	-76 900,00	-51 535,30
Finanzierungstätigkeit										
SU 35	Summe Einzahlungen aus der Finanzierungstätigkeit							0,00	0,00	0,00
SU 36	Summe Auszahlungen aus der Finanzierungstätigkeit							0,00	0,00	0,00
SA4	Saldo (4) Geldfluss aus der Finanzierungstätigkeit (35 - 36)							0,00	0,00	0,00

		MVAG		VC QU	Ergebnisvoranschlag			Finanzierungsvoranschlag		
		EH	FH		VA 2024	VA 2023	RA 2022	VA 2024	VA 2023	RA 2022
SA5	Saldo (5) Geldfluss aus der voranschlagswirksamen Gebarung (Saldo 3 + Saldo 4)							-85 100,00	-76 900,00	-51 535,30
240200	Kindergärten Lö									
Operative Gebarung										
2/240200+810000	Leistungserlöse (Elternbeiträge)	2114	3114	13	13 200,00	11 700,00	11 398,31	13 200,00	11 700,00	11 370,53
2/240200+816000	Kostenbeiträge (Kostensätze) für sonstige Leist. (Abgang)	2114	3114	13		6 200,00	6 235,26		6 200,00	
2/240200+817500	Erträge aus der Auflösung von sonstigen Rückstellungen	2117					786,15			
2/240200+828000	Rückersätze von Ausgaben (Fahrtkost	2116	3116	18	700,00	700,00	534,45	700,00	700,00	534,45
2/240200+861140	lfd. Transferzahlung des Landes Personalförderung	2121	3121	15	43 100,00	43 100,00	43 212,28	43 100,00	43 100,00	43 212,28
2/240200+861190	Laufende Transferzahlungen von Länd Beitragsersatz	2121	3121	15	12 500,00	12 500,00	18 987,22	12 500,00	12 500,00	18 987,22
SU 21 / 31	Summe Erträge / Einzahlungen operative Gebarung				69 500,00	74 200,00	81 153,67	69 500,00	74 200,00	74 104,48
1/240200-400000	Geringwertige Wirtschaftsgüter	2221	3221	23	1 500,00	1 500,00	2 049,02	1 500,00	1 500,00	2 223,74
1/240200-400100	Verbrauchsgüter	2221	3221	23	200,00	300,00	1 230,21	200,00	300,00	1 230,21
1/240200-400200	Bastelmaterial	2221	3221	23	1 200,00	1 100,00		1 200,00	1 100,00	
1/240200-430000	Lebensmittel / Getränke	2221	3221	23	300,00	200,00	56,81	300,00	200,00	56,81
1/240200-454000	Reinigungsmittel ÖKÖ	2221	3221	23	900,00	900,00	699,13	900,00	900,00	678,36
1/240200-456000	Schreib-, Zeichen- und sonstige Büromittel	2221	3221	23	100,00	400,00	175,62	100,00	400,00	175,62
1/240200-457000	Druckwerke	2221	3221	23	200,00	200,00	190,74	200,00	200,00	190,74
1/240200-510000	Geldbezüge R für VB (Angestellte)	2211	3211	20	107 100,00	88 200,00	75 362,72	107 100,00	88 200,00	75 362,72
1/240200-565000	Mehrleistungsvergütungen	2211	3211	20	500,00		10,40	500,00		10,40
1/240200-580000	DGB zum Ausgleichsfonds für Familienbeihilfen	2212	3212	20	4 000,00	3 300,00	2 927,80	4 000,00	3 300,00	2 927,80
1/240200-582000	Sonstige DGB zur sozialen Sicherheit	2212	3212	20	31 300,00	29 100,00	24 777,40	31 300,00	29 100,00	24 777,40
1/240200-590000	Freiwillige Sozialleistungen	2212	3212	20	300,00	100,00	510,00	300,00	100,00	510,00
1/240200-592000	Dotierung von Rückstellungen für Jubiläumszuwendungen	2214			2 400,00	1 600,00	92,09			
1/240200-593000	Dotierung von Rückstellungen für nicht konsumierte Urlaube	2214					105,02			
1/240200-613000	Instandhaltung von Grundstückseinr.	2224	3224	24	200,00	100,00	185,36	200,00	100,00	185,36
1/240200-614000	Instandhaltung von Gebäuden	2224	3224	24	200,00	800,00	31,19	200,00	800,00	31,19
1/240200-618000	Instandhaltung der Amtsausstattung	2224	3224	24	100,00			100,00		
1/240200-620000	Transporte	2222	3222	24	500,00	2 000,00	682,44	500,00	2 000,00	682,44
1/240200-631000	Telefon, Telefax, BTX	2222	3222	24	500,00	600,00	475,99	500,00	600,00	475,99
1/240200-680500	Planmäßige Abschreibung	2226			700,00	700,00	435,25			
1/240200-680700	Planmäßige Abschreibung	2226			100,00	100,00	83,60			
1/240200-700000	Mietzinse	2223	3223	24	6 800,00	6 400,00	6 120,60	6 800,00	6 400,00	6 120,60

		MVAG		VC QU	Ergebnisvoranschlag			Finanzierungsvoranschlag		
		EH	FH		VA 2024	VA 2023	RA 2022	VA 2024	VA 2023	RA 2022
1/240200-720000	Kostenbeiträge (Kostenersätze) für Leistungen	2225	3225	24	400,00	4 000,00	4 320,00	400,00	4 000,00	4 320,00
1/240200-720019	Kostenbeiträge (Ersätze) Vergütung. Verwaltungsaufwand	2225	3225	24	2 000,00	2 000,00	2 000,00	2 000,00	2 000,00	2 000,00
1/240200-724000	Reisegebühren	2225	3225	24	200,00	300,00	81,85	200,00	300,00	81,85
1/240200-728000	Entgelt für sonstige Leistungen von Gewerbetreibenden, Firmen	2225	3225	24	600,00	2 300,00	1 529,14	600,00	2 300,00	1 491,01
1/240200-768000	Geldzuwendungen an physische Person (Fahrtkosten)	2234	3234	27		100,00			100,00	
SU 22 / 32	Summe Aufwendungen / Auszahlungen operative Gebarung				162 300,00	146 300,00	124 132,38	159 100,00	143 900,00	123 532,24
SA 0 / SA 1	(0) Nettoergebnis (21 - 22) / (1) Geldfluss operative Gebarung (31 - 32)				-92 800,00	-72 100,00	-42 978,71	-89 600,00	-69 700,00	-49 427,76
2/240200+894200	Entnahmen von zweckgebundenen Haushaltsrücklagen	2301			700,00	700,00	652,63			
SA01	Saldo (01) Haushaltsrücklagen (230 - 240)				700,00	700,00	652,63	0,00	0,00	0,00
SA00	Saldo (00) Nettoergebnis nach Haushaltsrücklagen (Saldo 0 + Saldo 01)				-92 100,00	-71 400,00	-42 326,08			
Investive Gebarung										
SU 33	Summe Einzahlungen investive Gebarung							0,00	0,00	0,00
1/240200-050000	Sonderanlagen		3412	1 40						11 910,00
SU 34	Summe Auszahlungen investive Gebarung							0,00	0,00	11 910,00
SA2	Saldo (2) Geldfluss aus der Investiven Gebarung (33 - 34)							0,00	0,00	-11 910,00
SA3	Saldo (3) Nettofinanzierungssaldo (Saldo 1 + Saldo 2)							-89 600,00	-69 700,00	-61 337,76
Finanzierungstätigkeit										
SU 35	Summe Einzahlungen aus der Finanzierungstätigkeit							0,00	0,00	0,00
SU 36	Summe Auszahlungen aus der Finanzierungstätigkeit							0,00	0,00	0,00
SA4	Saldo (4) Geldfluss aus der Finanzierungstätigkeit (35 - 36)							0,00	0,00	0,00
SA5	Saldo (5) Geldfluss aus der voranschlagswirksamen Gebarung (Saldo 3 + Saldo 4)							-89 600,00	-69 700,00	-61 337,76
240300	Kindergärten Sonstige									
Operative Gebarung										
SU 21 / 31	Summe Erträge / Einzahlungen operative Gebarung				0,00	0,00	0,00	0,00	0,00	0,00
1/240300-720000	Kostenbeiträge (Kostenersätze) für Leistungen	2225	3225	24	45 000,00	93 500,00	42 336,35	45 000,00	93 500,00	24 589,82
1/240300-768000	Sonst.lfd. Transf.Zlg. an priv.HH	2234	3234	27	300,00	300,00		300,00	300,00	
SU 22 / 32	Summe Aufwendungen / Auszahlungen operative Gebarung				45 300,00	93 800,00	42 336,35	45 300,00	93 800,00	24 589,82
SA 0 / SA 1	(0) Nettoergebnis (21 - 22) / (1) Geldfluss operative Gebarung (31 - 32)				-45 300,00	-93 800,00	-42 336,35	-45 300,00	-93 800,00	-24 589,82
SA01	Saldo (01) Haushaltsrücklagen (230 - 240)				0,00	0,00	0,00	0,00	0,00	0,00
SA00	Saldo (00) Nettoergebnis nach Haushaltsrücklagen (Saldo 0 + Saldo 01)				-45 300,00	-93 800,00	-42 336,35			
Investive Gebarung										
SU 33	Summe Einzahlungen investive Gebarung							0,00	0,00	0,00

		MVAG		VC QU	Ergebnisvoranschlag			Finanzierungsvoranschlag		
		EH	FH		VA 2024	VA 2023	RA 2022	VA 2024	VA 2023	RA 2022
SU 34	Summe Auszahlungen investive Gebarung							0,00	0,00	0,00
SA2	Saldo (2) Geldfluss aus der Investiven Gebarung (33 – 34)							0,00	0,00	0,00
SA3	Saldo (3) Nettofinanzierungssaldo (Saldo 1 + Saldo 2)							-45 300,00	-93 800,00	-24 589,82
Finanzierungstätigkeit										
SU 35	Summe Einzahlungen aus der Finanzierungstätigkeit							0,00	0,00	0,00
SU 36	Summe Auszahlungen aus der Finanzierungstätigkeit							0,00	0,00	0,00
SA4	Saldo (4) Geldfluss aus der Finanzierungstätigkeit (35 – 36)							0,00	0,00	0,00
SA5	Saldo (5) Geldfluss aus der voranschlagswirksamen Gebarung (Saldo 3 + Saldo 4)							-45 300,00	-93 800,00	-24 589,82
25	Außerschulische Jugendberufshilfe									
SA 0 / SA 1	(0) Nettoergebnis (21 - 22) / (1) Geldfluss operative Gebarung (31 – 32)				-102 700,00	-83 800,00	-84 194,04	-101 600,00	-83 300,00	-86 351,32
SA00	Saldo (00) Nettoergebnis nach Haushaltsrücklagen (Saldo 0 + Saldo 01)				-102 700,00	-83 800,00	-83 800,00			
SA2	Saldo (2) Geldfluss aus der Investiven Gebarung (33 – 34)							0,00	0,00	-1 923,50
SA3	Saldo (3) Nettofinanzierungssaldo (Saldo 1 + Saldo 2)							-101 600,00	-83 300,00	-88 274,82
SA4	Saldo (4) Geldfluss aus der Finanzierungstätigkeit (35 – 36)							0,00	0,00	0,00
SA5	Saldo (5) Geldfluss aus der voranschlagswirksamen Gebarung (Saldo 3 + Saldo 4)							-101 600,00	-83 300,00	-88 274,82
250	Horte für Schülerinnen und Schüler									
SA 0 / SA 1	(0) Nettoergebnis (21 - 22) / (1) Geldfluss operative Gebarung (31 – 32)				-96 300,00	-63 000,00	-77 468,89	-95 400,00	-62 700,00	-79 929,66
SA00	Saldo (00) Nettoergebnis nach Haushaltsrücklagen (Saldo 0 + Saldo 01)				-96 300,00	-63 000,00	-63 000,00			
SA2	Saldo (2) Geldfluss aus der Investiven Gebarung (33 – 34)							0,00	0,00	-1 923,50
SA3	Saldo (3) Nettofinanzierungssaldo (Saldo 1 + Saldo 2)							-95 400,00	-62 700,00	-81 853,16
SA4	Saldo (4) Geldfluss aus der Finanzierungstätigkeit (35 – 36)							0,00	0,00	0,00
SA5	Saldo (5) Geldfluss aus der voranschlagswirksamen Gebarung (Saldo 3 + Saldo 4)							-95 400,00	-62 700,00	-81 853,16
250000	Schülerhorte Riegersburg									
Operative Gebarung										
2/250000+810000	LEISTUNGSERLÖSE Rgbg. (Elternbeiträge)	2114	3114	13	46 000,00	55 000,00	40 944,10	46 000,00	55 000,00	39 393,67
2/250000+817200	Erträge aus der Auflösung von Rückstellungen Urlaub	2117					1 177,98			
2/250000+817500	Erträge aus der Auflösung von sonstigen Rückstellungen	2117					412,45			
2/250000+861140	Laufende Transferzahlungen von Ländern, Landesfonds und Landeskammern	2121	3121	15	8 600,00	8 600,00	8 430,00	8 600,00	8 600,00	8 430,00
SU 21 / 31	Summe Erträge / Einzahlungen operative Gebarung				54 600,00	63 600,00	50 964,53	54 600,00	63 600,00	47 823,67
1/250000-400000	Geringwertige Wirtschaftsgüter Materialien, Ersatzteile	2221	3221	23	100,00	100,00	486,38	100,00	100,00	486,38
1/250000-400100	Verbrauchsgüter	2221	3221	23	1 300,00	1 300,00	2 118,65	1 300,00	1 300,00	2 118,65

		MVAG		VC QU	Ergebnisvoranschlag			Finanzierungsvoranschlag		
		EH	FH		VA 2024	VA 2023	RA 2022	VA 2024	VA 2023	RA 2022
1/250000-510000	Geldbezüge der Vertragsbediensteten der Verwaltung	2211	3211	20	23 900,00	23 200,00	3 166,10	23 900,00	23 200,00	3 166,10
1/250000-511000	Geldbezüge der Vertragsbediensteten in handwerklicher Verwendung	2211	3211	20			12 461,98			12 461,98
1/250000-522000	Geldbezüge der nicht ganzjährig beschäftigten Angestellten	2211	3211	20	4 200,00	1 600,00	2 223,67	4 200,00	1 600,00	2 223,67
1/250000-523000	Geldbezüge der nicht ganzjährig beschäftigten Arbeiter	2211	3211	20			597,33			597,33
1/250000-565000	Mehrleistungsvergütungen	2211	3211	20	1 000,00	900,00	1 576,11	1 000,00	900,00	1 576,11
1/250000-580000	DGB zum Ausgleichsfonds für Familienbeihilfen	2212	3212	20	1 100,00	1 000,00	780,99	1 100,00	1 000,00	780,99
1/250000-582000	Sonstige DGB zur sozialen Sicherheit	2212	3212	20	7 800,00	5 100,00	3 970,39	7 800,00	5 100,00	3 970,39
1/250000-590000	Freiwillige Sozialleistungen	2212	3212	20	100,00	100,00	120,00	100,00	100,00	120,00
1/250000-592000	Dotierung von Rückstellungen für Jubiläumszuwendungen	2214			200,00	100,00	550,07			
1/250000-593000	Dotierung von Rückstellungen für nicht konsumierte Urlaube	2214					2 195,54			
1/250000-600000	Strom	2222	3222	24	900,00	500,00	222,52	900,00	500,00	222,52
1/250000-600100	Energiebezüge	2222	3222	24	3 600,00	2 800,00	237,29	3 600,00	2 800,00	237,29
1/250000-614000	Instandhaltung von Gebäuden und Bauten	2224	3224	24			4 000,70			4 000,70
1/250000-620000	Transporte durch die Bahn	2222	3222	24		700,00			700,00	
1/250000-631000	Telekommunikationsdienste	2222	3222	24		100,00	79,38		100,00	79,38
1/250000-670000	Versicherungen	2222	3222	24	400,00	300,00		400,00	300,00	
1/250000-680700	Planmäßige Abschreibung	2226			100,00	100,00	80,41			
1/250000-720000	KOSTENBEITRÄGE Tagesmütter	2225	3225	24	7 000,00	7 000,00	9 695,04	7 000,00	7 000,00	9 695,04
1/250000-720019	Kostenbeiträge (Ersätze) Vergütung. Verwaltungsaufwand	2225	3225	24	2 000,00	2 000,00	2 000,00	2 000,00	2 000,00	2 000,00
1/250000-728000	ENTGELTE F. SONSTIGE Rgbg. LEISTUNGEN	2225	3225	24	55 000,00	47 000,00	48 325,74	55 000,00	47 000,00	48 438,90
SU 22 / 32	Summe Aufwendungen / Auszahlungen operative Gebarung				108 700,00	93 900,00	94 888,29	108 400,00	93 700,00	92 175,43
SA 0 / SA 1	(0) Nettoergebnis (21 - 22) / (1) Geldfluss operative Gebarung (31 - 32)				-54 100,00	-30 300,00	-43 923,76	-53 800,00	-30 100,00	-44 351,76
SA01	Saldo (01) Haushaltsrücklagen (230 - 240)				0,00	0,00	0,00	0,00	0,00	0,00
SA00	Saldo (00) Nettoergebnis nach Haushaltsrücklagen (Saldo 0 + Saldo 01)				-54 100,00	-30 300,00	-43 923,76			
Investive Gebarung										
SU 33	Summe Einzahlungen investive Gebarung							0,00	0,00	0,00
1/250000-042000	Amts-, Betriebs- und Geschäftsausstattung		3415	2 41						1 923,50
SU 34	Summe Auszahlungen investive Gebarung							0,00	0,00	1 923,50
SA2	Saldo (2) Geldfluss aus der Investiven Gebarung (33 - 34)							0,00	0,00	-1 923,50
SA3	Saldo (3) Nettofinanzierungssaldo (Saldo 1 + Saldo 2)							-53 800,00	-30 100,00	-46 275,26

		MVAG		VC QU	Ergebnisvoranschlag			Finanzierungsvoranschlag		
		EH	FH		VA 2024	VA 2023	RA 2022	VA 2024	VA 2023	RA 2022
Finanzierungstätigkeit										
SU 35	Summe Einzahlungen aus der Finanzierungstätigkeit							0,00	0,00	0,00
SU 36	Summe Auszahlungen aus der Finanzierungstätigkeit							0,00	0,00	0,00
SA4	Saldo (4) Geldfluss aus der Finanzierungstätigkeit (35 – 36)							0,00	0,00	0,00
SA5	Saldo (5) Geldfluss aus der voranschlagswirksamen Gebarung (Saldo 3 + Saldo 4)							-53 800,00	-30 100,00	-46 275,26
250100 Schülerhorte Breitenfeld										
Operative Gebarung										
2/250100+810000	Elternbeiträge Breitenfeld	2114	3114	13	17 000,00	18 000,00	16 940,93	17 000,00	18 000,00	17 054,54
SU 21 / 31	Summe Erträge / Einzahlungen operative Gebarung				17 000,00	18 000,00	16 940,93	17 000,00	18 000,00	17 054,54
1/250100-400000	Verbrauchsgüter	2221	3221	23		500,00	5,32		500,00	5,32
1/250100-400100	Verbrauchsgüter	2221	3221	23	400,00	100,00	420,52	400,00	100,00	426,17
1/250100-720019	Kostenbeiträge (Ersätze) Vergütung. Verwaltungsaufwand	2225	3225	24	2 000,00	2 000,00	2 000,00	2 000,00	2 000,00	2 000,00
1/250100-728000	Entgelt für sonstige Leistungen	2225	3225	24	40 000,00	33 000,00	33 186,52	40 000,00	33 000,00	33 077,27
SU 22 / 32	Summe Aufwendungen / Auszahlungen operative Gebarung				42 400,00	35 600,00	35 612,36	42 400,00	35 600,00	35 508,76
SA 0 / SA 1	(0) Nettoergebnis (21 - 22) / (1) Geldfluss operative Gebarung (31 – 32)				-25 400,00	-17 600,00	-18 671,43	-25 400,00	-17 600,00	-18 454,22
SA01	Saldo (01) Haushaltsrücklagen (230 - 240)				0,00	0,00	0,00	0,00	0,00	0,00
SA00	Saldo (00) Nettoergebnis nach Haushaltsrücklagen (Saldo 0 + Saldo 01)				-25 400,00	-17 600,00	-18 671,43			
Investive Gebarung										
SU 33	Summe Einzahlungen investive Gebarung							0,00	0,00	0,00
SU 34	Summe Auszahlungen investive Gebarung							0,00	0,00	0,00
SA2	Saldo (2) Geldfluss aus der Investiven Gebarung (33 – 34)							0,00	0,00	0,00
SA3	Saldo (3) Nettofinanzierungssaldo (Saldo 1 + Saldo 2)							-25 400,00	-17 600,00	-18 454,22
Finanzierungstätigkeit										
SU 35	Summe Einzahlungen aus der Finanzierungstätigkeit							0,00	0,00	0,00
SU 36	Summe Auszahlungen aus der Finanzierungstätigkeit							0,00	0,00	0,00
SA4	Saldo (4) Geldfluss aus der Finanzierungstätigkeit (35 – 36)							0,00	0,00	0,00
SA5	Saldo (5) Geldfluss aus der voranschlagswirksamen Gebarung (Saldo 3 + Saldo 4)							-25 400,00	-17 600,00	-18 454,22
250200 Schülerhorte Lödersdorf										
Operative Gebarung										
2/250200+810000	Leistungsbeiträge Lö Elternbeiträge	2114	3114	13	14 000,00	18 000,00	16 749,70	14 000,00	18 000,00	16 487,89
2/250200+816000	Kostensätze Lö Gem. Feldbach, Fehring	2114	3114	13	6 800,00	5 000,00	6 791,02	6 800,00	5 000,00	6 791,02
SU 21 / 31	Summe Erträge / Einzahlungen operative Gebarung				20 800,00	23 000,00	23 540,72	20 800,00	23 000,00	23 278,91
1/250200-400000	Verbrauchsgüter	2221	3221	23	300,00	300,00	140,00	300,00	300,00	140,00
1/250200-400100	Geringwertige Wirtschaftsgüter (GWG)	2221	3221	23	300,00	300,00	44,00	300,00	300,00	44,00

		MVAG		VC QU	Ergebnisvoranschlag			Finanzierungsvoranschlag		
		EH	FH		VA 2024	VA 2023	RA 2022	VA 2024	VA 2023	RA 2022
1/250200-510000	Geldbezüge der Vertragsbediensteten der Verwaltung	2211	3211	20	24 600,00	25 800,00	4 367,57	24 600,00	25 800,00	4 367,57
1/250200-565000	Mehrleistungsvergütungen	2211	3211	20		100,00			100,00	
1/250200-580000	Dienstgeberbeiträge zum Ausgleichsfonds für Familienbeihilfen	2212	3212	20	900,00	1 000,00	171,47	900,00	1 000,00	171,47
1/250200-582000	Sonstige Dienstgeberbeiträge zur sozialen Sicherheit	2212	3212	20	4 900,00	4 500,00	816,76	4 900,00	4 500,00	816,76
1/250200-590000	Freiwillige Sozialleistungen	2212	3212	20			249,00			249,00
1/250200-592000	Dotierung von Rückstellungen für Jubiläumswendungen	2214			500,00		53,44			
1/250200-593000	Dotierung von Rückstellungen für nicht konsumierte Urlaube	2214					319,28			
1/250200-680700	Planmäßige Abschreibung	2226			100,00	100,00	98,46			
1/250200-720019	Kostenbeiträge (Ersätze) Vergütung. Verwaltungsaufwand	2225	3225	24	2 000,00	2 000,00	2 000,00	2 000,00	2 000,00	2 000,00
1/250200-728000	Entgelt für sonstige Leistungen	2225	3225	24	4 000,00	4 000,00	30 154,44	4 000,00	4 000,00	32 613,79
SU 22 / 32	Summe Aufwendungen / Auszahlungen operative Gebarung				37 600,00	38 100,00	38 414,42	37 000,00	38 000,00	40 402,59
SA 0 / SA 1	(0) Nettoergebnis (21 - 22) / (1) Geldfluss operative Gebarung (31 - 32)				-16 800,00	-15 100,00	-14 873,70	-16 200,00	-15 000,00	-17 123,68
SA01	Saldo (01) Haushaltsrücklagen (230 - 240)				0,00	0,00	0,00	0,00	0,00	0,00
SA00	Saldo (00) Nettoergebnis nach Haushaltsrücklagen (Saldo 0 + Saldo 01)				-16 800,00	-15 100,00	-14 873,70			
Investive Gebarung										
SU 33	Summe Einzahlungen investive Gebarung							0,00	0,00	0,00
SU 34	Summe Auszahlungen investive Gebarung							0,00	0,00	0,00
SA2	Saldo (2) Geldfluss aus der Investiven Gebarung (33 - 34)							0,00	0,00	0,00
SA3	Saldo (3) Nettofinanzierungssaldo (Saldo 1 + Saldo 2)							-16 200,00	-15 000,00	-17 123,68
Finanzierungstätigkeit										
SU 35	Summe Einzahlungen aus der Finanzierungstätigkeit							0,00	0,00	0,00
SU 36	Summe Auszahlungen aus der Finanzierungstätigkeit							0,00	0,00	0,00
SA4	Saldo (4) Geldfluss aus der Finanzierungstätigkeit (35 - 36)							0,00	0,00	0,00
SA5	Saldo (5) Geldfluss aus der voranschlagswirksamen Gebarung (Saldo 3 + Saldo 4)							-16 200,00	-15 000,00	-17 123,68

		MVAG		VC QU	Ergebnisvoranschlag			Finanzierungsvoranschlag		
		EH	FH		VA 2024	VA 2023	RA 2022	VA 2024	VA 2023	RA 2022
259	Sonstige Einrichtungen und Maßnahmen									
SA 0 / SA 1	(0) Nettoergebnis (21 - 22) / (1) Geldfluss operative Gebarung (31 – 32)				-6 400,00	-20 800,00	-6 725,15	-6 200,00	-20 600,00	-6 421,66
SA00	Saldo (00) Nettoergebnis nach Haushaltsrücklagen (Saldo 0 + Saldo 01)				-6 400,00	-20 800,00	-20 800,00			
SA2	Saldo (2) Geldfluss aus der Investiven Gebarung (33 – 34)							0,00	0,00	0,00
SA3	Saldo (3) Nettofinanzierungssaldo (Saldo 1 + Saldo 2)							-6 200,00	-20 600,00	-6 421,66
SA4	Saldo (4) Geldfluss aus der Finanzierungstätigkeit (35 – 36)							0,00	0,00	0,00
SA5	Saldo (5) Geldfluss aus der voranschlagswirksamen Gebarung (Saldo 3 + Saldo 4)							-6 200,00	-20 600,00	-6 421,66
259000	Sonstige Einrichtungen u. Maßnahmen Ferienpass+AktivitätenK									
Operative Gebarung										
2/259000+816000	Kostenbeiträge f. Proj. (Jubim	2114	3114	13	5 500,00	5 000,00	7 260,00	5 500,00	5 000,00	7 260,00
2/259000+829000	Sonstige Erträge	2116	3116	18	2 000,00			2 000,00		
2/259000+861000	Transfers von Ländern, Landesfonds und Landeskammern	2121	3121	15	600,00	600,00	1 200,00	600,00	600,00	1 200,00
SU 21 / 31	Summe Erträge / Einzahlungen operative Gebarung				8 100,00	5 600,00	8 460,00	8 100,00	5 600,00	8 460,00
1/259000-400000	Verbrauchsgüter (Kind-Bildung)	2221	3221	23	200,00	300,00	5,56	200,00	300,00	5,56
1/259000-511000	Geldbezüge d. Angestellten (in handwerklicher Verwendung)	2211	3211	20		2 300,00	2 060,00		2 300,00	2 060,00
1/259000-521000	Geldbezüge der ganzjährig beschäftigten Arbeiter	2211	3211	20	1 600,00			1 600,00		
1/259000-565000	Mehrleistungsvergütungen	2211	3211	20			11,39			11,39
1/259000-580000	DGB zum Ausgleichsfonds für Familienbeihilfen	2212	3212	20	100,00	100,00	80,73	100,00	100,00	80,73
1/259000-582000	Sonstige DGB zur sozialen Sicherheit	2212	3212	20	600,00	700,00	630,95	600,00	700,00	630,95
1/259000-593000	Dotierung von Rückstellungen für nicht konsumierte Urlaube	2214					77,90			
1/259000-680700	Planmäßige Abschreibung	2226			200,00	200,00	225,59			
1/259000-711000	Gebühren für die Benützung von Gemeindeeinrichtungen und Anlagen gemäß FAG	2225	3225	24			79,36			79,36
1/259000-728000	Entgelt für sonstige Leistungen von Gewerbetreibenden, Firmen	2225	3225	24	11 500,00	22 500,00	11 540,42	11 500,00	22 500,00	11 540,42
1/259000-728100	Entgelte für sonstige Leistungen Jugendraum	2225	3225	24	300,00	300,00	473,25	300,00	300,00	473,25
SU 22 / 32	Summe Aufwendungen / Auszahlungen operative Gebarung				14 500,00	26 400,00	15 185,15	14 300,00	26 200,00	14 881,66
SA 0 / SA 1	(0) Nettoergebnis (21 - 22) / (1) Geldfluss operative Gebarung (31 – 32)				-6 400,00	-20 800,00	-6 725,15	-6 200,00	-20 600,00	-6 421,66
SA01	Saldo (01) Haushaltsrücklagen (230 - 240)				0,00	0,00	0,00	0,00	0,00	0,00
SA00	Saldo (00) Nettoergebnis nach Haushaltsrücklagen (Saldo 0 + Saldo 01)				-6 400,00	-20 800,00	-6 725,15			
Investive Gebarung										
SU 33	Summe Einzahlungen investive Gebarung							0,00	0,00	0,00
SU 34	Summe Auszahlungen investive Gebarung							0,00	0,00	0,00

		MVAG VC QU			Ergebnisvoranschlag			Finanzierungsvoranschlag		
		EH	FH		VA 2024	VA 2023	RA 2022	VA 2024	VA 2023	RA 2022
SA2	Saldo (2) Geldfluss aus der Investiven Gebarung (33 – 34)							0,00	0,00	0,00
SA3	Saldo (3) Nettofinanzierungssaldo (Saldo 1 + Saldo 2)							-6 200,00	-20 600,00	-6 421,66
Finanzierungstätigkeit										
SU 35	Summe Einzahlungen aus der Finanzierungstätigkeit							0,00	0,00	0,00
SU 36	Summe Auszahlungen aus der Finanzierungstätigkeit							0,00	0,00	0,00
SA4	Saldo (4) Geldfluss aus der Finanzierungstätigkeit (35 – 36)							0,00	0,00	0,00
SA5	Saldo (5) Geldfluss aus der voranschlagswirksamen Gebarung (Saldo 3 + Saldo 4)							-6 200,00	-20 600,00	-6 421,66
26	Sport und außerschulische Leibeserziehung									
SA 0 / SA 1	(0) Nettoergebnis (21 - 22) / (1) Geldfluss operative Gebarung (31 – 32)				-74 700,00	-87 800,00	-83 997,39	-49 700,00	-63 000,00	-52 048,65
SA00	Saldo (00) Nettoergebnis nach Haushaltsrücklagen (Saldo 0 + Saldo 01)				-54 000,00	-85 600,00	-85 600,00			
SA2	Saldo (2) Geldfluss aus der Investiven Gebarung (33 – 34)							-12 000,00	-5 800,00	-32 039,69
SA3	Saldo (3) Nettofinanzierungssaldo (Saldo 1 + Saldo 2)							-61 700,00	-68 800,00	-84 088,34
SA4	Saldo (4) Geldfluss aus der Finanzierungstätigkeit (35 – 36)							-20 000,00	-19 400,00	-19 780,13
SA5	Saldo (5) Geldfluss aus der voranschlagswirksamen Gebarung (Saldo 3 + Saldo 4)							-81 700,00	-88 200,00	-103 868,47
262	Sportplätze									
SA 0 / SA 1	(0) Nettoergebnis (21 - 22) / (1) Geldfluss operative Gebarung (31 – 32)				-38 900,00	-64 200,00	-47 271,41	-23 900,00	-49 200,00	-32 968,29
SA00	Saldo (00) Nettoergebnis nach Haushaltsrücklagen (Saldo 0 + Saldo 01)				-20 400,00	-62 500,00	-62 500,00			
SA2	Saldo (2) Geldfluss aus der Investiven Gebarung (33 – 34)							0,00	0,00	-8 000,00
SA3	Saldo (3) Nettofinanzierungssaldo (Saldo 1 + Saldo 2)							-23 900,00	-49 200,00	-40 968,29
SA4	Saldo (4) Geldfluss aus der Finanzierungstätigkeit (35 – 36)							-20 000,00	-19 400,00	-19 780,13
SA5	Saldo (5) Geldfluss aus der voranschlagswirksamen Gebarung (Saldo 3 + Saldo 4)							-43 900,00	-68 600,00	-60 748,42
262000	Sportplätze									
Operative Gebarung										
2/262000+813000	Erträge aus der Auflösung von Investitionszuschüssen (Kapitaltransfers)		2127		3 200,00	3 200,00	3 199,03			
2/262000+871110	Kapitaltransfers aus Gemeinde-Bedarfszuweisungsmittel		2121	3121	1	33	8 000,00			8 000,00
SU 21 / 31	Summe Erträge / Einzahlungen operative Gebarung				3 200,00	3 200,00	11 199,03	0,00	0,00	8 000,00
1/262000-650700	Zinsen für Finanzschulden in Euro	2241	3241	25	700,00	1 100,00	479,55	700,00	1 100,00	479,55
1/262000-670000	Versicherungen	2222	3222	24	2 000,00			2 000,00		
1/262000-680300	Planmäßige Abschreibung	2226			13 300,00	13 300,00	13 280,92			
1/262000-680500	Planmäßige Abschreibung	2226			4 900,00	4 900,00	4 221,23			
1/262000-700000	Mietzinse	2223	3223	24		11 500,00	11 098,80		11 500,00	11 098,80
1/262000-755100	Laufende Transferzahlungen an Unternehmungen KG (Ortsentwicklungs-KG)	2233	3233	27		15 700,00	13 400,00		15 700,00	13 400,00

		MVAG		VC QU	Ergebnisvoranschlag			Finanzierungsvoranschlag		
		EH	FH		VA 2024	VA 2023	RA 2022	VA 2024	VA 2023	RA 2022
1/262000-757000	Lfd. Trfzgl. an priv. Org. ohne Erw (Vereine)	2234	3234	27	5 000,00	5 000,00		5 000,00	5 000,00	
SU 22 / 32	Summe Aufwendungen / Auszahlungen operative Gebarung				25 900,00	51 500,00	42 480,50	7 700,00	33 300,00	24 978,35
SA 0 / SA 1	(0) Nettoergebnis (21 - 22) / (1) Geldfluss operative Gebarung (31 - 32)				-22 700,00	-48 300,00	-31 281,47	-7 700,00	-33 300,00	-16 978,35
2/262000+894200	Entnahmen von zweckgebundenen Haushaltsrücklagen	2301			18 500,00	17 700,00	18 524,91			
1/262000-794200	Zuweisung an zweckgebundene Haushaltsrücklagen	2401				16 000,00	8 000,00			
SA01	Saldo (01) Haushaltsrücklagen (230 - 240)				18 500,00	1 700,00	10 524,91	0,00	0,00	0,00
SA00	Saldo (00) Nettoergebnis nach Haushaltsrücklagen (Saldo 0 + Saldo 01)				-4 200,00	-46 600,00	-20 756,56			
Investive Gebarung										
2/262000+307000	Kapitaltransfers von privaten Haushalten und privaten Organisationen ohne Erwerbszweck und andere		3334	1 34						6 023,20
SU 33	Summe Einzahlungen investive Gebarung							0,00	0,00	6 023,20
1/262000-050000	Sonderanlagen		3412	1 40						14 023,20
SU 34	Summe Auszahlungen investive Gebarung							0,00	0,00	14 023,20
SA2	Saldo (2) Geldfluss aus der Investiven Gebarung (33 - 34)							0,00	0,00	-8 000,00
SA3	Saldo (3) Nettofinanzierungssaldo (Saldo 1 + Saldo 2)							-7 700,00	-33 300,00	-24 978,35
Finanzierungstätigkeit										
SU 35	Summe Einzahlungen aus der Finanzierungstätigkeit							0,00	0,00	0,00
1/262000-346100	Invest.Darl. v.Finanzunternehmungen		3614	65				8 700,00	8 400,00	8 494,13
SU 36	Summe Auszahlungen aus der Finanzierungstätigkeit							8 700,00	8 400,00	8 494,13
SA4	Saldo (4) Geldfluss aus der Finanzierungstätigkeit (35 - 36)							-8 700,00	-8 400,00	-8 494,13
SA5	Saldo (5) Geldfluss aus der voranschlagswirksamen Gebarung (Saldo 3 + Saldo 4)							-16 400,00	-41 700,00	-33 472,48
262200	Sportanlage Breitenfeld									
Operative Gebarung										
SU 21 / 31	Summe Erträge / Einzahlungen operative Gebarung				0,00	0,00	0,00	0,00	0,00	0,00
1/262200-650700	Zinsen für Finanzschulden in Euro	2241	3241	25	4 400,00	3 700,00	1 568,67	4 400,00	3 700,00	1 568,67
1/262200-670000	Versicherungen	2222	3222	24	1 000,00	900,00	828,30	1 000,00	900,00	828,30
1/262200-757000	Lfd. Trfzgl. an priv. Org. ohne Erw (Vereine)	2234	3234	27	9 000,00	9 000,00	12 353,92	9 000,00	9 000,00	12 353,92
SU 22 / 32	Summe Aufwendungen / Auszahlungen operative Gebarung				14 400,00	13 600,00	14 750,89	14 400,00	13 600,00	14 750,89
SA 0 / SA 1	(0) Nettoergebnis (21 - 22) / (1) Geldfluss operative Gebarung (31 - 32)				-14 400,00	-13 600,00	-14 750,89	-14 400,00	-13 600,00	-14 750,89
SA01	Saldo (01) Haushaltsrücklagen (230 - 240)				0,00	0,00	0,00	0,00	0,00	0,00
SA00	Saldo (00) Nettoergebnis nach Haushaltsrücklagen (Saldo 0 + Saldo 01)				-14 400,00	-13 600,00	-14 750,89			
Investive Gebarung										
SU 33	Summe Einzahlungen investive Gebarung							0,00	0,00	0,00

		MVAG		VC QU	Ergebnisvoranschlag			Finanzierungsvoranschlag		
		EH	FH		VA 2024	VA 2023	RA 2022	VA 2024	VA 2023	RA 2022
SU 34	Summe Auszahlungen investive Gebarung							0,00	0,00	0,00
SA2	Saldo (2) Geldfluss aus der Investiven Gebarung (33 – 34)							0,00	0,00	0,00
SA3	Saldo (3) Nettofinanzierungssaldo (Saldo 1 + Saldo 2)							-14 400,00	-13 600,00	-14 750,89
Finanzierungstätigkeit										
SU 35	Summe Einzahlungen aus der Finanzierungstätigkeit							0,00	0,00	0,00
1/262200-346100	Schuldentilgung			3614	65			11 300,00	11 000,00	11 286,00
SU 36	Summe Auszahlungen aus der Finanzierungstätigkeit							11 300,00	11 000,00	11 286,00
SA4	Saldo (4) Geldfluss aus der Finanzierungstätigkeit (35 – 36)							-11 300,00	-11 000,00	-11 286,00
SA5	Saldo (5) Geldfluss aus der voranschlagswirksamen Gebarung (Saldo 3 + Saldo 4)							-25 700,00	-24 600,00	-26 036,89
262300	Sportplatz Schützing									
Operative Gebarung										
SU 21 / 31	Summe Erträge / Einzahlungen operative Gebarung							0,00	0,00	0,00
1/262300-670000	Versicherungen	2222	3222	24				100,00	100,00	75,25
1/262300-728000	Entgelt für sonstige Leistungen von Gewerbetreibenden, Firmen	2225	3225	24				500,00	500,00	439,73
1/262300-757000	Lfd. Trfzgl. an priv. Org. ohne Erw (Vereine)	2234	3234	27				500,00	500,00	
SU 22 / 32	Summe Aufwendungen / Auszahlungen operative Gebarung							1 100,00	1 100,00	514,98
SA 0 / SA 1	(0) Nettoergebnis (21 - 22) / (1) Geldfluss operative Gebarung (31 – 32)							-1 100,00	-1 100,00	-514,98
SA01	Saldo (01) Haushaltsrücklagen (230 - 240)							0,00	0,00	0,00
SA00	Saldo (00) Nettoergebnis nach Haushaltsrücklagen (Saldo 0 + Saldo 01)							-1 100,00	-1 100,00	-514,98
Investive Gebarung										
SU 33	Summe Einzahlungen investive Gebarung							0,00	0,00	0,00
SU 34	Summe Auszahlungen investive Gebarung							0,00	0,00	0,00
SA2	Saldo (2) Geldfluss aus der Investiven Gebarung (33 – 34)							0,00	0,00	0,00
SA3	Saldo (3) Nettofinanzierungssaldo (Saldo 1 + Saldo 2)							-1 100,00	-1 100,00	-514,98
Finanzierungstätigkeit										
SU 35	Summe Einzahlungen aus der Finanzierungstätigkeit							0,00	0,00	0,00
SU 36	Summe Auszahlungen aus der Finanzierungstätigkeit							0,00	0,00	0,00
SA4	Saldo (4) Geldfluss aus der Finanzierungstätigkeit (35 – 36)							0,00	0,00	0,00
SA5	Saldo (5) Geldfluss aus der voranschlagswirksamen Gebarung (Saldo 3 + Saldo 4)							-1 100,00	-1 100,00	-514,98
262400	Sportplatz Lödersdorf									
Operative Gebarung										
SU 21 / 31	Summe Erträge / Einzahlungen operative Gebarung							0,00	0,00	0,00
1/262400-613000	Instandhaltung von sonstigen Grundstückseinrichtungen	2224	3224	24				400,00	120,44	400,00

		MVAG		VC QU	Ergebnisvoranschlag			Finanzierungsvoranschlag		
		EH	FH		VA 2024	VA 2023	RA 2022	VA 2024	VA 2023	RA 2022
1/262400-670000	Versicherungen	2222	3222	24	300,00	300,00	262,00	300,00	300,00	262,00
1/262400-700000	Pacht	2223	3223	24	400,00	400,00	341,63	400,00	400,00	341,63
1/262400-710000	Öffentliche Abgaben, ohne Gebühren gemäß FAG	2225	3225	24		100,00			100,00	
SU 22 / 32	Summe Aufwendungen / Auszahlungen operative Gebarung				700,00	1 200,00	724,07	700,00	1 200,00	724,07
SA 0 / SA 1	(0) Nettoergebnis (21 - 22) / (1) Geldfluss operative Gebarung (31 - 32)				-700,00	-1 200,00	-724,07	-700,00	-1 200,00	-724,07
SA01	Saldo (01) Haushaltsrücklagen (230 - 240)				0,00	0,00	0,00	0,00	0,00	0,00
SA00	Saldo (00) Nettoergebnis nach Haushaltsrücklagen (Saldo 0 + Saldo 01)				-700,00	-1 200,00	-724,07			
Investive Gebarung										
SU 33	Summe Einzahlungen investive Gebarung							0,00	0,00	0,00
SU 34	Summe Auszahlungen investive Gebarung							0,00	0,00	0,00
SA2	Saldo (2) Geldfluss aus der Investiven Gebarung (33 - 34)							0,00	0,00	0,00
SA3	Saldo (3) Nettofinanzierungssaldo (Saldo 1 + Saldo 2)							-700,00	-1 200,00	-724,07
Finanzierungstätigkeit										
SU 35	Summe Einzahlungen aus der Finanzierungstätigkeit							0,00	0,00	0,00
SU 36	Summe Auszahlungen aus der Finanzierungstätigkeit							0,00	0,00	0,00
SA4	Saldo (4) Geldfluss aus der Finanzierungstätigkeit (35 - 36)							0,00	0,00	0,00
SA5	Saldo (5) Geldfluss aus der voranschlagswirksamen Gebarung (Saldo 3 + Saldo 4)							-700,00	-1 200,00	-724,07

		MVAG		VC QU	Ergebnisvoranschlag			Finanzierungsvoranschlag		
		EH	FH		VA 2024	VA 2023	RA 2022	VA 2024	VA 2023	RA 2022
264	Eislaufplätze und -hallen									
SA 0 / SA 1	(0) Nettoergebnis (21 - 22) / (1) Geldfluss operative Gebarung (31 – 32)				-7 800,00	-7 600,00	-7 293,69	-700,00	-600,00	-329,98
SA00	Saldo (00) Nettoergebnis nach Haushaltsrücklagen (Saldo 0 + Saldo 01)				-7 800,00	-7 600,00	-7 600,00			
SA2	Saldo (2) Geldfluss aus der Investiven Gebarung (33 – 34)							-6 000,00	-2 900,00	0,00
SA3	Saldo (3) Nettofinanzierungssaldo (Saldo 1 + Saldo 2)							-6 700,00	-3 500,00	-329,98
SA4	Saldo (4) Geldfluss aus der Finanzierungstätigkeit (35 – 36)							0,00	0,00	0,00
SA5	Saldo (5) Geldfluss aus der voranschlagswirksamen Gebarung (Saldo 3 + Saldo 4)							-6 700,00	-3 500,00	-329,98
264000	Eislaufplätze und -hallen									
Operative Gebarung										
SU 21 / 31	Summe Erträge / Einzahlungen operative Gebarung				0,00	0,00	0,00	0,00	0,00	0,00
1/264000-618000	Instandhaltung von sonstigen Anlage	2224	3224	24	300,00	300,00	142,80	300,00	300,00	142,80
1/264000-670000	Versicherungen	2222	3222	24	100,00	100,00	64,72	100,00	100,00	64,72
1/264000-680300	Planmäßige Abschreibung	2226			7 000,00	7 000,00	6 963,71			
1/264000-680500	Planmäßige Abschreibung	2226			100,00					
1/264000-711000	Gebühren für die Benützung von Gemeindeeinrichtungen und Anlagen gemäß FAG	2225	3225	24	300,00	200,00	122,46	300,00	200,00	122,46
SU 22 / 32	Summe Aufwendungen / Auszahlungen operative Gebarung				7 800,00	7 600,00	7 293,69	700,00	600,00	329,98
SA 0 / SA 1	(0) Nettoergebnis (21 - 22) / (1) Geldfluss operative Gebarung (31 – 32)				-7 800,00	-7 600,00	-7 293,69	-700,00	-600,00	-329,98
SA01	Saldo (01) Haushaltsrücklagen (230 - 240)				0,00	0,00	0,00	0,00	0,00	0,00
SA00	Saldo (00) Nettoergebnis nach Haushaltsrücklagen (Saldo 0 + Saldo 01)				-7 800,00	-7 600,00	-7 293,69			
Investive Gebarung										
SU 33	Summe Einzahlungen investive Gebarung							0,00	0,00	0,00
1/264000-050000	Sonderanlagen		3412	2 40				6 000,00	2 900,00	
SU 34	Summe Auszahlungen investive Gebarung							6 000,00	2 900,00	0,00
SA2	Saldo (2) Geldfluss aus der Investiven Gebarung (33 – 34)							-6 000,00	-2 900,00	0,00
SA3	Saldo (3) Nettofinanzierungssaldo (Saldo 1 + Saldo 2)							-6 700,00	-3 500,00	-329,98
Finanzierungstätigkeit										
SU 35	Summe Einzahlungen aus der Finanzierungstätigkeit							0,00	0,00	0,00
SU 36	Summe Auszahlungen aus der Finanzierungstätigkeit							0,00	0,00	0,00
SA4	Saldo (4) Geldfluss aus der Finanzierungstätigkeit (35 – 36)							0,00	0,00	0,00
SA5	Saldo (5) Geldfluss aus der voranschlagswirksamen Gebarung (Saldo 3 + Saldo 4)							-6 700,00	-3 500,00	-329,98

	MVAG	VC QU	Ergebnisvoranschlag			Finanzierungsvoranschlag				
			EH	FH	VA 2024	VA 2023	RA 2022	VA 2024	VA 2023	RA 2022
265	Tennisplätze und -hallen									
SA 0 / SA 1	(0) Nettoergebnis (21 - 22) / (1) Geldfluss operative Gebarung (31 – 32)									
SA00	Saldo (00) Nettoergebnis nach Haushaltsrücklagen (Saldo 0 + Saldo 01)									
SA2	Saldo (2) Geldfluss aus der Investiven Gebarung (33 – 34)									
SA3	Saldo (3) Nettofinanzierungssaldo (Saldo 1 + Saldo 2)									
SA4	Saldo (4) Geldfluss aus der Finanzierungstätigkeit (35 – 36)									
SA5	Saldo (5) Geldfluss aus der voranschlagswirksamen Gebarung (Saldo 3 + Saldo 4)									
265000	Tennisplätze und -hallen									
Operative Gebarung										
2/265000+813000	Erträge aus der Auflösung von Investitionszuschüssen (Kapitaltransfers)	2127			1 400,00	1 400,00	1 356,08			
2/265000+829900	Sonstige Erträge	2116	3116	1 18			39,69		39,69	
2/265000+871110	Kapitaltransfers aus Gemeinde-Bedarfszuweisungsmittel	2121	3121	1 33		8 000,00		8 000,00		
SU 21 / 31	Summe Erträge / Einzahlungen operative Gebarung				1 400,00	9 400,00	1 395,77	0,00	8 000,00	39,69
1/265000-614000	Instandhaltung von Gebäuden	2224	3224	24	500,00	1 500,00	4 063,16	500,00	1 500,00	4 063,16
1/265000-670000	Versicherungen	2222	3222	24	300,00	300,00	236,15	300,00	300,00	236,15
1/265000-680300	Planmäßige Abschreibung	2226			1 800,00	1 800,00	1 804,27			
1/265000-680500	Planmäßige Abschreibung	2226			1 700,00	1 600,00	1 557,73			
1/265000-757000	Lfd. Trfzgl. an priv. Org. ohne Erw (Vereine)	2234	3234	27	3 500,00	3 500,00	1 000,00	3 500,00	3 500,00	1 000,00
1/265000-757010	Lfd. Trfzgl. an priv. Org. ohne Erw (Tennisclub Breitenfeld)	2234	3234	27	200,00	200,00		200,00	200,00	
1/265000-757020	Lfd. Trfzgl. an priv. Org. ohne Erw (ATC Breitenfeld-St.Kind)	2234	3234	27	200,00	200,00		200,00	200,00	
SU 22 / 32	Summe Aufwendungen / Auszahlungen operative Gebarung				8 200,00	9 100,00	8 661,31	4 700,00	5 700,00	5 299,31
SA 0 / SA 1	(0) Nettoergebnis (21 - 22) / (1) Geldfluss operative Gebarung (31 – 32)				-6 800,00	300,00	-7 265,54	-4 700,00	2 300,00	-5 259,62
2/265000+894200	Entnahmen von zweckgebundenen Haushaltsrücklagen	2301			2 200,00	500,00				
1/265000-794200	Zuweisung an zweckgebundene Haushaltsrücklagen	2401					8 000,00			
SA01	Saldo (01) Haushaltsrücklagen (230 - 240)				2 200,00	500,00	-8 000,00	0,00	0,00	0,00
SA00	Saldo (00) Nettoergebnis nach Haushaltsrücklagen (Saldo 0 + Saldo 01)				-4 600,00	800,00	-15 265,54			
Investive Gebarung										
2/265000+307000	Kapitaltransfers von privaten Haushalten und privaten Organisationen ohne Erwerbszweck und andere	3334	1 34							7 537,60
SU 33	Summe Einzahlungen investive Gebarung						0,00	0,00		7 537,60
1/265000-050000	Sonderanlagen	3412	1 40				6 000,00	2 900,00		15 577,29
SU 34	Summe Auszahlungen investive Gebarung						6 000,00	2 900,00		15 577,29

		MVAG VC QU			Ergebnisvoranschlag			Finanzierungsvoranschlag		
		EH	FH		VA 2024	VA 2023	RA 2022	VA 2024	VA 2023	RA 2022
SA2	Saldo (2) Geldfluss aus der Investiven Gebarung (33 – 34)							-6 000,00	-2 900,00	-8 039,69
SA3	Saldo (3) Nettofinanzierungssaldo (Saldo 1 + Saldo 2)							-10 700,00	-600,00	-13 299,31
Finanzierungstätigkeit										
SU 35	Summe Einzahlungen aus der Finanzierungstätigkeit							0,00	0,00	0,00
SU 36	Summe Auszahlungen aus der Finanzierungstätigkeit							0,00	0,00	0,00
SA4	Saldo (4) Geldfluss aus der Finanzierungstätigkeit (35 – 36)							0,00	0,00	0,00
SA5	Saldo (5) Geldfluss aus der voranschlagswirksamen Gebarung (Saldo 3 + Saldo 4)							-10 700,00	-600,00	-13 299,31
265010 Tennisplat St. Kind										
Operative Gebarung										
2/265010+871100	Kapitaltransfers aus Gemeinde-Bedarfszuweisungsmittel	2121	3121	33						8 000,00
SU 21 / 31	Summe Erträge / Einzahlungen operative Gebarung				0,00	0,00	8 000,00	0,00	0,00	8 000,00
1/265010-777000	Kapitaltransfers an private Organisationen ohne Erwerbszweck 2234			3 44			8 000,00			
SU 22 / 32	Summe Aufwendungen / Auszahlungen operative Gebarung				0,00	0,00	8 000,00	0,00	0,00	0,00
SA 0 / SA 1	(0) Nettoergebnis (21 - 22) / (1) Geldfluss operative Gebarung (31 – 32)				0,00	0,00	0,00	0,00	0,00	8 000,00
SA01	Saldo (01) Haushaltsrücklagen (230 - 240)				0,00	0,00	0,00	0,00	0,00	0,00
SA00	Saldo (00) Nettoergebnis nach Haushaltsrücklagen (Saldo 0 + Saldo 01)				0,00	0,00	0,00			
Investive Gebarung										
SU 33	Summe Einzahlungen investive Gebarung							0,00	0,00	0,00
1/265010-777000	Kapitaltransfers an private Organisationen ohne Erwerbszweck		3434	3 44						8 000,00
SU 34	Summe Auszahlungen investive Gebarung							0,00	0,00	8 000,00
SA2	Saldo (2) Geldfluss aus der Investiven Gebarung (33 – 34)							0,00	0,00	-8 000,00
SA3	Saldo (3) Nettofinanzierungssaldo (Saldo 1 + Saldo 2)							0,00	0,00	0,00
Finanzierungstätigkeit										
SU 35	Summe Einzahlungen aus der Finanzierungstätigkeit							0,00	0,00	0,00
SU 36	Summe Auszahlungen aus der Finanzierungstätigkeit							0,00	0,00	0,00
SA4	Saldo (4) Geldfluss aus der Finanzierungstätigkeit (35 – 36)							0,00	0,00	0,00
SA5	Saldo (5) Geldfluss aus der voranschlagswirksamen Gebarung (Saldo 3 + Saldo 4)							0,00	0,00	0,00
265100 Tennisplätze Krennach										
Operative Gebarung										
SU 21 / 31	Summe Erträge / Einzahlungen operative Gebarung				0,00	0,00	0,00	0,00	0,00	0,00
1/265100-700000	Pachtzinse	2223	3223	24	1 100,00	1 000,00	918,33	1 100,00	1 000,00	918,33
SU 22 / 32	Summe Aufwendungen / Auszahlungen operative Gebarung				1 100,00	1 000,00	918,33	1 100,00	1 000,00	918,33
SA 0 / SA 1	(0) Nettoergebnis (21 - 22) / (1) Geldfluss operative Gebarung (31 – 32)				-1 100,00	-1 000,00	-918,33	-1 100,00	-1 000,00	-918,33

		MVAG VC QU			Ergebnisvoranschlag			Finanzierungsvoranschlag		
		EH	FH		VA 2024	VA 2023	RA 2022	VA 2024	VA 2023	RA 2022
SA01	Saldo (01) Haushaltsrücklagen (230 - 240)				0,00	0,00	0,00	0,00	0,00	0,00
SA00	Saldo (00) Nettoergebnis nach Haushaltsrücklagen (Saldo 0 + Saldo 01)				-1 100,00	-1 000,00	-918,33			
Investive Gebarung										
SU 33	Summe Einzahlungen investive Gebarung							0,00	0,00	0,00
SU 34	Summe Auszahlungen investive Gebarung							0,00	0,00	0,00
SA2	Saldo (2) Geldfluss aus der Investiven Gebarung (33 – 34)							0,00	0,00	0,00
SA3	Saldo (3) Nettofinanzierungssaldo (Saldo 1 + Saldo 2)							-1 100,00	-1 000,00	-918,33
Finanzierungstätigkeit										
SU 35	Summe Einzahlungen aus der Finanzierungstätigkeit							0,00	0,00	0,00
SU 36	Summe Auszahlungen aus der Finanzierungstätigkeit							0,00	0,00	0,00
SA4	Saldo (4) Geldfluss aus der Finanzierungstätigkeit (35 – 36)							0,00	0,00	0,00
SA5	Saldo (5) Geldfluss aus der voranschlagswirksamen Gebarung (Saldo 3 + Saldo 4)							-1 100,00	-1 000,00	-918,33
265200	Tennisplatz Lödersdorf									
Operative Gebarung										
2/265200+813000	Erträge aus der Auflösung von Investitionszuschüssen (Kapitaltransfers)		2127		200,00	200,00	229,60			
2/265200+871110	Kapitaltransfers aus Gemeinde-Bedarfszuweisungsmittel		2121	3121	1	33	8 000,00		8 000,00	
SU 21 / 31	Summe Erträge / Einzahlungen operative Gebarung				200,00	8 200,00	229,60	0,00	8 000,00	0,00
1/265200-600000	Strom		2222	3222	24		919,75			919,75
1/265200-613000	Instandhaltung von sonstigen Grundstückseinrichtungen		2224	3224	24		804,38			804,38
1/265200-614000	Instandhaltung von Gebäuden		2224	3224	24	100,00	100,00	100,00	100,00	
1/265200-670000	Versicherungen		2222	3222	24	300,00	300,00	221,90	300,00	221,90
1/265200-680500	Planmäßige Abschreibung		2226			1 000,00	1 000,00	1 029,60		
1/265200-700000	Miete Tennisplatz		2223	3223	24	4 000,00	3 300,00	3 330,00	4 000,00	3 330,00
1/265200-711000	Öffentliche Abgaben		2225	3225	24	200,00	1 200,00	913,57	200,00	1 200,00
1/265200-757000	Transfers an private Organisationen ohne Erwerbszweck		2234	3234	27	300,00	300,00		300,00	300,00
SU 22 / 32	Summe Aufwendungen / Auszahlungen operative Gebarung				5 900,00	6 200,00	7 219,20	4 900,00	5 200,00	6 189,60
SA 0 / SA 1	(0) Nettoergebnis (21 - 22) / (1) Geldfluss operative Gebarung (31 – 32)				-5 700,00	2 000,00	-6 989,60	-4 900,00	2 800,00	-6 189,60
SA01	Saldo (01) Haushaltsrücklagen (230 - 240)				0,00	0,00	0,00	0,00	0,00	0,00
SA00	Saldo (00) Nettoergebnis nach Haushaltsrücklagen (Saldo 0 + Saldo 01)				-5 700,00	2 000,00	-6 989,60			
Investive Gebarung										
2/265200+307000	Kapitaltransfers von privaten Haushalten und privaten Organisationen ohne Erwerbszweck und andere		3334	1	34					2 296,00
SU 33	Summe Einzahlungen investive Gebarung							0,00	0,00	2 296,00

		MVAG		VC QU	Ergebnisvoranschlag			Finanzierungsvoranschlag				
		EH	FH		VA 2024	VA 2023	RA 2022	VA 2024	VA 2023	RA 2022		
1/265200-050000	Sonderanlagen			3412	1	40						10 296,00
SU 34	Summe Auszahlungen investive Gebarung									0,00	0,00	10 296,00
SA2	Saldo (2) Geldfluss aus der Investiven Gebarung (33 – 34)									0,00	0,00	-8 000,00
SA3	Saldo (3) Nettofinanzierungssaldo (Saldo 1 + Saldo 2)									-4 900,00	2 800,00	-14 189,60
Finanzierungstätigkeit												
SU 35	Summe Einzahlungen aus der Finanzierungstätigkeit									0,00	0,00	0,00
SU 36	Summe Auszahlungen aus der Finanzierungstätigkeit									0,00	0,00	0,00
SA4	Saldo (4) Geldfluss aus der Finanzierungstätigkeit (35 – 36)									0,00	0,00	0,00
SA5	Saldo (5) Geldfluss aus der voranschlagswirksamen Gebarung (Saldo 3 + Saldo 4)									-4 900,00	2 800,00	-14 189,60

		MVAG		VC QU	Ergebnisvoranschlag			Finanzierungsvoranschlag		
		EH	FH		VA 2024	VA 2023	RA 2022	VA 2024	VA 2023	RA 2022
269	Sonstige Einrichtungen und Maßnahmen									
SA 0 / SA 1	(0) Nettoergebnis (21 - 22) / (1) Geldfluss operative Gebarung (31 – 32)				-14 400,00	-17 300,00	-14 258,82	-14 400,00	-17 300,00	-14 382,83
SA00	Saldo (00) Nettoergebnis nach Haushaltsrücklagen (Saldo 0 + Saldo 01)				-14 400,00	-17 300,00	-17 300,00			
SA2	Saldo (2) Geldfluss aus der Investiven Gebarung (33 – 34)							0,00	0,00	0,00
SA3	Saldo (3) Nettofinanzierungssaldo (Saldo 1 + Saldo 2)							-14 400,00	-17 300,00	-14 382,83
SA4	Saldo (4) Geldfluss aus der Finanzierungstätigkeit (35 – 36)							0,00	0,00	0,00
SA5	Saldo (5) Geldfluss aus der voranschlagswirksamen Gebarung (Saldo 3 + Saldo 4)							-14 400,00	-17 300,00	-14 382,83
269000	Sonstige Einrichtungen und Maßnahme									
Operative Gebarung										
2/269000+811000	Miet- und Pachterlöse	2115	3115	14	300,00	300,00	532,00	300,00	300,00	392,00
2/269000+817500	Erträge aus der Auflösung von sonstigen Rückstellungen	2117					1,28			
SU 21 / 31	Summe Erträge / Einzahlungen operative Gebarung				300,00	300,00	533,28	300,00	300,00	392,00
1/269000-511000	Geldbezüge d. Angestellten (in handwerklicher Verwendung)	2211	3211	20			400,82			400,82
1/269000-580000	DGB zum Ausgleichsfonds für Familienbeihilfen	2212	3212	20			15,62			15,62
1/269000-582000	Sonstige DGB zur sozialen Sicherheit	2212	3212	20	100,00		129,99	100,00		129,99
1/269000-593000	Dotierung von Rückstellungen für nicht konsumierte Urlaube	2214					17,27			
1/269000-720019	Kostenbeiträge (Ersätze) Vergütung. Verwaltungsaufwand	2225	3225	24	13 800,00	13 800,00	13 800,00	13 800,00	13 800,00	13 800,00
1/269000-728000	Entgelte f.sonstige Leistungen Vorträge, soweit nicht sonst zuordb	2225	3225	24	200,00	3 200,00	128,40	200,00	3 200,00	128,40
1/269000-757000	Lfd. Trfzgl. an priv. Org. ohne Erw (Vereine)	2234	3234	27	600,00	600,00	300,00	600,00	600,00	300,00
SU 22 / 32	Summe Aufwendungen / Auszahlungen operative Gebarung				14 700,00	17 600,00	14 792,10	14 700,00	17 600,00	14 774,83
SA 0 / SA 1	(0) Nettoergebnis (21 - 22) / (1) Geldfluss operative Gebarung (31 – 32)				-14 400,00	-17 300,00	-14 258,82	-14 400,00	-17 300,00	-14 382,83
SA01	Saldo (01) Haushaltsrücklagen (230 - 240)				0,00	0,00	0,00	0,00	0,00	0,00
SA00	Saldo (00) Nettoergebnis nach Haushaltsrücklagen (Saldo 0 + Saldo 01)				-14 400,00	-17 300,00	-14 258,82			
Investive Gebarung										
SU 33	Summe Einzahlungen investive Gebarung							0,00	0,00	0,00
SU 34	Summe Auszahlungen investive Gebarung							0,00	0,00	0,00
SA2	Saldo (2) Geldfluss aus der Investiven Gebarung (33 – 34)							0,00	0,00	0,00
SA3	Saldo (3) Nettofinanzierungssaldo (Saldo 1 + Saldo 2)							-14 400,00	-17 300,00	-14 382,83
Finanzierungstätigkeit										
SU 35	Summe Einzahlungen aus der Finanzierungstätigkeit							0,00	0,00	0,00
SU 36	Summe Auszahlungen aus der Finanzierungstätigkeit							0,00	0,00	0,00
SA4	Saldo (4) Geldfluss aus der Finanzierungstätigkeit (35 – 36)							0,00	0,00	0,00

		MVAG VC QU			Ergebnisvoranschlag			Finanzierungsvoranschlag		
		EH	FH		VA 2024	VA 2023	RA 2022	VA 2024	VA 2023	RA 2022
SA5	Saldo (5) Geldfluss aus der voranschlagswirksamen Gebarung (Saldo 3 + Saldo 4)							-14 400,00	-17 300,00	-14 382,83
27	Erwachsenenbildung									
SA 0 / SA 1	(0) Nettoergebnis (21 - 22) / (1) Geldfluss operative Gebarung (31 – 32)				-34 100,00	-34 200,00	-23 367,34	-33 900,00	-34 000,00	-23 571,79
SA00	Saldo (00) Nettoergebnis nach Haushaltsrücklagen (Saldo 0 + Saldo 01)				-34 100,00	-34 200,00	-34 200,00			
SA2	Saldo (2) Geldfluss aus der Investiven Gebarung (33 – 34)							0,00	0,00	0,00
SA3	Saldo (3) Nettofinanzierungssaldo (Saldo 1 + Saldo 2)							-33 900,00	-34 000,00	-23 571,79
SA4	Saldo (4) Geldfluss aus der Finanzierungstätigkeit (35 – 36)							0,00	0,00	0,00
SA5	Saldo (5) Geldfluss aus der voranschlagswirksamen Gebarung (Saldo 3 + Saldo 4)							-33 900,00	-34 000,00	-23 571,79
273	Volksbüchereien									
SA 0 / SA 1	(0) Nettoergebnis (21 - 22) / (1) Geldfluss operative Gebarung (31 – 32)				-27 800,00	-25 000,00	-19 167,85	-27 600,00	-24 800,00	-19 372,30
SA00	Saldo (00) Nettoergebnis nach Haushaltsrücklagen (Saldo 0 + Saldo 01)				-27 800,00	-25 000,00	-25 000,00			
SA2	Saldo (2) Geldfluss aus der Investiven Gebarung (33 – 34)							0,00	0,00	0,00
SA3	Saldo (3) Nettofinanzierungssaldo (Saldo 1 + Saldo 2)							-27 600,00	-24 800,00	-19 372,30
SA4	Saldo (4) Geldfluss aus der Finanzierungstätigkeit (35 – 36)							0,00	0,00	0,00
SA5	Saldo (5) Geldfluss aus der voranschlagswirksamen Gebarung (Saldo 3 + Saldo 4)							-27 600,00	-24 800,00	-19 372,30
273000	Volksbüchereien									
Operative Gebarung										
2/273000+817200	Erträge aus der Auflösung von Rückstellungen Urlaub		2117							137,85
2/273000+861100	Laufende Transferzahlung des L	2121	3121	15	1 400,00	1 400,00	1 450,00	1 400,00	1 400,00	1 450,00
SU 21 / 31	Summe Erträge / Einzahlungen operative Gebarung				1 400,00	1 400,00	1 587,85	1 400,00	1 400,00	1 450,00
1/273000-400000	Geringwert.Wirtschaftsgüter un	2221	3221	23	900,00	900,00	467,64	900,00	900,00	467,64
1/273000-510000	Geldbezüge der Vertragsbediensteten der Verwaltung	2211	3211	20	6 900,00	4 900,00	4 335,12	6 900,00	4 900,00	4 335,12
1/273000-511000	Geldbezüge der Vertragsbediensteten handwerklicher Verwendung	2211	3211	20		2 300,00	2 060,00		2 300,00	2 060,00
1/273000-521000	Geldbezüge der ganzjährig beschäftigten Arbeiter	2211	3211	20	1 600,00			1 600,00		
1/273000-522000	Geldbezüge der nicht ganzjährig beschäftigten Angestellten	2211	3211	20		800,00			800,00	
1/273000-565000	Mehrleistungsvergütungen	2211	3211	20			11,39			11,39
1/273000-580000	Dienstgeberbeiträge zum Ausgleichsfonds für Familienbeihilf	2212	3212	20	300,00	300,00	249,81	300,00	300,00	249,81
1/273000-582000	Sonstige Dienstgeberbeiträge zur sozialen Sicherheit	2212	3212	20	1 700,00	1 000,00	1 338,64	1 700,00	1 000,00	1 338,64
1/273000-590000	Freiwillige Sozialleistungen	2212	3212	20			90,00			90,00
1/273000-593000	Dotierung von Rückstellungen für nicht konsumierte Urlaube	2214					77,90			

		MVAG		VC QU	Ergebnisvoranschlag			Finanzierungsvoranschlag		
		EH	FH		VA 2024	VA 2023	RA 2022	VA 2024	VA 2023	RA 2022
1/273000-600000	Strombezug	2222	3222	24	600,00	600,00	330,88	600,00	600,00	330,88
1/273000-600100	Energiebezüge	2222	3222	24	1 400,00	1 400,00	720,24	1 400,00	1 400,00	720,24
1/273000-631000	Telekommunikationsdienste	2222	3222	24	2 400,00	1 400,00	359,99	2 400,00	1 400,00	359,99
1/273000-680700	Planmäßige Abschreibung	2226			200,00	200,00	233,20			
1/273000-700000	Miet- und Pachtaufwand	2223	3223	24	2 800,00	2 500,00	2 223,87	2 800,00	2 500,00	2 223,87
1/273000-720019	Kostenbeiträge (Ersätze) Vergütung. Sachl.	2225	3225	24	2 000,00	2 000,00		2 000,00	2 000,00	
1/273000-728000	ENTGELTE F. SONSTIGE LEISTUNGEN	2225	3225	24	1 000,00	1 000,00	1 157,02	1 000,00	1 000,00	1 534,72
1/273000-757000	Lfd. Trfzgl. an priv. Org. ohne Erw (Vereine)	2234	3234	27	6 000,00	7 100,00	7 100,00	6 000,00	7 100,00	7 100,00
1/273000-757100	Transfers an private Organisationen ohne Erwerbszweck	2234	3234	27	1 400,00			1 400,00		
SU 22 / 32	Summe Aufwendungen / Auszahlungen operative Gebarung				29 200,00	26 400,00	20 755,70	29 000,00	26 200,00	20 822,30
SA 0 / SA 1	(0) Nettoergebnis (21 - 22) / (1) Geldfluss operative Gebarung (31 - 32)				-27 800,00	-25 000,00	-19 167,85	-27 600,00	-24 800,00	-19 372,30
SA01	Saldo (01) Haushaltsrücklagen (230 - 240)				0,00	0,00	0,00	0,00	0,00	0,00
SA00	Saldo (00) Nettoergebnis nach Haushaltsrücklagen (Saldo 0 + Saldo 01)				-27 800,00	-25 000,00	-19 167,85			
Investive Gebarung										
SU 33	Summe Einzahlungen investive Gebarung							0,00	0,00	0,00
SU 34	Summe Auszahlungen investive Gebarung							0,00	0,00	0,00
SA2	Saldo (2) Geldfluss aus der Investiven Gebarung (33 - 34)							0,00	0,00	0,00
SA3	Saldo (3) Nettofinanzierungssaldo (Saldo 1 + Saldo 2)							-27 600,00	-24 800,00	-19 372,30
Finanzierungstätigkeit										
SU 35	Summe Einzahlungen aus der Finanzierungstätigkeit							0,00	0,00	0,00
SU 36	Summe Auszahlungen aus der Finanzierungstätigkeit							0,00	0,00	0,00
SA4	Saldo (4) Geldfluss aus der Finanzierungstätigkeit (35 - 36)							0,00	0,00	0,00
SA5	Saldo (5) Geldfluss aus der voranschlagswirksamen Gebarung (Saldo 3 + Saldo 4)							-27 600,00	-24 800,00	-19 372,30

		MVAG		VC QU	Ergebnisvoranschlag			Finanzierungsvoranschlag		
		EH	FH		VA 2024	VA 2023	RA 2022	VA 2024	VA 2023	RA 2022
279	Sonstige Einrichtungen und Maßnahmen									
SA 0 / SA 1	(0) Nettoergebnis (21 - 22) / (1) Geldfluss operative Gebarung (31 – 32)				-6 300,00	-9 200,00	-4 199,49	-6 300,00	-9 200,00	-4 199,49
SA00	Saldo (00) Nettoergebnis nach Haushaltsrücklagen (Saldo 0 + Saldo 01)				-6 300,00	-9 200,00	-9 200,00			
SA2	Saldo (2) Geldfluss aus der Investiven Gebarung (33 – 34)							0,00	0,00	0,00
SA3	Saldo (3) Nettofinanzierungssaldo (Saldo 1 + Saldo 2)							-6 300,00	-9 200,00	-4 199,49
SA4	Saldo (4) Geldfluss aus der Finanzierungstätigkeit (35 – 36)							0,00	0,00	0,00
SA5	Saldo (5) Geldfluss aus der voranschlagswirksamen Gebarung (Saldo 3 + Saldo 4)							-6 300,00	-9 200,00	-4 199,49
279000	Sonstige Einrichtungen u. Maßnahmen Familienkompass, Famili									
Operative Gebarung										
2/279000+816000	Kostenbeiträge (Kostensätze) für sonstige Leistungen	2114	3114	13	100,00	100,00		100,00	100,00	
SU 21 / 31	Summe Erträge / Einzahlungen operative Gebarung				100,00	100,00	0,00	100,00	100,00	0,00
1/279000-728000	Entgelte für sonstige Leistung	2225	3225	24	400,00	300,00	599,49	400,00	300,00	599,49
1/279000-768000	Sonstige lfd. Transferszahlungen an private Haushalte - Familienkompass	2234	3234	27	6 000,00	9 000,00	3 600,00	6 000,00	9 000,00	3 600,00
SU 22 / 32	Summe Aufwendungen / Auszahlungen operative Gebarung				6 400,00	9 300,00	4 199,49	6 400,00	9 300,00	4 199,49
SA 0 / SA 1	(0) Nettoergebnis (21 - 22) / (1) Geldfluss operative Gebarung (31 – 32)				-6 300,00	-9 200,00	-4 199,49	-6 300,00	-9 200,00	-4 199,49
SA01	Saldo (01) Haushaltsrücklagen (230 - 240)				0,00	0,00	0,00	0,00	0,00	0,00
SA00	Saldo (00) Nettoergebnis nach Haushaltsrücklagen (Saldo 0 + Saldo 01)				-6 300,00	-9 200,00	-4 199,49			
Investive Gebarung										
SU 33	Summe Einzahlungen investive Gebarung							0,00	0,00	0,00
SU 34	Summe Auszahlungen investive Gebarung							0,00	0,00	0,00
SA2	Saldo (2) Geldfluss aus der Investiven Gebarung (33 – 34)							0,00	0,00	0,00
SA3	Saldo (3) Nettofinanzierungssaldo (Saldo 1 + Saldo 2)							-6 300,00	-9 200,00	-4 199,49
Finanzierungstätigkeit										
SU 35	Summe Einzahlungen aus der Finanzierungstätigkeit							0,00	0,00	0,00
SU 36	Summe Auszahlungen aus der Finanzierungstätigkeit							0,00	0,00	0,00
SA4	Saldo (4) Geldfluss aus der Finanzierungstätigkeit (35 – 36)							0,00	0,00	0,00
SA5	Saldo (5) Geldfluss aus der voranschlagswirksamen Gebarung (Saldo 3 + Saldo 4)							-6 300,00	-9 200,00	-4 199,49

	MVAG	VC QU	Ergebnisvoranschlag			Finanzierungsvoranschlag				
			EH	FH	VA 2024	VA 2023	RA 2022	VA 2024	VA 2023	RA 2022
3 Kunst, Kultur und Kultus										
SA 0 / SA 1		(0) Nettoergebnis (21 - 22) / (1) Geldfluss operative Gebarung (31 – 32)			-491 200,00	-465 800,00	-411 540,13	-439 800,00	-382 800,00	-332 331,96
SA00		Saldo (00) Nettoergebnis nach Haushaltsrücklagen (Saldo 0 + Saldo 01)			-487 700,00	-487 300,00	-487 300,00			
SA2		Saldo (2) Geldfluss aus der Investiven Gebarung (33 – 34)						0,00	-40 700,00	-30 000,00
SA3		Saldo (3) Nettofinanzierungssaldo (Saldo 1 + Saldo 2)						-439 800,00	-423 500,00	-362 331,96
SA4		Saldo (4) Geldfluss aus der Finanzierungstätigkeit (35 – 36)						-1 100,00	-1 100,00	-1 106,50
SA5		Saldo (5) Geldfluss aus der voranschlagswirksamen Gebarung (Saldo 3 + Saldo 4)						-440 900,00	-424 600,00	-363 438,46
32 Musik und darstellende Kunst										
SA 0 / SA 1		(0) Nettoergebnis (21 - 22) / (1) Geldfluss operative Gebarung (31 – 32)			-133 300,00	-120 700,00	-102 498,33	-123 100,00	-110 500,00	-92 291,56
SA00		Saldo (00) Nettoergebnis nach Haushaltsrücklagen (Saldo 0 + Saldo 01)			-133 300,00	-120 700,00	-120 700,00			
SA2		Saldo (2) Geldfluss aus der Investiven Gebarung (33 – 34)						0,00	0,00	0,00
SA3		Saldo (3) Nettofinanzierungssaldo (Saldo 1 + Saldo 2)						-123 100,00	-110 500,00	-92 291,56
SA4		Saldo (4) Geldfluss aus der Finanzierungstätigkeit (35 – 36)						0,00	0,00	0,00
SA5		Saldo (5) Geldfluss aus der voranschlagswirksamen Gebarung (Saldo 3 + Saldo 4)						-123 100,00	-110 500,00	-92 291,56
320 Ausbildung in Musik und darstellender Kunst										
SA 0 / SA 1		(0) Nettoergebnis (21 - 22) / (1) Geldfluss operative Gebarung (31 – 32)			-115 100,00	-95 000,00	-87 200,72	-105 400,00	-85 300,00	-77 461,95
SA00		Saldo (00) Nettoergebnis nach Haushaltsrücklagen (Saldo 0 + Saldo 01)			-115 100,00	-95 000,00	-95 000,00			
SA2		Saldo (2) Geldfluss aus der Investiven Gebarung (33 – 34)						0,00	0,00	0,00
SA3		Saldo (3) Nettofinanzierungssaldo (Saldo 1 + Saldo 2)						-105 400,00	-85 300,00	-77 461,95
SA4		Saldo (4) Geldfluss aus der Finanzierungstätigkeit (35 – 36)						0,00	0,00	0,00
SA5		Saldo (5) Geldfluss aus der voranschlagswirksamen Gebarung (Saldo 3 + Saldo 4)						-105 400,00	-85 300,00	-77 461,95
320000 Ausbildung in Musik und darstellend Kunst										
Operative Gebarung										
2/320000+861100		Transfers von Ländern, Landesfonds und Landeskammern	2121	3121	15		7 000,00		7 000,00	
SU 21 / 31		Summe Erträge / Einzahlungen operative Gebarung				0,00	7 000,00	0,00	0,00	7 000,00
1/320000-680300		Planmäßige Abschreibung		2226		9 700,00	9 700,00	9 738,77		
1/320000-720100		Kostenbeiträge(ersatz) f. Leistung (Musikschule Ilz)		2225	3225	24	4 100,00	4 100,00	3 960,00	4 100,00
1/320000-720200		Kostenbeitr.(-ersatz)f.Leist (Feldbach)		2225	3225	24	74 000,00	54 300,00	44 544,00	74 000,00
1/320000-720300		Kostenbeiträge (Kostenersätze) f.L. (MusPop)		2225	3225	24	10 000,00	13 000,00	12 446,97	10 000,00
1/320000-720400		Kostenbeiträge (Kostenersätze) f.L. (Fehring)		2225	3225	24	6 300,00	7 000,00	4 614,48	6 300,00
1/320000-720500		Kostenbeiträge (Kostenersätze) für L. (Stadtgde Ffld.)		2225	3225	24		900,00	1 248,00	900,00
1/320000-768000		lfd.Transferzahlung an priv.Haushal		2234	3234	27	11 000,00	13 000,00	10 648,50	11 000,00
SU 22 / 32		Summe Aufwendungen / Auszahlungen operative Gebarung				115 100,00	102 000,00	87 200,72	105 400,00	92 300,00

	MVAG	VC QU	Ergebnisvoranschlag			Finanzierungsvoranschlag					
			EH	FH	VA 2024	VA 2023	RA 2022	VA 2024	VA 2023	RA 2022	
SA 0 / SA 1	(0)	Nettoergebnis (21 - 22) / (1)	Geldfluss operative Gebarung (31 – 32)			-115 100,00	-95 000,00	-87 200,72	-105 400,00	-85 300,00	-77 461,95
SA01		Saldo (01)	Haushaltsrücklagen (230 - 240)			0,00	0,00	0,00	0,00	0,00	0,00
SA00		Saldo (00)	Nettoergebnis nach Haushaltsrücklagen (Saldo 0 + Saldo 01)			-115 100,00	-95 000,00	-87 200,72			
Investive Gebarung											
SU 33		Summe	Einzahlungen investive Gebarung						0,00	0,00	0,00
SU 34		Summe	Auszahlungen investive Gebarung						0,00	0,00	0,00
SA2		Saldo (2)	Geldfluss aus der Investiven Gebarung (33 – 34)						0,00	0,00	0,00
SA3		Saldo (3)	Nettofinanzierungssaldo (Saldo 1 + Saldo 2)						-105 400,00	-85 300,00	-77 461,95
Finanzierungstätigkeit											
SU 35		Summe	Einzahlungen aus der Finanzierungstätigkeit						0,00	0,00	0,00
SU 36		Summe	Auszahlungen aus der Finanzierungstätigkeit						0,00	0,00	0,00
SA4		Saldo (4)	Geldfluss aus der Finanzierungstätigkeit (35 – 36)						0,00	0,00	0,00
SA5		Saldo (5)	Geldfluss aus der voranschlagswirksamen Gebarung (Saldo 3 + Saldo 4)						-105 400,00	-85 300,00	-77 461,95

		MVAG		VC QU	Ergebnisvoranschlag			Finanzierungsvoranschlag		
		EH	FH		VA 2024	VA 2023	RA 2022	VA 2024	VA 2023	RA 2022
321	Einrichtungen der Musikpflege									
SA 0 / SA 1	(0) Nettoergebnis (21 - 22) / (1) Geldfluss operative Gebarung (31 – 32)				-6 600,00	-7 100,00	-9 097,61	-6 100,00	-6 600,00	-8 629,61
SA00	Saldo (00) Nettoergebnis nach Haushaltsrücklagen (Saldo 0 + Saldo 01)				-6 600,00	-7 100,00	-7 100,00			
SA2	Saldo (2) Geldfluss aus der Investiven Gebarung (33 – 34)							0,00	0,00	0,00
SA3	Saldo (3) Nettofinanzierungssaldo (Saldo 1 + Saldo 2)							-6 100,00	-6 600,00	-8 629,61
SA4	Saldo (4) Geldfluss aus der Finanzierungstätigkeit (35 – 36)							0,00	0,00	0,00
SA5	Saldo (5) Geldfluss aus der voranschlagswirksamen Gebarung (Saldo 3 + Saldo 4)							-6 100,00	-6 600,00	-8 629,61
321000	Einrichtungen der Musikpflege									
Operative Gebarung										
2/321000+811400	Kostensatz lfd. Betriebskosten	2115	3115	14	5 100,00	5 100,00		5 100,00	5 100,00	
SU 21 / 31	Summe Erträge / Einzahlungen operative Gebarung				5 100,00	5 100,00	0,00	5 100,00	5 100,00	0,00
1/321000-451000	Brennstoffe (Musikheim) Breitenfeld	2221	3221	23	6 000,00	6 000,00	4 725,13	6 000,00	6 000,00	4 725,13
1/321000-521000	Geldbezüge f.Arbeiter ganzj.beschf	2211	3211	20		300,00	596,13		300,00	596,13
1/321000-580000	DGB zum Ausgleichsfonds für Familienbeihilfen	2212	3212	20			23,27			23,27
1/321000-582000	Sonstige DGB zur sozialen Sicherheit	2212	3212	20			7,16			7,16
1/321000-600000	Strom	2222	3222	24	3 000,00	3 200,00	1 481,86	3 000,00	3 200,00	1 481,86
1/321000-670000	Versicherungen (Musikheim)	2222	3222	24	1 400,00	1 300,00	1 140,33	1 400,00	1 300,00	1 140,33
1/321000-680300	Planmäßige Abschreibung	2226			500,00	500,00	468,00			
1/321000-711000	Öffentliche Abgaben	2225	3225	24	500,00	500,00	329,40	500,00	500,00	329,40
1/321000-728000	Entgelte f.sonst.Leistungen v.Gewer	2225	3225	24	200,00	300,00	219,33	200,00	300,00	219,33
1/321000-728100	Wasser	2225	3225	24	100,00	100,00	107,00	100,00	100,00	107,00
SU 22 / 32	Summe Aufwendungen / Auszahlungen operative Gebarung				11 700,00	12 200,00	9 097,61	11 200,00	11 700,00	8 629,61
SA 0 / SA 1	(0) Nettoergebnis (21 - 22) / (1) Geldfluss operative Gebarung (31 – 32)				-6 600,00	-7 100,00	-9 097,61	-6 100,00	-6 600,00	-8 629,61
SA01	Saldo (01) Haushaltsrücklagen (230 - 240)				0,00	0,00	0,00	0,00	0,00	0,00
SA00	Saldo (00) Nettoergebnis nach Haushaltsrücklagen (Saldo 0 + Saldo 01)				-6 600,00	-7 100,00	-9 097,61			
Investive Gebarung										
SU 33	Summe Einzahlungen investive Gebarung							0,00	0,00	0,00
SU 34	Summe Auszahlungen investive Gebarung							0,00	0,00	0,00
SA2	Saldo (2) Geldfluss aus der Investiven Gebarung (33 – 34)							0,00	0,00	0,00
SA3	Saldo (3) Nettofinanzierungssaldo (Saldo 1 + Saldo 2)							-6 100,00	-6 600,00	-8 629,61
Finanzierungstätigkeit										
SU 35	Summe Einzahlungen aus der Finanzierungstätigkeit							0,00	0,00	0,00
SU 36	Summe Auszahlungen aus der Finanzierungstätigkeit							0,00	0,00	0,00
SA4	Saldo (4) Geldfluss aus der Finanzierungstätigkeit (35 – 36)							0,00	0,00	0,00
SA5	Saldo (5) Geldfluss aus der voranschlagswirksamen Gebarung (Saldo 3 + Saldo 4)							-6 100,00	-6 600,00	-8 629,61

		MVAG		VC QU	Ergebnisvoranschlag			Finanzierungsvoranschlag		
		EH	FH		VA 2024	VA 2023	RA 2022	VA 2024	VA 2023	RA 2022
322	Maßnahmen zur Förderung der Musikpflege									
SA 0 / SA 1	(0) Nettoergebnis (21 - 22) / (1) Geldfluss operative Gebarung (31 – 32)				-11 600,00	-18 600,00	-6 200,00	-11 600,00	-18 600,00	-6 200,00
SA00	Saldo (00) Nettoergebnis nach Haushaltsrücklagen (Saldo 0 + Saldo 01)				-11 600,00	-18 600,00	-18 600,00			
SA2	Saldo (2) Geldfluss aus der Investiven Gebarung (33 – 34)							0,00	0,00	0,00
SA3	Saldo (3) Nettofinanzierungssaldo (Saldo 1 + Saldo 2)							-11 600,00	-18 600,00	-6 200,00
SA4	Saldo (4) Geldfluss aus der Finanzierungstätigkeit (35 – 36)							0,00	0,00	0,00
SA5	Saldo (5) Geldfluss aus der voranschlagswirksamen Gebarung (Saldo 3 + Saldo 4)							-11 600,00	-18 600,00	-6 200,00
322000	Maßnahmen zur Förderung der Musikpf									
Operative Gebarung										
SU 21 / 31	Summe Erträge / Einzahlungen operative Gebarung				0,00	0,00	0,00	0,00	0,00	0,00
1/322000-757000	Lfd. Trfzgl. an priv. Org. ohne Erw (Vereine)	2234	3234	27	11 600,00	18 600,00	6 200,00	11 600,00	18 600,00	6 200,00
SU 22 / 32	Summe Aufwendungen / Auszahlungen operative Gebarung				11 600,00	18 600,00	6 200,00	11 600,00	18 600,00	6 200,00
SA 0 / SA 1	(0) Nettoergebnis (21 - 22) / (1) Geldfluss operative Gebarung (31 – 32)				-11 600,00	-18 600,00	-6 200,00	-11 600,00	-18 600,00	-6 200,00
SA01	Saldo (01) Haushaltsrücklagen (230 - 240)				0,00	0,00	0,00	0,00	0,00	0,00
SA00	Saldo (00) Nettoergebnis nach Haushaltsrücklagen (Saldo 0 + Saldo 01)				-11 600,00	-18 600,00	-6 200,00			
Investive Gebarung										
SU 33	Summe Einzahlungen investive Gebarung							0,00	0,00	0,00
SU 34	Summe Auszahlungen investive Gebarung							0,00	0,00	0,00
SA2	Saldo (2) Geldfluss aus der Investiven Gebarung (33 – 34)							0,00	0,00	0,00
SA3	Saldo (3) Nettofinanzierungssaldo (Saldo 1 + Saldo 2)							-11 600,00	-18 600,00	-6 200,00
Finanzierungstätigkeit										
SU 35	Summe Einzahlungen aus der Finanzierungstätigkeit							0,00	0,00	0,00
SU 36	Summe Auszahlungen aus der Finanzierungstätigkeit							0,00	0,00	0,00
SA4	Saldo (4) Geldfluss aus der Finanzierungstätigkeit (35 – 36)							0,00	0,00	0,00
SA5	Saldo (5) Geldfluss aus der voranschlagswirksamen Gebarung (Saldo 3 + Saldo 4)							-11 600,00	-18 600,00	-6 200,00

		MVAG VC QU		Ergebnisvoranschlag			Finanzierungsvoranschlag			
		EH	FH	VA 2024	VA 2023	RA 2022	VA 2024	VA 2023	RA 2022	
36	Heimatspflege									
SA 0 / SA 1	(0) Nettoergebnis (21 - 22) / (1) Geldfluss operative Gebarung (31 – 32)			-129 500,00	-162 600,00	-153 909,33	-128 700,00	-129 700,00	-123 675,42	
SA00	Saldo (00) Nettoergebnis nach Haushaltsrücklagen (Saldo 0 + Saldo 01)			-129 000,00	-187 100,00	-187 100,00				
SA2	Saldo (2) Geldfluss aus der Investiven Gebarung (33 – 34)						0,00	-30 000,00	-30 000,00	
SA3	Saldo (3) Nettofinanzierungssaldo (Saldo 1 + Saldo 2)						-128 700,00	-159 700,00	-153 675,42	
SA4	Saldo (4) Geldfluss aus der Finanzierungstätigkeit (35 – 36)						-900,00	-900,00	-910,00	
SA5	Saldo (5) Geldfluss aus der voranschlagswirksamen Gebarung (Saldo 3 + Saldo 4)						-129 600,00	-160 600,00	-154 585,42	
361	Nichtwissenschaftliche Archive									
SA 0 / SA 1	(0) Nettoergebnis (21 - 22) / (1) Geldfluss operative Gebarung (31 – 32)			100,00	100,00	20,00	100,00	100,00	20,00	
SA00	Saldo (00) Nettoergebnis nach Haushaltsrücklagen (Saldo 0 + Saldo 01)			100,00	100,00	100,00				
SA2	Saldo (2) Geldfluss aus der Investiven Gebarung (33 – 34)						0,00	0,00	0,00	
SA3	Saldo (3) Nettofinanzierungssaldo (Saldo 1 + Saldo 2)						100,00	100,00	20,00	
SA4	Saldo (4) Geldfluss aus der Finanzierungstätigkeit (35 – 36)						0,00	0,00	0,00	
SA5	Saldo (5) Geldfluss aus der voranschlagswirksamen Gebarung (Saldo 3 + Saldo 4)						100,00	100,00	20,00	
361000	Nichtwissenschaftliche Archive									
Operative Gebarung										
2/361000+808000	Veräußerung v. Handelswaren (Chroni	2116	3116	16						
					100,00	100,00	20,00	100,00	100,00	20,00
SU 21 / 31	Summe Erträge / Einzahlungen operative Gebarung				100,00	100,00	20,00	100,00	100,00	20,00
SU 22 / 32	Summe Aufwendungen / Auszahlungen operative Gebarung				0,00	0,00	0,00	0,00	0,00	0,00
SA 0 / SA 1	(0) Nettoergebnis (21 - 22) / (1) Geldfluss operative Gebarung (31 – 32)				100,00	100,00	20,00	100,00	100,00	20,00
SA01	Saldo (01) Haushaltsrücklagen (230 - 240)				0,00	0,00	0,00	0,00	0,00	0,00
SA00	Saldo (00) Nettoergebnis nach Haushaltsrücklagen (Saldo 0 + Saldo 01)				100,00	100,00	20,00			
Investive Gebarung										
SU 33	Summe Einzahlungen investive Gebarung						0,00	0,00	0,00	
SU 34	Summe Auszahlungen investive Gebarung						0,00	0,00	0,00	
SA2	Saldo (2) Geldfluss aus der Investiven Gebarung (33 – 34)						0,00	0,00	0,00	
SA3	Saldo (3) Nettofinanzierungssaldo (Saldo 1 + Saldo 2)						100,00	100,00	20,00	
Finanzierungstätigkeit										
SU 35	Summe Einzahlungen aus der Finanzierungstätigkeit						0,00	0,00	0,00	
SU 36	Summe Auszahlungen aus der Finanzierungstätigkeit						0,00	0,00	0,00	
SA4	Saldo (4) Geldfluss aus der Finanzierungstätigkeit (35 – 36)						0,00	0,00	0,00	
SA5	Saldo (5) Geldfluss aus der voranschlagswirksamen Gebarung (Saldo 3 + Saldo 4)						100,00	100,00	20,00	

		MVAG VC QU			Ergebnisvoranschlag			Finanzierungsvoranschlag		
		EH	FH		VA 2024	VA 2023	RA 2022	VA 2024	VA 2023	RA 2022
362	Denkmalpflege									
SA 0 / SA 1	(0) Nettoergebnis (21 - 22) / (1) Geldfluss operative Gebarung (31 – 32)				0,00	-5 000,00	0,00	0,00	25 000,00	30 000,00
SA00	Saldo (00) Nettoergebnis nach Haushaltsrücklagen (Saldo 0 + Saldo 01)				0,00	-30 000,00	-30 000,00			
SA2	Saldo (2) Geldfluss aus der Investiven Gebarung (33 – 34)							0,00	-30 000,00	-30 000,00
SA3	Saldo (3) Nettofinanzierungssaldo (Saldo 1 + Saldo 2)							0,00	-5 000,00	0,00
SA4	Saldo (4) Geldfluss aus der Finanzierungstätigkeit (35 – 36)							0,00	0,00	0,00
SA5	Saldo (5) Geldfluss aus der voranschlagswirksamen Gebarung (Saldo 3 + Saldo 4)							0,00	-5 000,00	0,00
362000	Denkmalpflege									
Operative Gebarung										
6/362000+829900	Sonstige Erträge	2116	3116	3 18		5 000,00			5 000,00	
2/362000+829900	Sonstige Erträge	2116	3116	3 18			5 000,00			5 000,00
6/362000+871100	Kapitaltransfers aus Gemeinde-Bedarfszuweisungsmittel	2121	3121	3 33			25 000,00			25 000,00
6/362000+871210	Kapitaltransfers aus Gemeinde-Bedarfszuweisungsmittel	2121	3121	3 33		25 000,00			25 000,00	
SU 21 / 31	Summe Erträge / Einzahlungen operative Gebarung				0,00	30 000,00	30 000,00	0,00	30 000,00	30 000,00
1/362000-729900	Sonstige Aufwendungen	2225	3225	24		5 000,00			5 000,00	
5/362000-777000	Kapitaltransfers an priv. Organisationen ohne Erwerbszweck	2234		3 44		30 000,00	30 000,00			
SU 22 / 32	Summe Aufwendungen / Auszahlungen operative Gebarung				0,00	35 000,00	30 000,00	0,00	5 000,00	0,00
SA 0 / SA 1	(0) Nettoergebnis (21 - 22) / (1) Geldfluss operative Gebarung (31 – 32)				0,00	-5 000,00	0,00	0,00	25 000,00	30 000,00
2/362000+894200	Entnahmen von zweckgebundenen Haushaltsrücklagen		2301				25 000,00			
1/362000-794200	Zuweisung an zweckgebundene Haushaltsrücklagen		2401			25 000,00	25 000,00			
SA01	Saldo (01) Haushaltsrücklagen (230 - 240)				0,00	-25 000,00	0,00	0,00	0,00	0,00
SA00	Saldo (00) Nettoergebnis nach Haushaltsrücklagen (Saldo 0 + Saldo 01)				0,00	-30 000,00	0,00			
Investive Gebarung										
SU 33	Summe Einzahlungen investive Gebarung							0,00	0,00	0,00
5/362000-777000	Kapitaltransfers an priv. Organisationen ohne Erwerbszweck		3434	3 44					30 000,00	30 000,00
SU 34	Summe Auszahlungen investive Gebarung							0,00	30 000,00	30 000,00
SA2	Saldo (2) Geldfluss aus der Investiven Gebarung (33 – 34)							0,00	-30 000,00	-30 000,00
SA3	Saldo (3) Nettofinanzierungssaldo (Saldo 1 + Saldo 2)							0,00	-5 000,00	0,00
Finanzierungstätigkeit										
SU 35	Summe Einzahlungen aus der Finanzierungstätigkeit							0,00	0,00	0,00
SU 36	Summe Auszahlungen aus der Finanzierungstätigkeit							0,00	0,00	0,00
SA4	Saldo (4) Geldfluss aus der Finanzierungstätigkeit (35 – 36)							0,00	0,00	0,00

	MVAG		VC QU	Ergebnisvoranschlag			Finanzierungsvoranschlag		
	EH	FH		VA 2024	VA 2023	RA 2022	VA 2024	VA 2023	RA 2022
SA5	Saldo (5) Geldfluss aus der voranschlagswirksamen Gebarung (Saldo 3 + Saldo 4)						0,00	-5 000,00	0,00

		MVAG		VC QU	Ergebnisvoranschlag			Finanzierungsvoranschlag		
		EH	FH		VA 2024	VA 2023	RA 2022	VA 2024	VA 2023	RA 2022
363	Altstadterhaltung und Ortsbildpflege									
SA 0 / SA 1	(0) Nettoergebnis (21 - 22) / (1) Geldfluss operative Gebarung (31 – 32)				-129 000,00	-156 800,00	-149 495,28	-128 200,00	-153 900,00	-149 261,37
SA00	Saldo (00) Nettoergebnis nach Haushaltsrücklagen (Saldo 0 + Saldo 01)				-128 500,00	-156 300,00	-156 300,00			
SA2	Saldo (2) Geldfluss aus der Investiven Gebarung (33 – 34)							0,00	0,00	0,00
SA3	Saldo (3) Nettofinanzierungssaldo (Saldo 1 + Saldo 2)							-128 200,00	-153 900,00	-149 261,37
SA4	Saldo (4) Geldfluss aus der Finanzierungstätigkeit (35 – 36)							-900,00	-900,00	-910,00
SA5	Saldo (5) Geldfluss aus der voranschlagswirksamen Gebarung (Saldo 3 + Saldo 4)							-129 100,00	-154 800,00	-150 171,37
363000	Altstadterhaltung und Ortsbildpfleg									
Operative Gebarung										
2/363000+817200	Erträge aus der Auflösung von Rückstellungen Urlaub		2117				964,18			
2/363000+817500	Erträge aus der Auflösung von sonstigen Rückstellungen		2117				881,71			
2/363000+860200	Transfers von Bund, Bundesfonds und Bundeskammern	2121	3121	15			2 240,73			2 240,73
SU 21 / 31	Summe Erträge / Einzahlungen operative Gebarung				0,00	0,00	4 086,62	0,00	0,00	2 240,73
1/363000-400000	Anschaffung von geringw.Wirtschafts	2221	3221	23	2 000,00	2 000,00	858,48	2 000,00	2 000,00	858,48
1/363000-459000	Anschaffung von sonst. Verbrauchsgü	2221	3221	23	100,00	100,00	5,91	100,00	100,00	5,91
1/363000-511000	Geldbezüge für Vertragsbed.Arbeiter	2211	3211	20	47 400,00	57 700,00	60 987,23	47 400,00	57 700,00	60 987,23
1/363000-521000	Geldbezüge f.Arbeiter ganzj.beschäf	2211	3211	20	23 200,00	9 500,00	1 788,28	23 200,00	9 500,00	1 788,28
1/363000-523000	Geldbezüge der Aushilfskräfte	2211	3211	20		18 900,00	16 745,59		18 900,00	16 745,59
1/363000-565000	Mehrleistungsvergütungen	2211	3211	20	2 900,00	3 400,00	2 719,27	2 900,00	3 400,00	2 719,27
1/363000-565100	Mehrl.Verg.Sonstige (Freiw.)Vb.	2211	3211	20	2 100,00	1 200,00	1 025,00	2 100,00	1 200,00	1 025,00
1/363000-580000	Dienstgeberbeiträge zum Ausgleichsfonds für Familienbeihilf	2212	3212	20	2 000,00	2 700,00	2 586,78	2 000,00	2 700,00	2 586,78
1/363000-582000	Sonstige Dienstgeberbeiträge zur sozialen Sicherheit	2212	3212	20	25 300,00	29 200,00	27 833,65	25 300,00	29 200,00	27 833,65
1/363000-590000	Freiwillige Sozialleistungen	2212	3212	20			514,35			514,35
1/363000-592000	Dotierung von Rückstellungen für Jubiläumsszuwendungen	2214			500,00	200,00				
1/363000-593000	Dotierung von Rückstellungen für nicht konsumierte Urlaube	2214					889,92			
1/363000-618000	INSTANDHALTUNG VON SONSTIGEN ANLAGEN	2224	3224	24	500,00	7 000,00	3 155,54	500,00	7 000,00	3 155,54
1/363000-650700	Zinsen für Finanzschulden in Euro	2241	3241	25	500,00	400,00	151,77	500,00	400,00	151,77
1/363000-680500	Planmäßige Abschreibung	2226			300,00	600,00	956,59			
1/363000-680600	Planmäßige Abschreibung	2226				2 100,00	2 052,31			
1/363000-700000	Mietzinse - Leasing	2223	3223	24	100,00	100,00	100,00	100,00	100,00	100,00
1/363000-711000	Öffentliche Abgaben	2225	3225	24			100,00		100,00	
1/363000-724000	Reisegebühren	2225	3225	24	900,00	400,00		900,00	400,00	

		MVAG		VC QU	Ergebnisvoranschlag			Finanzierungsvoranschlag		
		EH	FH		VA 2024	VA 2023	RA 2022	VA 2024	VA 2023	RA 2022
1/363000-728000	Entgelte f. sonstige Leistungen	2225	3225	24	14 000,00	14 000,00	22 946,52	14 000,00	14 000,00	24 765,54
1/363000-728010	Ortsbildgestaltung Blumenpflege u. Mäharbeiten	2225	3225	24	7 000,00	7 000,00	8 264,71	7 000,00	7 000,00	8 264,71
1/363000-757000	Lfd. Trfzgl. an priv. Org. ohne Erw (Vereine)	2234	3234	27	200,00	200,00		200,00	200,00	
SU 22 / 32	Summe Aufwendungen / Auszahlungen operative Gebarung				129 000,00	156 800,00	153 581,90	128 200,00	153 900,00	151 502,10
SA 0 / SA 1	(0) Nettoergebnis (21 - 22) / (1) Geldfluss operative Gebarung (31 - 32)				-129 000,00	-156 800,00	-149 495,28	-128 200,00	-153 900,00	-149 261,37
SA01	Saldo (01) Haushaltsrücklagen (230 - 240)				0,00	0,00	0,00	0,00	0,00	0,00
SA00	Saldo (00) Nettoergebnis nach Haushaltsrücklagen (Saldo 0 + Saldo 01)				-129 000,00	-156 800,00	-149 495,28			
Investive Gebarung										
SU 33	Summe Einzahlungen investive Gebarung							0,00	0,00	0,00
SU 34	Summe Auszahlungen investive Gebarung							0,00	0,00	0,00
SA2	Saldo (2) Geldfluss aus der Investiven Gebarung (33 - 34)							0,00	0,00	0,00
SA3	Saldo (3) Nettofinanzierungssaldo (Saldo 1 + Saldo 2)							-128 200,00	-153 900,00	-149 261,37
Finanzierungstätigkeit										
SU 35	Summe Einzahlungen aus der Finanzierungstätigkeit							0,00	0,00	0,00
1/363000-346100	Invest-Darl. von Kreditinst.(D33) 18,20%		3614	65				900,00	900,00	910,00
SU 36	Summe Auszahlungen aus der Finanzierungstätigkeit							900,00	900,00	910,00
SA4	Saldo (4) Geldfluss aus der Finanzierungstätigkeit (35 - 36)							-900,00	-900,00	-910,00
SA5	Saldo (5) Geldfluss aus der voranschlagswirksamen Gebarung (Saldo 3 + Saldo 4)							-129 100,00	-154 800,00	-150 171,37
363200	Altstadterhaltung und Ortsbildpfl e									
Operative Gebarung										
SU 21 / 31	Summe Erträge / Einzahlungen operative Gebarung				0,00	0,00	0,00	0,00	0,00	0,00
SU 22 / 32	Summe Aufwendungen / Auszahlungen operative Gebarung				0,00	0,00	0,00	0,00	0,00	0,00
SA 0 / SA 1	(0) Nettoergebnis (21 - 22) / (1) Geldfluss operative Gebarung (31 - 32)				0,00	0,00	0,00	0,00	0,00	0,00
2/363200+894200	Entnahmen von zweckgebundenen Haushaltsrücklagen		2301		500,00	500,00	515,15			
SA01	Saldo (01) Haushaltsrücklagen (230 - 240)				500,00	500,00	515,15	0,00	0,00	0,00
SA00	Saldo (00) Nettoergebnis nach Haushaltsrücklagen (Saldo 0 + Saldo 01)				500,00	500,00	515,15			
Investive Gebarung										
SU 33	Summe Einzahlungen investive Gebarung							0,00	0,00	0,00
SU 34	Summe Auszahlungen investive Gebarung							0,00	0,00	0,00
SA2	Saldo (2) Geldfluss aus der Investiven Gebarung (33 - 34)							0,00	0,00	0,00
SA3	Saldo (3) Nettofinanzierungssaldo (Saldo 1 + Saldo 2)							0,00	0,00	0,00
Finanzierungstätigkeit										
SU 35	Summe Einzahlungen aus der Finanzierungstätigkeit							0,00	0,00	0,00
SU 36	Summe Auszahlungen aus der Finanzierungstätigkeit							0,00	0,00	0,00

	MVAG		VC QU	Ergebnisvoranschlag			Finanzierungsvoranschlag		
	EH	FH		VA 2024	VA 2023	RA 2022	VA 2024	VA 2023	RA 2022
SA4							0,00	0,00	0,00
	Saldo (4) Geldfluss aus der Finanzierungstätigkeit (35 – 36)								
SA5							0,00	0,00	0,00
	Saldo (5) Geldfluss aus der voranschlagswirksamen Gebarung (Saldo 3 + Saldo 4)								

		MVAG		VC QU	Ergebnisvoranschlag			Finanzierungsvoranschlag		
		EH	FH		VA 2024	VA 2023	RA 2022	VA 2024	VA 2023	RA 2022
369	Sonstige Einrichtungen und Maßnahmen									
SA 0 / SA 1	(0) Nettoergebnis (21 - 22) / (1) Geldfluss operative Gebarung (31 – 32)				-600,00	-900,00	-4 434,05	-600,00	-900,00	-4 434,05
SA00	Saldo (00) Nettoergebnis nach Haushaltsrücklagen (Saldo 0 + Saldo 01)				-600,00	-900,00	-900,00			
SA2	Saldo (2) Geldfluss aus der Investiven Gebarung (33 – 34)							0,00	0,00	0,00
SA3	Saldo (3) Nettofinanzierungssaldo (Saldo 1 + Saldo 2)							-600,00	-900,00	-4 434,05
SA4	Saldo (4) Geldfluss aus der Finanzierungstätigkeit (35 – 36)							0,00	0,00	0,00
SA5	Saldo (5) Geldfluss aus der voranschlagswirksamen Gebarung (Saldo 3 + Saldo 4)							-600,00	-900,00	-4 434,05
369000	Sonstige Einrichtungen und Maßnahme									
Operative Gebarung										
SU 21 / 31	Summe Erträge / Einzahlungen operative Gebarung				0,00	0,00	0,00	0,00	0,00	0,00
1/369000-728000	Entgelte f. sonstige Leistungen	2225	3225	24				3 351,00		3 351,00
1/369000-728100	Entgelte für sonstige Leistungen - AKM	2225	3225	24				643,05		643,05
1/369000-757000	Lfd. Trfzgl. an priv. Org. ohne Erw (Vereine)	2234	3234	27	600,00	900,00	440,00	600,00	900,00	440,00
SU 22 / 32	Summe Aufwendungen / Auszahlungen operative Gebarung				600,00	900,00	4 434,05	600,00	900,00	4 434,05
SA 0 / SA 1	(0) Nettoergebnis (21 - 22) / (1) Geldfluss operative Gebarung (31 – 32)				-600,00	-900,00	-4 434,05	-600,00	-900,00	-4 434,05
SA01	Saldo (01) Haushaltsrücklagen (230 - 240)				0,00	0,00	0,00	0,00	0,00	0,00
SA00	Saldo (00) Nettoergebnis nach Haushaltsrücklagen (Saldo 0 + Saldo 01)				-600,00	-900,00	-4 434,05			
Investive Gebarung										
SU 33	Summe Einzahlungen investive Gebarung							0,00	0,00	0,00
SU 34	Summe Auszahlungen investive Gebarung							0,00	0,00	0,00
SA2	Saldo (2) Geldfluss aus der Investiven Gebarung (33 – 34)							0,00	0,00	0,00
SA3	Saldo (3) Nettofinanzierungssaldo (Saldo 1 + Saldo 2)							-600,00	-900,00	-4 434,05
Finanzierungstätigkeit										
SU 35	Summe Einzahlungen aus der Finanzierungstätigkeit							0,00	0,00	0,00
SU 36	Summe Auszahlungen aus der Finanzierungstätigkeit							0,00	0,00	0,00
SA4	Saldo (4) Geldfluss aus der Finanzierungstätigkeit (35 – 36)							0,00	0,00	0,00
SA5	Saldo (5) Geldfluss aus der voranschlagswirksamen Gebarung (Saldo 3 + Saldo 4)							-600,00	-900,00	-4 434,05

		MVAG VC QU			Ergebnisvoranschlag			Finanzierungsvoranschlag		
		EH	FH		VA 2024	VA 2023	RA 2022	VA 2024	VA 2023	RA 2022
38	Sonstige Kulturpflege									
SA 0 / SA 1	(0) Nettoergebnis (21 - 22) / (1) Geldfluss operative Gebarung (31 – 32)				-222 400,00	-175 300,00	-149 132,30	-182 000,00	-135 400,00	-110 364,81
SA00	Saldo (00) Nettoergebnis nach Haushaltsrücklagen (Saldo 0 + Saldo 01)				-219 400,00	-172 300,00	-172 300,00			
SA2	Saldo (2) Geldfluss aus der Investiven Gebarung (33 – 34)							0,00	-10 700,00	0,00
SA3	Saldo (3) Nettofinanzierungssaldo (Saldo 1 + Saldo 2)							-182 000,00	-146 100,00	-110 364,81
SA4	Saldo (4) Geldfluss aus der Finanzierungstätigkeit (35 – 36)							0,00	0,00	0,00
SA5	Saldo (5) Geldfluss aus der voranschlagswirksamen Gebarung (Saldo 3 + Saldo 4)							-182 000,00	-146 100,00	-110 364,81
380	Einrichtungen der Kulturpflege									
SA 0 / SA 1	(0) Nettoergebnis (21 - 22) / (1) Geldfluss operative Gebarung (31 – 32)				-200 300,00	-158 900,00	-134 901,89	-159 900,00	-119 000,00	-96 205,49
SA00	Saldo (00) Nettoergebnis nach Haushaltsrücklagen (Saldo 0 + Saldo 01)				-197 300,00	-155 900,00	-155 900,00			
SA2	Saldo (2) Geldfluss aus der Investiven Gebarung (33 – 34)							0,00	-10 700,00	0,00
SA3	Saldo (3) Nettofinanzierungssaldo (Saldo 1 + Saldo 2)							-159 900,00	-129 700,00	-96 205,49
SA4	Saldo (4) Geldfluss aus der Finanzierungstätigkeit (35 – 36)							0,00	0,00	0,00
SA5	Saldo (5) Geldfluss aus der voranschlagswirksamen Gebarung (Saldo 3 + Saldo 4)							-159 900,00	-129 700,00	-96 205,49
380000	Mehrzweckhalle									
Operative Gebarung										
2/380000+808000	Getränkverkauf	2116	3116	16	1 000,00	5 000,00		1 000,00	5 000,00	
2/380000+811000	Miet- und Pachterlöse lt.Abg. 8243,8244 alles	2115	3115	14	2 500,00	2 500,00	400,00	2 500,00	2 500,00	
2/380000+811200	sonstige Miet - und Pachterlöse f. mobile Bühne, E-Geräte	2115	3115	14	100,00	100,00		100,00	100,00	
2/380000+811300	Betriebskostensätze II Strom,Wasser,Kanal ua.	2115	3115	14	2 700,00	2 700,00	696,96	2 700,00	2 700,00	
2/380000+811400	Betriebskostensätze I (Reinigung,Müllabf.,Gas,Sonstiges)	2115	3115	14	1 500,00	1 500,00	355,20	1 500,00	1 500,00	
2/380000+823000	Habenzinsen	2131	3131	14			0,40			0,40
2/380000+829000	Sonstige Einnahmen	2116	3116	18			250,00			250,00
2/380000+829100	Sonstige Einnahmen - (Hallenwart)	2116	3116	18	1 400,00	1 400,00	580,00	1 400,00	1 400,00	
2/380000+861000	Transfers von Ländern, Landesfonds und Landeskammern	2121	3121	15			1 276,00			1 276,00
SU 21 / 31	Summe Erträge / Einzahlungen operative Gebarung				9 200,00	13 200,00	3 558,56	9 200,00	13 200,00	1 526,40
1/380000-400000	Geringwertige Wirtschaftsgüter Materialien, Ersatzteile	2221	3221	23	500,00	500,00	2 271,11	500,00	500,00	2 216,59
1/380000-400100	Verbrauchsgüter	2221	3221	23	1 000,00	1 200,00	1 190,32	1 000,00	1 200,00	1 056,70
1/380000-413000	Getränkeeinkauf	2221	3221	23	1 000,00	6 500,00		1 000,00	6 500,00	
1/380000-451000	Brennstoffe	2221	3221	23	1 500,00	3 000,00	711,90	1 500,00	3 000,00	711,90
1/380000-510100	Geldbezüge der Vertragsbediensteten der Verwaltung	2211	3211	20			1 276,00			1 276,00

		MVAG		VC QU	Ergebnisvoranschlag			Finanzierungsvoranschlag		
		EH	FH		VA 2024	VA 2023	RA 2022	VA 2024	VA 2023	RA 2022
1/380000-521000	Geldbezüge der ganzjährig beschäftigten Arbeiter	2211	3211	20	5 000,00	4 600,00	1 732,78	5 000,00	4 600,00	1 732,78
1/380000-565000	Mehrleistungsvergütungen	2211	3211	20	400,00	600,00	161,77	400,00	600,00	161,77
1/380000-565100	Mehrleistungsvergütungen	2211	3211	20	300,00	300,00	135,00	300,00	300,00	135,00
1/380000-580000	Dienstgeberbeiträge zum Ausgleichsfonds für Familienbeihilfen	2212	3212	20	200,00	200,00	79,12	200,00	200,00	79,12
1/380000-582000	Sonstige DGB zur sozialen Sicherheit	2212	3212	20	2 300,00	2 000,00	1 215,77	2 300,00	2 000,00	1 215,77
1/380000-590000	Freiwillige Sozialleistungen	2212	3212	20			200,00			200,00
1/380000-592000	Dotierung von Rückstellungen für Jubiläumszuwendungen	2214			100,00		37,59			
1/380000-593000	Dotierung von Rückstellungen für nicht konsumierte Urlaube	2214					116,82			
1/380000-600000	Strombezug	2222	3222	24	5 000,00	4 000,00	1 631,95	5 000,00	4 000,00	1 631,95
1/380000-614000	Instandhaltung des Gebäudes	2224	3224	24	2 400,00	2 400,00	1 067,80	2 400,00	2 400,00	1 205,39
1/380000-618000	Instandhaltung von Betriebsausstatt	2224	3224	24	500,00	700,00	970,23	500,00	700,00	970,23
1/380000-631000	Telefongebühren	2222	3222	24	100,00	100,00	12,48	100,00	100,00	12,48
1/380000-670000	Versicherungen	2222	3222	24	2 900,00	2 800,00	2 576,38	2 900,00	2 800,00	2 576,38
1/380000-680300	Planmäßige Abschreibung	2226			37 900,00	37 900,00	37 898,01			
1/380000-680500	Planmäßige Abschreibung	2226			500,00					
1/380000-680600	Planmäßige Abschreibung	2226					249,94			
1/380000-680700	Planmäßige Abschreibung	2226			1 700,00	1 900,00	2 131,45			
1/380000-700000	Miet- und Pachtaufwand	2223	3223	24	5 900,00	5 600,00	5 000,04	5 900,00	5 600,00	5 000,04
1/380000-710000	Öffentliche Abgaben, ohne Gebühren gemäß FAG	2225	3225	24		200,00	0,10		200,00	0,10
1/380000-711000	Gebühren für die Benützung v. Gemei einricht. u.-anlagen gem.FAG (Ausga	2225	3225	24	2 800,00	2 800,00	1 897,18	2 800,00	2 800,00	1 897,18
1/380000-728000	Entgelte f. sonstige Leistungen	2225	3225	24	300,00	500,00	1 403,67	300,00	500,00	1 403,67
SU 22 / 32	Summe Aufwendungen / Auszahlungen operative Gebarung				72 300,00	77 800,00	63 967,41	32 100,00	38 000,00	23 483,05
SA 0 / SA 1	(0) Nettoergebnis (21 - 22) / (1) Geldfluss operative Gebarung (31 - 32)				-63 100,00	-64 600,00	-60 408,85	-22 900,00	-24 800,00	-21 956,65
2/380000+894200	Entnahmen von zweckgebundenen Haushaltsrücklagen	2301			1 600,00	1 600,00	1 587,10			
1/380000-794110	Zuweisung an zweckgebundene Haushaltsrücklagen	2401					0,30			
SA01	Saldo (01) Haushaltsrücklagen (230 - 240)				1 600,00	1 600,00	1 586,80	0,00	0,00	0,00
SA00	Saldo (00) Nettoergebnis nach Haushaltsrücklagen (Saldo 0 + Saldo 01)				-61 500,00	-63 000,00	-58 822,05			
Investive Gebarung										
SU 33	Summe Einzahlungen investive Gebarung							0,00	0,00	0,00
1/380000-050000	Sonderanlagen	3412	2 40						10 700,00	
SU 34	Summe Auszahlungen investive Gebarung							0,00	10 700,00	0,00
SA2	Saldo (2) Geldfluss aus der Investiven Gebarung (33 - 34)							0,00	-10 700,00	0,00
SA3	Saldo (3) Nettofinanzierungssaldo (Saldo 1 + Saldo 2)							-22 900,00	-35 500,00	-21 956,65

		MVAG		VC QU	Ergebnisvoranschlag			Finanzierungsvoranschlag		
		EH	FH		VA 2024	VA 2023	RA 2022	VA 2024	VA 2023	RA 2022
Finanzierungstätigkeit										
SU 35	Summe Einzahlungen aus der Finanzierungstätigkeit							0,00	0,00	0,00
SU 36	Summe Auszahlungen aus der Finanzierungstätigkeit							0,00	0,00	0,00
SA4	Saldo (4) Geldfluss aus der Finanzierungstätigkeit (35 – 36)							0,00	0,00	0,00
SA5	Saldo (5) Geldfluss aus der voranschlagswirksamen Gebarung (Saldo 3 + Saldo 4)							-22 900,00	-35 500,00	-21 956,65
380200 Gemeindezentrum Lödersdorf										
Operative Gebarung										
2/380200+808000	Veräußerung von Handelswaren	2116	3116	16	2 000,00	1 200,00	87,00	2 000,00	1 200,00	
2/380200+811100	Miet- u. Pächterlöse	2115	3115	14	1 000,00	1 000,00	695,00	1 000,00	1 000,00	455,00
2/380200+811300	Betriebskostensätze II Strom,Wasser,Kanal ua.	2115	3115	14	1 500,00	3 500,00	916,89	1 500,00	3 500,00	826,01
2/380200+816019	Kostenbeiträge (Kostensätze) für sonstige Leistungen	2114	3114	13	27 500,00	27 500,00	27 500,00	27 500,00	27 500,00	27 500,00
2/380200+817500	Erträge aus der Auflösung von sonstigen Rückstellungen		2117				47,97			
2/380200+829000	Sonstige Einnahmen Bruch, Reinig.Tischw. usw.	2116	3116	18	300,00	300,00	76,50	300,00	300,00	68,00
2/380200+829100	Sonstige Einnahmen - (Hallenwart)	2116	3116	18	800,00	800,00	762,68	800,00	800,00	567,68
SU 21 / 31	Summe Erträge / Einzahlungen operative Gebarung				33 100,00	34 300,00	30 086,04	33 100,00	34 300,00	29 416,69
1/380200-400000	Geringwertige Wirtschaftsgüter (GWG)	2221	3221	23			1 371,05			896,33
1/380200-400010	div. Kleinmaterial für GZ	2221	3221	23	1 000,00	1 000,00	1 787,27	1 000,00	1 000,00	1 367,06
1/380200-413000	Bierankauf	2221	3221	23	2 000,00	2 300,00	109,08	2 000,00	2 300,00	109,08
1/380200-511000	Geldbezüge Vertragsbed. Arbeiter	2211	3211	20	11 200,00	10 600,00	9 420,04	11 200,00	10 600,00	9 420,04
1/380200-565000	Mehrleistungsvergütungen	2211	3211	20	100,00	100,00	16,03	100,00	100,00	16,03
1/380200-580000	DGB zum Ausgleichsfonds für Familienbeihilfen	2212	3212	20	400,00	400,00	368,02	400,00	400,00	368,02
1/380200-582000	Sonstige DGB zur sozialen Sicherheit	2212	3212	20	3 400,00	3 300,00	3 047,69	3 400,00	3 300,00	3 047,69
1/380200-590000	Freiwillige Sozialleistungen	2212	3212	20			170,00			170,00
1/380200-592000	Dotierung von Rückstellungen für Jubiläumszuwendungen		2214		200,00	100,00				
1/380200-593000	Dotierung von Rückstellungen für nicht konsumierte Urlaube		2214				18,62			
1/380200-700000	Mietzinse	2223	3223	24	21 600,00	44 600,00	46 146,96	21 600,00	44 600,00	46 146,96
1/380200-710000	Öffentliche Abgaben	2225	3225	24	1 200,00	1 200,00	1 338,00	1 200,00	1 200,00	1 338,00
1/380200-728000	Entgelt für sonstige Leistungen von Gewerbetreibenden, Firmen	2225	3225	24	300,00	5 300,00		300,00	5 300,00	
1/380200-755100	Laufende Transferzahlungen an Unternehmungen	2233	3233	27	120 000,00	56 000,00	40 000,00	120 000,00	56 000,00	40 000,00
SU 22 / 32	Summe Aufwendungen / Auszahlungen operative Gebarung				161 400,00	124 900,00	103 792,76	161 200,00	124 800,00	102 879,21
SA 0 / SA 1	(0) Nettoergebnis (21 - 22) / (1) Geldfluss operative Gebarung (31 – 32)				-128 300,00	-90 600,00	-73 706,72	-128 100,00	-90 500,00	-73 462,52

		MVAG VC QU			Ergebnisvoranschlag			Finanzierungsvoranschlag		
		EH	FH		VA 2024	VA 2023	RA 2022	VA 2024	VA 2023	RA 2022
SA01	Saldo (01) Haushaltsrücklagen (230 - 240)				0,00	0,00	0,00	0,00	0,00	0,00
SA00	Saldo (00) Nettoergebnis nach Haushaltsrücklagen (Saldo 0 + Saldo 01)				-128 300,00	-90 600,00	-73 706,72			
Investive Gebarung										
SU 33	Summe Einzahlungen investive Gebarung							0,00	0,00	0,00
SU 34	Summe Auszahlungen investive Gebarung							0,00	0,00	0,00
SA2	Saldo (2) Geldfluss aus der Investiven Gebarung (33 – 34)							0,00	0,00	0,00
SA3	Saldo (3) Nettofinanzierungssaldo (Saldo 1 + Saldo 2)							-128 100,00	-90 500,00	-73 462,52
Finanzierungstätigkeit										
SU 35	Summe Einzahlungen aus der Finanzierungstätigkeit							0,00	0,00	0,00
SU 36	Summe Auszahlungen aus der Finanzierungstätigkeit							0,00	0,00	0,00
SA4	Saldo (4) Geldfluss aus der Finanzierungstätigkeit (35 – 36)							0,00	0,00	0,00
SA5	Saldo (5) Geldfluss aus der voranschlagswirksamen Gebarung (Saldo 3 + Saldo 4)							-128 100,00	-90 500,00	-73 462,52
380300	Dorfhaus Schützing									
Operative Gebarung										
2/380300+811000	Einnahmen aus der Vermietung und Verpachtung	2115	3115	14		3 100,00	3 074,40		3 100,00	3 074,40
SU 21 / 31	Summe Erträge / Einzahlungen operative Gebarung				0,00	3 100,00	3 074,40	0,00	3 100,00	3 074,40
1/380300-600000	Strom	2222	3222	24	6 000,00	4 100,00	1 705,83	6 000,00	4 100,00	1 705,83
1/380300-670000	Versicherungen	2222	3222	24	1 900,00	1 700,00	1 525,16	1 900,00	1 700,00	1 525,16
1/380300-711000	Öffentliche Abgaben Grundsteuer	2225	3225	24	200,00	200,00	205,76	200,00	200,00	205,76
1/380300-728000	Entgelt für sonstige Leistungen von Gewerbetreibenden, Firmen	2225	3225	24	500,00	500,00	216,00	500,00	500,00	216,00
1/380300-757000	Lfd. Trfzgl. an priv. Org. ohne Erw (Vereine)	2234	3234	27	300,00	300,00	207,97	300,00	300,00	207,97
SU 22 / 32	Summe Aufwendungen / Auszahlungen operative Gebarung				8 900,00	6 800,00	3 860,72	8 900,00	6 800,00	3 860,72
SA 0 / SA 1	(0) Nettoergebnis (21 - 22) / (1) Geldfluss operative Gebarung (31 – 32)				-8 900,00	-3 700,00	-786,32	-8 900,00	-3 700,00	-786,32
2/380300+894200	Entnahmen von zweckgebundenen Haushaltsrücklagen		2301		1 400,00	1 400,00	1 400,00			
SA01	Saldo (01) Haushaltsrücklagen (230 - 240)				1 400,00	1 400,00	1 400,00	0,00	0,00	0,00
SA00	Saldo (00) Nettoergebnis nach Haushaltsrücklagen (Saldo 0 + Saldo 01)				-7 500,00	-2 300,00	613,68			
Investive Gebarung										
SU 33	Summe Einzahlungen investive Gebarung							0,00	0,00	0,00
SU 34	Summe Auszahlungen investive Gebarung							0,00	0,00	0,00
SA2	Saldo (2) Geldfluss aus der Investiven Gebarung (33 – 34)							0,00	0,00	0,00
SA3	Saldo (3) Nettofinanzierungssaldo (Saldo 1 + Saldo 2)							-8 900,00	-3 700,00	-786,32
Finanzierungstätigkeit										
SU 35	Summe Einzahlungen aus der Finanzierungstätigkeit							0,00	0,00	0,00
SU 36	Summe Auszahlungen aus der Finanzierungstätigkeit							0,00	0,00	0,00

	MVAG		VC QU	Ergebnisvoranschlag			Finanzierungsvoranschlag		
	EH	FH		VA 2024	VA 2023	RA 2022	VA 2024	VA 2023	RA 2022
SA4							0,00	0,00	0,00
	Saldo (4) Geldfluss aus der Finanzierungstätigkeit (35 – 36)								
SA5							-8 900,00	-3 700,00	-786,32
	Saldo (5) Geldfluss aus der voranschlagswirksamen Gebarung (Saldo 3 + Saldo 4)								

		MVAG		VC QU	Ergebnisvoranschlag			Finanzierungsvoranschlag		
		EH	FH		VA 2024	VA 2023	RA 2022	VA 2024	VA 2023	RA 2022
381	Maßnahmen der Kulturpflege									
SA 0 / SA 1	(0) Nettoergebnis (21 - 22) / (1) Geldfluss operative Gebarung (31 – 32)				-22 100,00	-16 400,00	-14 230,41	-22 100,00	-16 400,00	-14 159,32
SA00	Saldo (00) Nettoergebnis nach Haushaltsrücklagen (Saldo 0 + Saldo 01)				-22 100,00	-16 400,00	-16 400,00			
SA2	Saldo (2) Geldfluss aus der Investiven Gebarung (33 – 34)							0,00	0,00	0,00
SA3	Saldo (3) Nettofinanzierungssaldo (Saldo 1 + Saldo 2)							-22 100,00	-16 400,00	-14 159,32
SA4	Saldo (4) Geldfluss aus der Finanzierungstätigkeit (35 – 36)							0,00	0,00	0,00
SA5	Saldo (5) Geldfluss aus der voranschlagswirksamen Gebarung (Saldo 3 + Saldo 4)							-22 100,00	-16 400,00	-14 159,32
381000	Maßnahmen der Kulturpflege									
Operative Gebarung										
SU 21 / 31	Summe Erträge / Einzahlungen operative Gebarung				0,00	0,00	0,00	0,00	0,00	0,00
1/381000-511000	Geldbezüge der Vertragsbediensteten in handwerklicher Verwendung	2211	3211	20	9 900,00	5 700,00	2 576,70	9 900,00	5 700,00	2 576,70
1/381000-565000	Mehrleistungsvergütungen	2211	3211	20	300,00	200,00	35,92	300,00	200,00	35,92
1/381000-565100	Mehrleistungsvergütungen	2211	3211	20	200,00			200,00		
1/381000-580000	Dienstgeberbeiträge zum Ausgleichsfonds für Familienbeihilfen	2212	3212	20	200,00	200,00	101,89	200,00	200,00	101,89
1/381000-582000	Sonstige Dienstgeberbeiträge zur sozialen Sicherheit	2212	3212	20	2 400,00	1 500,00	838,58	2 400,00	1 500,00	838,58
1/381000-588000	Kommunalsteuer	2212	3212	20		100,00			100,00	
1/381000-593000	Dotierung von Rückstellungen für nicht konsumierte Urlaube	2214					71,09			
1/381000-600000	Strom Marktplatz	2222	3222	24	500,00	1 200,00	583,16	500,00	1 200,00	583,16
1/381000-711000	Öffentliche Abgaben	2225	3225	24	200,00	200,00	129,31	200,00	200,00	129,31
1/381000-724000	Reisegebühren	2225	3225	24	400,00	200,00		400,00	200,00	
1/381000-728000	Entgelte f.sonstige Leistungen	2225	3225	24	1 000,00	100,00	2 893,76	1 000,00	100,00	2 893,76
1/381000-728100	Leistungen Kultur-Land-Leben	2225	3225	24	7 000,00	7 000,00	7 000,00	7 000,00	7 000,00	7 000,00
SU 22 / 32	Summe Aufwendungen / Auszahlungen operative Gebarung				22 100,00	16 400,00	14 230,41	22 100,00	16 400,00	14 159,32
SA 0 / SA 1	(0) Nettoergebnis (21 - 22) / (1) Geldfluss operative Gebarung (31 – 32)				-22 100,00	-16 400,00	-14 230,41	-22 100,00	-16 400,00	-14 159,32
SA01	Saldo (01) Haushaltsrücklagen (230 - 240)				0,00	0,00	0,00	0,00	0,00	0,00
SA00	Saldo (00) Nettoergebnis nach Haushaltsrücklagen (Saldo 0 + Saldo 01)				-22 100,00	-16 400,00	-14 230,41			
Investive Gebarung										
SU 33	Summe Einzahlungen investive Gebarung							0,00	0,00	0,00
SU 34	Summe Auszahlungen investive Gebarung							0,00	0,00	0,00
SA2	Saldo (2) Geldfluss aus der Investiven Gebarung (33 – 34)							0,00	0,00	0,00
SA3	Saldo (3) Nettofinanzierungssaldo (Saldo 1 + Saldo 2)							-22 100,00	-16 400,00	-14 159,32
Finanzierungstätigkeit										
SU 35	Summe Einzahlungen aus der Finanzierungstätigkeit							0,00	0,00	0,00
SU 36	Summe Auszahlungen aus der Finanzierungstätigkeit							0,00	0,00	0,00

	MVAG	VC QU	Ergebnisvoranschlag			Finanzierungsvoranschlag				
			EH	FH	VA 2024	VA 2023	RA 2022	VA 2024	VA 2023	RA 2022
SA4	Saldo (4) Geldfluss aus der Finanzierungstätigkeit (35 – 36)						0,00	0,00	0,00	
SA5	Saldo (5) Geldfluss aus der voranschlagswirksamen Gebarung (Saldo 3 + Saldo 4)						-22 100,00	-16 400,00	-14 159,32	
39	Kultus									
SA 0 / SA 1	(0) Nettoergebnis (21 - 22) / (1) Geldfluss operative Gebarung (31 – 32)				-6 000,00	-7 200,00	-6 000,17	-6 000,00	-7 200,00	-6 000,17
SA00	Saldo (00) Nettoergebnis nach Haushaltsrücklagen (Saldo 0 + Saldo 01)				-6 000,00	-7 200,00	-7 200,00			
SA2	Saldo (2) Geldfluss aus der Investiven Gebarung (33 – 34)						0,00	0,00	0,00	
SA3	Saldo (3) Nettofinanzierungssaldo (Saldo 1 + Saldo 2)						-6 000,00	-7 200,00	-6 000,17	
SA4	Saldo (4) Geldfluss aus der Finanzierungstätigkeit (35 – 36)						-200,00	-200,00	-196,50	
SA5	Saldo (5) Geldfluss aus der voranschlagswirksamen Gebarung (Saldo 3 + Saldo 4)						-6 200,00	-7 400,00	-6 196,67	
390	Kirchliche Angelegenheiten									
SA 0 / SA 1	(0) Nettoergebnis (21 - 22) / (1) Geldfluss operative Gebarung (31 – 32)				-6 000,00	-7 200,00	-6 000,17	-6 000,00	-7 200,00	-6 000,17
SA00	Saldo (00) Nettoergebnis nach Haushaltsrücklagen (Saldo 0 + Saldo 01)				-6 000,00	-7 200,00	-7 200,00			
SA2	Saldo (2) Geldfluss aus der Investiven Gebarung (33 – 34)						0,00	0,00	0,00	
SA3	Saldo (3) Nettofinanzierungssaldo (Saldo 1 + Saldo 2)						-6 000,00	-7 200,00	-6 000,17	
SA4	Saldo (4) Geldfluss aus der Finanzierungstätigkeit (35 – 36)						-200,00	-200,00	-196,50	
SA5	Saldo (5) Geldfluss aus der voranschlagswirksamen Gebarung (Saldo 3 + Saldo 4)						-6 200,00	-7 400,00	-6 196,67	
390000	Kirchliche Angelegenheiten									
Operative Gebarung										
SU 21 / 31	Summe Erträge / Einzahlungen operative Gebarung				0,00	0,00	0,00	0,00	0,00	0,00
1/390000-582000	Sonstige Dienstgeberbeiträge zur sozialen Sicherheit	2212 3212 20				1 000,00	1 030,50	1 000,00	1 030,50	
1/390000-600000	Strombezug für Kapellen sowie gem.eig.Kirche St. Kind	2222 3222 24			400,00	800,00	317,26	400,00	800,00	317,26
1/390000-614000	Instandhaltung von Gebäuden	2224 3224 24			600,00	600,00	829,90	600,00	600,00	829,90
1/390000-650000	Zinsen für Finanzschulden Inland	2241 3241 25					100,00		100,00	
1/390000-650700	Zinsen für Finanzschulden in Euro	2241 3241 25			100,00	100,00	32,77	100,00	100,00	32,77
1/390000-670000	Versicherungen	2222 3222 24			3 800,00	3 500,00	3 133,38	3 800,00	3 500,00	3 133,38
1/390000-700000	Pachtzins (Pfarrflächen)	2223 3223 24			300,00	300,00	256,36	300,00	300,00	256,36
1/390000-728000	Entgelte für sonstige Leistungen	2225 3225 24			200,00	200,00		200,00	200,00	
1/390000-757000	Lfd. Trifzgl. an priv. Org. ohne Erw (Vereine)	2234 3234 27			600,00	600,00	400,00	600,00	600,00	400,00
SU 22 / 32	Summe Aufwendungen / Auszahlungen operative Gebarung				6 000,00	7 200,00	6 000,17	6 000,00	7 200,00	6 000,17
SA 0 / SA 1	(0) Nettoergebnis (21 - 22) / (1) Geldfluss operative Gebarung (31 – 32)				-6 000,00	-7 200,00	-6 000,17	-6 000,00	-7 200,00	-6 000,17
SA01	Saldo (01) Haushaltsrücklagen (230 - 240)				0,00	0,00	0,00	0,00	0,00	0,00
SA00	Saldo (00) Nettoergebnis nach Haushaltsrücklagen (Saldo 0 + Saldo 01)				-6 000,00	-7 200,00	-6 000,17			
Investive Gebarung										
SU 33	Summe Einzahlungen investive Gebarung						0,00	0,00	0,00	

		MVAG		VC QU	Ergebnisvoranschlag			Finanzierungsvoranschlag		
		EH	FH		VA 2024	VA 2023	RA 2022	VA 2024	VA 2023	RA 2022
SU 34	Summe Auszahlungen investive Gebarung							0,00	0,00	0,00
SA2	Saldo (2) Geldfluss aus der Investiven Gebarung (33 – 34)							0,00	0,00	0,00
SA3	Saldo (3) Nettofinanzierungssaldo (Saldo 1 + Saldo 2)							-6 000,00	-7 200,00	-6 000,17
Finanzierungstätigkeit										
SU 35	Summe Einzahlungen aus der Finanzierungstätigkeit							0,00	0,00	0,00
1/390000-346100	Invest.Darl. v.Finanzunternehmungen		3614	65				200,00	200,00	196,50
SU 36	Summe Auszahlungen aus der Finanzierungstätigkeit							200,00	200,00	196,50
SA4	Saldo (4) Geldfluss aus der Finanzierungstätigkeit (35 – 36)							-200,00	-200,00	-196,50
SA5	Saldo (5) Geldfluss aus der voranschlagswirksamen Gebarung (Saldo 3 + Saldo 4)							-6 200,00	-7 400,00	-6 196,67

		MVAG		VC QU	Ergebnisvoranschlag			Finanzierungsvoranschlag		
		EH	FH		VA 2024	VA 2023	RA 2022	VA 2024	VA 2023	RA 2022
4 Soziale Wohlfahrt und Wohnbauförderung										
SA 0 / SA 1	(0) Nettoergebnis (21 - 22) / (1) Geldfluss operative Gebarung (31 – 32)				-1 931 300,00	-1 644 900,00	-1 532 041,38	-1 888 500,00	-1 602 200,00	-1 495 948,76
SA00	Saldo (00) Nettoergebnis nach Haushaltsrücklagen (Saldo 0 + Saldo 01)				-1 931 300,00	-1 644 900,00	-1 644 900,00			
SA2	Saldo (2) Geldfluss aus der Investiven Gebarung (33 – 34)							-42 500,00	-42 400,00	-35 837,72
SA3	Saldo (3) Nettofinanzierungssaldo (Saldo 1 + Saldo 2)							-1 931 000,00	-1 644 600,00	-1 531 786,48
SA4	Saldo (4) Geldfluss aus der Finanzierungstätigkeit (35 – 36)							0,00	0,00	0,00
SA5	Saldo (5) Geldfluss aus der voranschlagswirksamen Gebarung (Saldo 3 + Saldo 4)							-1 931 000,00	-1 644 600,00	-1 531 786,48
41 Allgemeine öffentliche Wohlfahrt										
SA 0 / SA 1	(0) Nettoergebnis (21 - 22) / (1) Geldfluss operative Gebarung (31 – 32)				-1 764 400,00	-1 490 100,00	-1 377 874,37	-1 764 100,00	-1 489 800,00	-1 377 619,47
SA00	Saldo (00) Nettoergebnis nach Haushaltsrücklagen (Saldo 0 + Saldo 01)				-1 764 400,00	-1 490 100,00	-1 490 100,00			
SA2	Saldo (2) Geldfluss aus der Investiven Gebarung (33 – 34)							0,00	0,00	0,00
SA3	Saldo (3) Nettofinanzierungssaldo (Saldo 1 + Saldo 2)							-1 764 100,00	-1 489 800,00	-1 377 619,47
SA4	Saldo (4) Geldfluss aus der Finanzierungstätigkeit (35 – 36)							0,00	0,00	0,00
SA5	Saldo (5) Geldfluss aus der voranschlagswirksamen Gebarung (Saldo 3 + Saldo 4)							-1 764 100,00	-1 489 800,00	-1 377 619,47
419 Sonstige Einrichtungen und Maßnahmen										
SA 0 / SA 1	(0) Nettoergebnis (21 - 22) / (1) Geldfluss operative Gebarung (31 – 32)				-1 764 400,00	-1 490 100,00	-1 377 874,37	-1 764 100,00	-1 489 800,00	-1 377 619,47
SA00	Saldo (00) Nettoergebnis nach Haushaltsrücklagen (Saldo 0 + Saldo 01)				-1 764 400,00	-1 490 100,00	-1 490 100,00			
SA2	Saldo (2) Geldfluss aus der Investiven Gebarung (33 – 34)							0,00	0,00	0,00
SA3	Saldo (3) Nettofinanzierungssaldo (Saldo 1 + Saldo 2)							-1 764 100,00	-1 489 800,00	-1 377 619,47
SA4	Saldo (4) Geldfluss aus der Finanzierungstätigkeit (35 – 36)							0,00	0,00	0,00
SA5	Saldo (5) Geldfluss aus der voranschlagswirksamen Gebarung (Saldo 3 + Saldo 4)							-1 764 100,00	-1 489 800,00	-1 377 619,47
419000 Sonstige Maßnahmen d. allgem. Wohlf										
Operative Gebarung										
2/419000+811000	Einnahmen aus der Vermietung und Verpachtung von Sachen sowie aus Dienstbarkeiten und Baurechten	2115	3115	14	100,00	100,00		100,00	100,00	
SU 21 / 31	Summe Erträge / Einzahlungen operative Gebarung				100,00	100,00	0,00	100,00	100,00	0,00
1/419000-680600	Planmäßige Abschreibung	2226			300,00	300,00	318,90			
1/419000-728000	ENTGELTE F. SONSTIGE LEISTUNGEN	2225	3225	24	2 500,00	2 000,00	2 502,47	2 500,00	2 000,00	2 566,47
1/419000-751130	Transfers an Länder, Landesfonds und Landeskammern	2231	3231	26	1 725 500,00			1 725 500,00		
1/419000-751140	Transfers an Länder, Landesfonds und Landeskammern	2231	3231	26	4 900,00			4 900,00		
1/419000-751150	Transfers an Länder, Landesfonds und Landeskammern	2231	3231	26	12 200,00			12 200,00		
1/419000-751160	Transfers an Länder, Landesfonds und Landeskammern	2231	3231	26	19 100,00			19 100,00		

		MVAG		VC QU	Ergebnisvoranschlag			Finanzierungsvoranschlag		
		EH	FH		VA 2024	VA 2023	RA 2022	VA 2024	VA 2023	RA 2022
1/419000-752210	Laufende Transferzahlungen an Gemeindeverbände (Sozialhilfeverb.U	2231	3231	26						
					1 487 900,00	1 375 053,00		1 487 900,00	1 375 053,00	
SU 22 / 32	Summe Aufwendungen / Auszahlungen operative Gebarung				1 764 500,00	1 490 200,00	1 377 874,37	1 764 200,00	1 489 900,00	1 377 619,47
SA 0 / SA 1	(0) Nettoergebnis (21 - 22) / (1) Geldfluss operative Gebarung (31 – 32)				-1 764 400,00	-1 490 100,00	-1 377 874,37	-1 764 100,00	-1 489 800,00	-1 377 619,47
SA01	Saldo (01) Haushaltsrücklagen (230 - 240)				0,00	0,00	0,00	0,00	0,00	0,00
SA00	Saldo (00) Nettoergebnis nach Haushaltsrücklagen (Saldo 0 + Saldo 01)				-1 764 400,00	-1 490 100,00	-1 377 874,37			
Investive Gebarung										
SU 33	Summe Einzahlungen investive Gebarung							0,00	0,00	0,00
SU 34	Summe Auszahlungen investive Gebarung							0,00	0,00	0,00
SA2	Saldo (2) Geldfluss aus der Investiven Gebarung (33 – 34)							0,00	0,00	0,00
SA3	Saldo (3) Nettofinanzierungssaldo (Saldo 1 + Saldo 2)							-1 764 100,00	-1 489 800,00	-1 377 619,47
Finanzierungstätigkeit										
SU 35	Summe Einzahlungen aus der Finanzierungstätigkeit							0,00	0,00	0,00
SU 36	Summe Auszahlungen aus der Finanzierungstätigkeit							0,00	0,00	0,00
SA4	Saldo (4) Geldfluss aus der Finanzierungstätigkeit (35 – 36)							0,00	0,00	0,00
SA5	Saldo (5) Geldfluss aus der voranschlagswirksamen Gebarung (Saldo 3 + Saldo 4)							-1 764 100,00	-1 489 800,00	-1 377 619,47
42	Freie Wohlfahrt									
SA 0 / SA 1	(0) Nettoergebnis (21 - 22) / (1) Geldfluss operative Gebarung (31 – 32)				-158 800,00	-147 600,00	-145 082,66	-118 800,00	-107 700,00	-112 088,91
SA00	Saldo (00) Nettoergebnis nach Haushaltsrücklagen (Saldo 0 + Saldo 01)				-158 800,00	-147 600,00	-147 600,00			
SA2	Saldo (2) Geldfluss aus der Investiven Gebarung (33 – 34)							-40 000,00	-39 900,00	-32 993,75
SA3	Saldo (3) Nettofinanzierungssaldo (Saldo 1 + Saldo 2)							-158 800,00	-147 600,00	-145 082,66
SA4	Saldo (4) Geldfluss aus der Finanzierungstätigkeit (35 – 36)							0,00	0,00	0,00
SA5	Saldo (5) Geldfluss aus der voranschlagswirksamen Gebarung (Saldo 3 + Saldo 4)							-158 800,00	-147 600,00	-145 082,66
420	Altenheime									
SA 0 / SA 1	(0) Nettoergebnis (21 - 22) / (1) Geldfluss operative Gebarung (31 – 32)				-1 800,00	-8 500,00	-2 319,53	38 200,00	31 400,00	30 674,22
SA00	Saldo (00) Nettoergebnis nach Haushaltsrücklagen (Saldo 0 + Saldo 01)				-1 800,00	-8 500,00	-8 500,00			
SA2	Saldo (2) Geldfluss aus der Investiven Gebarung (33 – 34)							-40 000,00	-39 900,00	-32 993,75
SA3	Saldo (3) Nettofinanzierungssaldo (Saldo 1 + Saldo 2)							-1 800,00	-8 500,00	-2 319,53
SA4	Saldo (4) Geldfluss aus der Finanzierungstätigkeit (35 – 36)							0,00	0,00	0,00
SA5	Saldo (5) Geldfluss aus der voranschlagswirksamen Gebarung (Saldo 3 + Saldo 4)							-1 800,00	-8 500,00	-2 319,53
420000	Altenheime									
Operative Gebarung										
2/420000+861100	Laufende Transferzahlungen von Länd Landesfonds und Landeskammern	2121	3121	15	25 500,00	20 400,00	20 002,98	25 500,00	20 400,00	20 002,98

		MVAG		VC QU	Ergebnisvoranschlag			Finanzierungsvoranschlag		
		EH	FH		VA 2024	VA 2023	RA 2022	VA 2024	VA 2023	RA 2022
2/420000+861150	Transfers von Ländern, Landesfonds und Landeskammern - SHV	2121	3121	15	12 700,00	11 000,00	10 671,24	12 700,00	11 000,00	10 671,24
SU 21 / 31	Summe Erträge / Einzahlungen operative Gebarung				38 200,00	31 400,00	30 674,22	38 200,00	31 400,00	30 674,22
1/420000-775000	Kapitaltransferzahlungen an Unternehmungen (ohne Finanzunternehmungen)	2233		44	40 000,00	39 900,00	32 993,75			
SU 22 / 32	Summe Aufwendungen / Auszahlungen operative Gebarung				40 000,00	39 900,00	32 993,75	0,00	0,00	0,00
SA 0 / SA 1	(0) Nettoergebnis (21 - 22) / (1) Geldfluss operative Gebarung (31 - 32)				-1 800,00	-8 500,00	-2 319,53	38 200,00	31 400,00	30 674,22
SA01	Saldo (01) Haushaltsrücklagen (230 - 240)				0,00	0,00	0,00	0,00	0,00	0,00
SA00	Saldo (00) Nettoergebnis nach Haushaltsrücklagen (Saldo 0 + Saldo 01)				-1 800,00	-8 500,00	-2 319,53			
Investive Gebarung										
SU 33	Summe Einzahlungen investive Gebarung							0,00	0,00	0,00
1/420000-775000	Kapitaltransferzahlungen an Unternehmungen (ohne Finanzunternehmungen)		3433	44				40 000,00	39 900,00	32 993,75
SU 34	Summe Auszahlungen investive Gebarung							40 000,00	39 900,00	32 993,75
SA2	Saldo (2) Geldfluss aus der Investiven Gebarung (33 - 34)							-40 000,00	-39 900,00	-32 993,75
SA3	Saldo (3) Nettofinanzierungssaldo (Saldo 1 + Saldo 2)							-1 800,00	-8 500,00	-2 319,53
Finanzierungstätigkeit										
SU 35	Summe Einzahlungen aus der Finanzierungstätigkeit							0,00	0,00	0,00
SU 36	Summe Auszahlungen aus der Finanzierungstätigkeit							0,00	0,00	0,00
SA4	Saldo (4) Geldfluss aus der Finanzierungstätigkeit (35 - 36)							0,00	0,00	0,00
SA5	Saldo (5) Geldfluss aus der voranschlagswirksamen Gebarung (Saldo 3 + Saldo 4)							-1 800,00	-8 500,00	-2 319,53

		MVAG		VC QU	Ergebnisvoranschlag			Finanzierungsvoranschlag		
		EH	FH		VA 2024	VA 2023	RA 2022	VA 2024	VA 2023	RA 2022
422	Tagesheimstätten									
SA 0 / SA 1	(0) Nettoergebnis (21 - 22) / (1) Geldfluss operative Gebarung (31 – 32)				-5 500,00	-5 500,00	-9 780,00	-5 500,00	-5 500,00	-9 780,00
SA00	Saldo (00) Nettoergebnis nach Haushaltsrücklagen (Saldo 0 + Saldo 01)				-5 500,00	-5 500,00	-5 500,00			
SA2	Saldo (2) Geldfluss aus der Investiven Gebarung (33 – 34)							0,00	0,00	0,00
SA3	Saldo (3) Nettofinanzierungssaldo (Saldo 1 + Saldo 2)							-5 500,00	-5 500,00	-9 780,00
SA4	Saldo (4) Geldfluss aus der Finanzierungstätigkeit (35 – 36)							0,00	0,00	0,00
SA5	Saldo (5) Geldfluss aus der voranschlagswirksamen Gebarung (Saldo 3 + Saldo 4)							-5 500,00	-5 500,00	-9 780,00
422000	Tagesheimstätten									
Operative Gebarung										
SU 21 / 31	Summe Erträge / Einzahlungen operative Gebarung				0,00	0,00	0,00	0,00	0,00	0,00
1/422000-752200	Laufende Transferzahlungen an Gemeinden (Markt.Hartm.d.-Hilfswerk)		2231 3231	26	5 500,00	5 500,00	9 780,00	5 500,00	5 500,00	9 780,00
SU 22 / 32	Summe Aufwendungen / Auszahlungen operative Gebarung				5 500,00	5 500,00	9 780,00	5 500,00	5 500,00	9 780,00
SA 0 / SA 1	(0) Nettoergebnis (21 - 22) / (1) Geldfluss operative Gebarung (31 – 32)				-5 500,00	-5 500,00	-9 780,00	-5 500,00	-5 500,00	-9 780,00
SA01	Saldo (01) Haushaltsrücklagen (230 - 240)				0,00	0,00	0,00	0,00	0,00	0,00
SA00	Saldo (00) Nettoergebnis nach Haushaltsrücklagen (Saldo 0 + Saldo 01)				-5 500,00	-5 500,00	-9 780,00			
Investive Gebarung										
SU 33	Summe Einzahlungen investive Gebarung							0,00	0,00	0,00
SU 34	Summe Auszahlungen investive Gebarung							0,00	0,00	0,00
SA2	Saldo (2) Geldfluss aus der Investiven Gebarung (33 – 34)							0,00	0,00	0,00
SA3	Saldo (3) Nettofinanzierungssaldo (Saldo 1 + Saldo 2)							-5 500,00	-5 500,00	-9 780,00
Finanzierungstätigkeit										
SU 35	Summe Einzahlungen aus der Finanzierungstätigkeit							0,00	0,00	0,00
SU 36	Summe Auszahlungen aus der Finanzierungstätigkeit							0,00	0,00	0,00
SA4	Saldo (4) Geldfluss aus der Finanzierungstätigkeit (35 – 36)							0,00	0,00	0,00
SA5	Saldo (5) Geldfluss aus der voranschlagswirksamen Gebarung (Saldo 3 + Saldo 4)							-5 500,00	-5 500,00	-9 780,00

		MVAG		VC QU	Ergebnisvoranschlag			Finanzierungsvoranschlag		
		EH	FH		VA 2024	VA 2023	RA 2022	VA 2024	VA 2023	RA 2022
429	Sonstige Einrichtungen und Maßnahmen									
SA 0 / SA 1	(0) Nettoergebnis (21 - 22) / (1) Geldfluss operative Gebarung (31 – 32)				-151 500,00	-133 600,00	-132 983,13	-151 500,00	-133 600,00	-132 983,13
SA00	Saldo (00) Nettoergebnis nach Haushaltsrücklagen (Saldo 0 + Saldo 01)				-151 500,00	-133 600,00	-133 600,00			
SA2	Saldo (2) Geldfluss aus der Investiven Gebarung (33 – 34)							0,00	0,00	0,00
SA3	Saldo (3) Nettofinanzierungssaldo (Saldo 1 + Saldo 2)							-151 500,00	-133 600,00	-132 983,13
SA4	Saldo (4) Geldfluss aus der Finanzierungstätigkeit (35 – 36)							0,00	0,00	0,00
SA5	Saldo (5) Geldfluss aus der voranschlagswirksamen Gebarung (Saldo 3 + Saldo 4)							-151 500,00	-133 600,00	-132 983,13
429000	Sonstige Einrichtungen und Maßnahme									
Operative Gebarung										
SU 21 / 31	Summe Erträge / Einzahlungen operative Gebarung				0,00	0,00	0,00	0,00	0,00	0,00
1/429000-720000	Kostenbeiträge (Kostensätze)f.Lei Hauskrankenpflege	2225	3225	24	150 000,00	130 000,00	128 478,84	150 000,00	130 000,00	128 478,84
1/429000-728000	Entgelte f. sonst. Leistungen	2225	3225	24	1 000,00	1 000,00	3 404,88	1 000,00	1 000,00	3 404,88
1/429000-757000	Lfd. Trfzgl. an priv. Org. ohne Erw (Vereine)	2234	3234	27	500,00	1 800,00		500,00	1 800,00	
1/429000-768000	Sonstige Transfers an private Haushalte	2234	3234	27		800,00	1 099,41		800,00	1 099,41
SU 22 / 32	Summe Aufwendungen / Auszahlungen operative Gebarung				151 500,00	133 600,00	132 983,13	151 500,00	133 600,00	132 983,13
SA 0 / SA 1	(0) Nettoergebnis (21 - 22) / (1) Geldfluss operative Gebarung (31 – 32)				-151 500,00	-133 600,00	-132 983,13	-151 500,00	-133 600,00	-132 983,13
SA01	Saldo (01) Haushaltsrücklagen (230 - 240)				0,00	0,00	0,00	0,00	0,00	0,00
SA00	Saldo (00) Nettoergebnis nach Haushaltsrücklagen (Saldo 0 + Saldo 01)				-151 500,00	-133 600,00	-132 983,13			
Investive Gebarung										
SU 33	Summe Einzahlungen investive Gebarung							0,00	0,00	0,00
SU 34	Summe Auszahlungen investive Gebarung							0,00	0,00	0,00
SA2	Saldo (2) Geldfluss aus der Investiven Gebarung (33 – 34)							0,00	0,00	0,00
SA3	Saldo (3) Nettofinanzierungssaldo (Saldo 1 + Saldo 2)							-151 500,00	-133 600,00	-132 983,13
Finanzierungstätigkeit										
SU 35	Summe Einzahlungen aus der Finanzierungstätigkeit							0,00	0,00	0,00
SU 36	Summe Auszahlungen aus der Finanzierungstätigkeit							0,00	0,00	0,00
SA4	Saldo (4) Geldfluss aus der Finanzierungstätigkeit (35 – 36)							0,00	0,00	0,00
SA5	Saldo (5) Geldfluss aus der voranschlagswirksamen Gebarung (Saldo 3 + Saldo 4)							-151 500,00	-133 600,00	-132 983,13

		MVAG VC QU			Ergebnisvoranschlag			Finanzierungsvoranschlag		
		EH	FH		VA 2024	VA 2023	RA 2022	VA 2024	VA 2023	RA 2022
43	Jugendwohlfahrt									
SA 0 / SA 1	(0) Nettoergebnis (21 - 22) / (1) Geldfluss operative Gebarung (31 – 32)				-5 600,00	-4 700,00	-6 240,38	-5 600,00	-4 700,00	-6 240,38
SA00	Saldo (00) Nettoergebnis nach Haushaltsrücklagen (Saldo 0 + Saldo 01)				-5 600,00	-4 700,00	-4 700,00			
SA2	Saldo (2) Geldfluss aus der Investiven Gebarung (33 – 34)							0,00	0,00	0,00
SA3	Saldo (3) Nettofinanzierungssaldo (Saldo 1 + Saldo 2)							-5 600,00	-4 700,00	-6 240,38
SA4	Saldo (4) Geldfluss aus der Finanzierungstätigkeit (35 – 36)							0,00	0,00	0,00
SA5	Saldo (5) Geldfluss aus der voranschlagswirksamen Gebarung (Saldo 3 + Saldo 4)							-5 600,00	-4 700,00	-6 240,38
439	Sonstige Einrichtungen und Maßnahmen									
SA 0 / SA 1	(0) Nettoergebnis (21 - 22) / (1) Geldfluss operative Gebarung (31 – 32)				-5 600,00	-4 700,00	-6 240,38	-5 600,00	-4 700,00	-6 240,38
SA00	Saldo (00) Nettoergebnis nach Haushaltsrücklagen (Saldo 0 + Saldo 01)				-5 600,00	-4 700,00	-4 700,00			
SA2	Saldo (2) Geldfluss aus der Investiven Gebarung (33 – 34)							0,00	0,00	0,00
SA3	Saldo (3) Nettofinanzierungssaldo (Saldo 1 + Saldo 2)							-5 600,00	-4 700,00	-6 240,38
SA4	Saldo (4) Geldfluss aus der Finanzierungstätigkeit (35 – 36)							0,00	0,00	0,00
SA5	Saldo (5) Geldfluss aus der voranschlagswirksamen Gebarung (Saldo 3 + Saldo 4)							-5 600,00	-4 700,00	-6 240,38
439000	Sonstige Einrichtungen und Maßnahme									
Operative Gebarung										
SU 21 / 31	Summe Erträge / Einzahlungen operative Gebarung				0,00	0,00	0,00	0,00	0,00	0,00
1/439000-413000	Handelswaren Säuglingspakete	2221	3221	23	2 800,00	1 800,00	3 340,38	2 800,00	1 800,00	3 340,38
1/439000-768000	Sonst.lfd.Trfzlg.an priv.Haush. Förd.b.Geburt	2234	3234	27	2 000,00	2 100,00	2 100,00	2 000,00	2 100,00	2 100,00
1/439000-768200	lfd.Transferzlg.Piv.Haush. (Lehr- /Maturaabschluss)	2234	3234	27	800,00	800,00	800,00	800,00	800,00	800,00
SU 22 / 32	Summe Aufwendungen / Auszahlungen operative Gebarung				5 600,00	4 700,00	6 240,38	5 600,00	4 700,00	6 240,38
SA 0 / SA 1	(0) Nettoergebnis (21 - 22) / (1) Geldfluss operative Gebarung (31 – 32)				-5 600,00	-4 700,00	-6 240,38	-5 600,00	-4 700,00	-6 240,38
SA01	Saldo (01) Haushaltsrücklagen (230 - 240)				0,00	0,00	0,00	0,00	0,00	0,00
SA00	Saldo (00) Nettoergebnis nach Haushaltsrücklagen (Saldo 0 + Saldo 01)				-5 600,00	-4 700,00	-6 240,38			
Investive Gebarung										
SU 33	Summe Einzahlungen investive Gebarung							0,00	0,00	0,00
SU 34	Summe Auszahlungen investive Gebarung							0,00	0,00	0,00
SA2	Saldo (2) Geldfluss aus der Investiven Gebarung (33 – 34)							0,00	0,00	0,00
SA3	Saldo (3) Nettofinanzierungssaldo (Saldo 1 + Saldo 2)							-5 600,00	-4 700,00	-6 240,38
Finanzierungstätigkeit										
SU 35	Summe Einzahlungen aus der Finanzierungstätigkeit							0,00	0,00	0,00
SU 36	Summe Auszahlungen aus der Finanzierungstätigkeit							0,00	0,00	0,00
SA4	Saldo (4) Geldfluss aus der Finanzierungstätigkeit (35 – 36)							0,00	0,00	0,00
SA5	Saldo (5) Geldfluss aus der voranschlagswirksamen Gebarung (Saldo 3 + Saldo 4)							-5 600,00	-4 700,00	-6 240,38

		MVAG		VC QU	Ergebnisvoranschlag			Finanzierungsvoranschlag		
		EH	FH		VA 2024	VA 2023	RA 2022	VA 2024	VA 2023	RA 2022
48	Wohnbauförderung									
SA 0 / SA 1	(0) Nettoergebnis (21 - 22) / (1) Geldfluss operative Gebarung (31 – 32)				-2 500,00	-2 500,00	-2 843,97	0,00	0,00	0,00
SA00	Saldo (00) Nettoergebnis nach Haushaltsrücklagen (Saldo 0 + Saldo 01)				-2 500,00	-2 500,00	-2 500,00			
SA2	Saldo (2) Geldfluss aus der Investiven Gebarung (33 – 34)							-2 500,00	-2 500,00	-2 843,97
SA3	Saldo (3) Nettofinanzierungssaldo (Saldo 1 + Saldo 2)							-2 500,00	-2 500,00	-2 843,97
SA4	Saldo (4) Geldfluss aus der Finanzierungstätigkeit (35 – 36)							0,00	0,00	0,00
SA5	Saldo (5) Geldfluss aus der voranschlagswirksamen Gebarung (Saldo 3 + Saldo 4)							-2 500,00	-2 500,00	-2 843,97
480	Allgemeine Wohnbauförderung									
SA 0 / SA 1	(0) Nettoergebnis (21 - 22) / (1) Geldfluss operative Gebarung (31 – 32)				-2 500,00	-2 500,00	-2 843,97	0,00	0,00	0,00
SA00	Saldo (00) Nettoergebnis nach Haushaltsrücklagen (Saldo 0 + Saldo 01)				-2 500,00	-2 500,00	-2 500,00			
SA2	Saldo (2) Geldfluss aus der Investiven Gebarung (33 – 34)							-2 500,00	-2 500,00	-2 843,97
SA3	Saldo (3) Nettofinanzierungssaldo (Saldo 1 + Saldo 2)							-2 500,00	-2 500,00	-2 843,97
SA4	Saldo (4) Geldfluss aus der Finanzierungstätigkeit (35 – 36)							0,00	0,00	0,00
SA5	Saldo (5) Geldfluss aus der voranschlagswirksamen Gebarung (Saldo 3 + Saldo 4)							-2 500,00	-2 500,00	-2 843,97
480000	Allgemeine Wohnbauförderung									
	Operative Gebarung									
SU 21 / 31	Summe Erträge / Einzahlungen operative Gebarung				0,00	0,00	0,00	0,00	0,00	0,00
1/480000-778000	Kapitaltransferzlg.an priv.Haushalt	2234		44	2 500,00	2 500,00	2 843,97			
SU 22 / 32	Summe Aufwendungen / Auszahlungen operative Gebarung				2 500,00	2 500,00	2 843,97	0,00	0,00	0,00
SA 0 / SA 1	(0) Nettoergebnis (21 - 22) / (1) Geldfluss operative Gebarung (31 – 32)				-2 500,00	-2 500,00	-2 843,97	0,00	0,00	0,00
SA01	Saldo (01) Haushaltsrücklagen (230 - 240)				0,00	0,00	0,00	0,00	0,00	0,00
SA00	Saldo (00) Nettoergebnis nach Haushaltsrücklagen (Saldo 0 + Saldo 01)				-2 500,00	-2 500,00	-2 843,97			
	Investive Gebarung									
SU 33	Summe Einzahlungen investive Gebarung							0,00	0,00	0,00
1/480000-778000	Kapitaltransferzlg.an priv.Haushalt		3434	44				2 500,00	2 500,00	2 843,97
SU 34	Summe Auszahlungen investive Gebarung							2 500,00	2 500,00	2 843,97
SA2	Saldo (2) Geldfluss aus der Investiven Gebarung (33 – 34)							-2 500,00	-2 500,00	-2 843,97
SA3	Saldo (3) Nettofinanzierungssaldo (Saldo 1 + Saldo 2)							-2 500,00	-2 500,00	-2 843,97
	Finanzierungstätigkeit									
SU 35	Summe Einzahlungen aus der Finanzierungstätigkeit							0,00	0,00	0,00
SU 36	Summe Auszahlungen aus der Finanzierungstätigkeit							0,00	0,00	0,00
SA4	Saldo (4) Geldfluss aus der Finanzierungstätigkeit (35 – 36)							0,00	0,00	0,00
SA5	Saldo (5) Geldfluss aus der voranschlagswirksamen Gebarung (Saldo 3 + Saldo 4)							-2 500,00	-2 500,00	-2 843,97

	MVAG	VC QU	Ergebnisvoranschlag			Finanzierungsvoranschlag					
			EH	FH	VA 2024	VA 2023	RA 2022	VA 2024	VA 2023	RA 2022	
5 Gesundheit											
SA 0 / SA 1		(0) Nettoergebnis (21 - 22) / (1) Geldfluss operative Gebarung (31 – 32)			-115 000,00	-140 200,00	-52 345,46	-84 500,00	-79 700,00	-39 621,56	
SA00		Saldo (00) Nettoergebnis nach Haushaltsrücklagen (Saldo 0 + Saldo 01)			-115 000,00	-140 200,00	-140 200,00				
SA2		Saldo (2) Geldfluss aus der Investiven Gebarung (33 – 34)						-30 000,00	-70 000,00	-32 347,65	
SA3		Saldo (3) Nettofinanzierungssaldo (Saldo 1 + Saldo 2)						-114 500,00	-149 700,00	-71 969,21	
SA4		Saldo (4) Geldfluss aus der Finanzierungstätigkeit (35 – 36)						0,00	0,00	0,00	
SA5		Saldo (5) Geldfluss aus der voranschlagswirksamen Gebarung (Saldo 3 + Saldo 4)						-114 500,00	-149 700,00	-71 969,21	
51 Gesundheitsdienst											
SA 0 / SA 1		(0) Nettoergebnis (21 - 22) / (1) Geldfluss operative Gebarung (31 – 32)			-3 000,00	-3 200,00	51 787,62	-3 000,00	-3 200,00	51 787,62	
SA00		Saldo (00) Nettoergebnis nach Haushaltsrücklagen (Saldo 0 + Saldo 01)			-3 000,00	-3 200,00	-3 200,00				
SA2		Saldo (2) Geldfluss aus der Investiven Gebarung (33 – 34)						0,00	0,00	0,00	
SA3		Saldo (3) Nettofinanzierungssaldo (Saldo 1 + Saldo 2)						-3 000,00	-3 200,00	51 787,62	
SA4		Saldo (4) Geldfluss aus der Finanzierungstätigkeit (35 – 36)						0,00	0,00	0,00	
SA5		Saldo (5) Geldfluss aus der voranschlagswirksamen Gebarung (Saldo 3 + Saldo 4)						-3 000,00	-3 200,00	51 787,62	
510 Medizinische Bereichsversorgung											
SA 0 / SA 1		(0) Nettoergebnis (21 - 22) / (1) Geldfluss operative Gebarung (31 – 32)			-2 000,00	-2 200,00	-1 836,12	-2 000,00	-2 200,00	-1 836,12	
SA00		Saldo (00) Nettoergebnis nach Haushaltsrücklagen (Saldo 0 + Saldo 01)			-2 000,00	-2 200,00	-2 200,00				
SA2		Saldo (2) Geldfluss aus der Investiven Gebarung (33 – 34)						0,00	0,00	0,00	
SA3		Saldo (3) Nettofinanzierungssaldo (Saldo 1 + Saldo 2)						-2 000,00	-2 200,00	-1 836,12	
SA4		Saldo (4) Geldfluss aus der Finanzierungstätigkeit (35 – 36)						0,00	0,00	0,00	
SA5		Saldo (5) Geldfluss aus der voranschlagswirksamen Gebarung (Saldo 3 + Saldo 4)						-2 000,00	-2 200,00	-1 836,12	
510000 Medizinische Bereichsversorgung											
Operative Gebarung											
SU 21 / 31		Summe Erträge / Einzahlungen operative Gebarung			0,00	0,00	0,00	0,00	0,00	0,00	
1/510000-728000		Entgelte f.sonstige Leistungen Senioren	2225	3225	24	200,00	500,00	141,45	200,00	500,00	141,45
1/510000-751110		Transfers an Länder, Landesfonds und Landeskammern	2231	3231	26	1 800,00	1 700,00	1 694,67	1 800,00	1 700,00	1 694,67
SU 22 / 32		Summe Aufwendungen / Auszahlungen operative Gebarung			2 000,00	2 200,00	1 836,12	2 000,00	2 200,00	1 836,12	
SA 0 / SA 1		(0) Nettoergebnis (21 - 22) / (1) Geldfluss operative Gebarung (31 – 32)			-2 000,00	-2 200,00	-1 836,12	-2 000,00	-2 200,00	-1 836,12	
SA01		Saldo (01) Haushaltsrücklagen (230 - 240)			0,00	0,00	0,00	0,00	0,00	0,00	
SA00		Saldo (00) Nettoergebnis nach Haushaltsrücklagen (Saldo 0 + Saldo 01)			-2 000,00	-2 200,00	-1 836,12				
Investive Gebarung											
SU 33		Summe Einzahlungen investive Gebarung						0,00	0,00	0,00	
SU 34		Summe Auszahlungen investive Gebarung						0,00	0,00	0,00	
SA2		Saldo (2) Geldfluss aus der Investiven Gebarung (33 – 34)						0,00	0,00	0,00	
SA3		Saldo (3) Nettofinanzierungssaldo (Saldo 1 + Saldo 2)						-2 000,00	-2 200,00	-1 836,12	

	MVAG		VC QU	Ergebnisvoranschlag			Finanzierungsvoranschlag		
	EH	FH		VA 2024	VA 2023	RA 2022	VA 2024	VA 2023	RA 2022
Finanzierungstätigkeit									
SU 35			Summe Einzahlungen aus der Finanzierungstätigkeit				0,00	0,00	0,00
SU 36			Summe Auszahlungen aus der Finanzierungstätigkeit				0,00	0,00	0,00
SA4			Saldo (4) Geldfluss aus der Finanzierungstätigkeit (35 – 36)				0,00	0,00	0,00
SA5			Saldo (5) Geldfluss aus der voranschlagswirksamen Gebarung (Saldo 3 + Saldo 4)				-2 000,00	-2 200,00	-1 836,12

		MVAG		VC QU	Ergebnisvoranschlag			Finanzierungsvoranschlag		
		EH	FH		VA 2024	VA 2023	RA 2022	VA 2024	VA 2023	RA 2022
512	Sonstige medizinische Beratung und Betreuung									
SA 0 / SA 1	(0) Nettoergebnis (21 - 22) / (1) Geldfluss operative Gebarung (31 – 32)				-1 000,00	-1 000,00	-553,50	-1 000,00	-1 000,00	-553,50
SA00	Saldo (00) Nettoergebnis nach Haushaltsrücklagen (Saldo 0 + Saldo 01)				-1 000,00	-1 000,00	-1 000,00			
SA2	Saldo (2) Geldfluss aus der Investiven Gebarung (33 – 34)							0,00	0,00	0,00
SA3	Saldo (3) Nettofinanzierungssaldo (Saldo 1 + Saldo 2)							-1 000,00	-1 000,00	-553,50
SA4	Saldo (4) Geldfluss aus der Finanzierungstätigkeit (35 – 36)							0,00	0,00	0,00
SA5	Saldo (5) Geldfluss aus der voranschlagswirksamen Gebarung (Saldo 3 + Saldo 4)							-1 000,00	-1 000,00	-553,50
512000	Sonst.medizinische Beratung u.Betre									
Operative Gebarung										
SU 21 / 31	Summe Erträge / Einzahlungen operative Gebarung				0,00	0,00	0,00	0,00	0,00	0,00
1/512000-728000	Entgelte f.sonstige Leistungen Gesunde Gemeinde	2225	3225	24	1 000,00	1 000,00	553,50	1 000,00	1 000,00	553,50
SU 22 / 32	Summe Aufwendungen / Auszahlungen operative Gebarung				1 000,00	1 000,00	553,50	1 000,00	1 000,00	553,50
SA 0 / SA 1	(0) Nettoergebnis (21 - 22) / (1) Geldfluss operative Gebarung (31 – 32)				-1 000,00	-1 000,00	-553,50	-1 000,00	-1 000,00	-553,50
SA01	Saldo (01) Haushaltsrücklagen (230 - 240)				0,00	0,00	0,00	0,00	0,00	0,00
SA00	Saldo (00) Nettoergebnis nach Haushaltsrücklagen (Saldo 0 + Saldo 01)				-1 000,00	-1 000,00	-553,50			
Investive Gebarung										
SU 33	Summe Einzahlungen investive Gebarung							0,00	0,00	0,00
SU 34	Summe Auszahlungen investive Gebarung							0,00	0,00	0,00
SA2	Saldo (2) Geldfluss aus der Investiven Gebarung (33 – 34)							0,00	0,00	0,00
SA3	Saldo (3) Nettofinanzierungssaldo (Saldo 1 + Saldo 2)							-1 000,00	-1 000,00	-553,50
Finanzierungstätigkeit										
SU 35	Summe Einzahlungen aus der Finanzierungstätigkeit							0,00	0,00	0,00
SU 36	Summe Auszahlungen aus der Finanzierungstätigkeit							0,00	0,00	0,00
SA4	Saldo (4) Geldfluss aus der Finanzierungstätigkeit (35 – 36)							0,00	0,00	0,00
SA5	Saldo (5) Geldfluss aus der voranschlagswirksamen Gebarung (Saldo 3 + Saldo 4)							-1 000,00	-1 000,00	-553,50

		MVAG		VC QU	Ergebnisvoranschlag			Finanzierungsvoranschlag		
		EH	FH		VA 2024	VA 2023	RA 2022	VA 2024	VA 2023	RA 2022
519	Sonstige Einrichtungen und Maßnahmen									
SA 0 / SA 1	(0) Nettoergebnis (21 - 22) / (1) Geldfluss operative Gebarung (31 – 32)				0,00	0,00	54 177,24	0,00	0,00	54 177,24
SA00	Saldo (00) Nettoergebnis nach Haushaltsrücklagen (Saldo 0 + Saldo 01)				0,00	0,00	0,00			
SA2	Saldo (2) Geldfluss aus der Investiven Gebarung (33 – 34)							0,00	0,00	0,00
SA3	Saldo (3) Nettofinanzierungssaldo (Saldo 1 + Saldo 2)							0,00	0,00	54 177,24
SA4	Saldo (4) Geldfluss aus der Finanzierungstätigkeit (35 – 36)							0,00	0,00	0,00
SA5	Saldo (5) Geldfluss aus der voranschlagswirksamen Gebarung (Saldo 3 + Saldo 4)							0,00	0,00	54 177,24
519100	Sonstige Einrichtungen und Maßnahmen - Corona-Virus									
Operative Gebarung										
2/519100+860100	Transfers von Bund, Bundesfonds und Bundeskammern	2121	3121	15			54 826,84			54 826,84
SU 21 / 31	Summe Erträge / Einzahlungen operative Gebarung				0,00	0,00	54 826,84	0,00	0,00	54 826,84
1/519100-728000	Entgelte für sonstige Leistungen	2225	3225	24			649,60			649,60
SU 22 / 32	Summe Aufwendungen / Auszahlungen operative Gebarung				0,00	0,00	649,60	0,00	0,00	649,60
SA 0 / SA 1	(0) Nettoergebnis (21 - 22) / (1) Geldfluss operative Gebarung (31 – 32)				0,00	0,00	54 177,24	0,00	0,00	54 177,24
SA01	Saldo (01) Haushaltsrücklagen (230 - 240)				0,00	0,00	0,00	0,00	0,00	0,00
SA00	Saldo (00) Nettoergebnis nach Haushaltsrücklagen (Saldo 0 + Saldo 01)				0,00	0,00	54 177,24			
Investive Gebarung										
SU 33	Summe Einzahlungen investive Gebarung							0,00	0,00	0,00
SU 34	Summe Auszahlungen investive Gebarung							0,00	0,00	0,00
SA2	Saldo (2) Geldfluss aus der Investiven Gebarung (33 – 34)							0,00	0,00	0,00
SA3	Saldo (3) Nettofinanzierungssaldo (Saldo 1 + Saldo 2)							0,00	0,00	54 177,24
Finanzierungstätigkeit										
SU 35	Summe Einzahlungen aus der Finanzierungstätigkeit							0,00	0,00	0,00
SU 36	Summe Auszahlungen aus der Finanzierungstätigkeit							0,00	0,00	0,00
SA4	Saldo (4) Geldfluss aus der Finanzierungstätigkeit (35 – 36)							0,00	0,00	0,00
SA5	Saldo (5) Geldfluss aus der voranschlagswirksamen Gebarung (Saldo 3 + Saldo 4)							0,00	0,00	54 177,24

		MVAG		VC QU	Ergebnisvoranschlag			Finanzierungsvoranschlag		
		EH	FH		VA 2024	VA 2023	RA 2022	VA 2024	VA 2023	RA 2022
52	Umweltschutz									
SA 0 / SA 1	(0) Nettoergebnis (21 - 22) / (1) Geldfluss operative Gebarung (31 – 32)				-67 400,00	-91 800,00	-59 718,08	-36 900,00	-31 300,00	-46 994,18
SA00	Saldo (00) Nettoergebnis nach Haushaltsrücklagen (Saldo 0 + Saldo 01)				-67 400,00	-91 800,00	-91 800,00			
SA2	Saldo (2) Geldfluss aus der Investiven Gebarung (33 – 34)							-30 000,00	-70 000,00	-32 347,65
SA3	Saldo (3) Nettofinanzierungssaldo (Saldo 1 + Saldo 2)							-66 900,00	-101 300,00	-79 341,83
SA4	Saldo (4) Geldfluss aus der Finanzierungstätigkeit (35 – 36)							0,00	0,00	0,00
SA5	Saldo (5) Geldfluss aus der voranschlagswirksamen Gebarung (Saldo 3 + Saldo 4)							-66 900,00	-101 300,00	-79 341,83
520	Natur- und Landschaftsschutz									
SA 0 / SA 1	(0) Nettoergebnis (21 - 22) / (1) Geldfluss operative Gebarung (31 – 32)				-600,00	-600,00	-1 200,00	-600,00	-600,00	-1 200,00
SA00	Saldo (00) Nettoergebnis nach Haushaltsrücklagen (Saldo 0 + Saldo 01)				-600,00	-600,00	-600,00			
SA2	Saldo (2) Geldfluss aus der Investiven Gebarung (33 – 34)							0,00	0,00	0,00
SA3	Saldo (3) Nettofinanzierungssaldo (Saldo 1 + Saldo 2)							-600,00	-600,00	-1 200,00
SA4	Saldo (4) Geldfluss aus der Finanzierungstätigkeit (35 – 36)							0,00	0,00	0,00
SA5	Saldo (5) Geldfluss aus der voranschlagswirksamen Gebarung (Saldo 3 + Saldo 4)							-600,00	-600,00	-1 200,00
520000	Natur- und Landschaftsschutz									
Operative Gebarung										
SU 21 / 31	Summe Erträge / Einzahlungen operative Gebarung				0,00	0,00	0,00	0,00	0,00	0,00
1/520000-757000	Lfd. Tirzgl. an priv. Org. ohne Erw (Vereine)	2234	3234	27	600,00	600,00	1 200,00	600,00	600,00	1 200,00
SU 22 / 32	Summe Aufwendungen / Auszahlungen operative Gebarung				600,00	600,00	1 200,00	600,00	600,00	1 200,00
SA 0 / SA 1	(0) Nettoergebnis (21 - 22) / (1) Geldfluss operative Gebarung (31 – 32)				-600,00	-600,00	-1 200,00	-600,00	-600,00	-1 200,00
SA01	Saldo (01) Haushaltsrücklagen (230 - 240)				0,00	0,00	0,00	0,00	0,00	0,00
SA00	Saldo (00) Nettoergebnis nach Haushaltsrücklagen (Saldo 0 + Saldo 01)				-600,00	-600,00	-1 200,00			
Investive Gebarung										
SU 33	Summe Einzahlungen investive Gebarung							0,00	0,00	0,00
SU 34	Summe Auszahlungen investive Gebarung							0,00	0,00	0,00
SA2	Saldo (2) Geldfluss aus der Investiven Gebarung (33 – 34)							0,00	0,00	0,00
SA3	Saldo (3) Nettofinanzierungssaldo (Saldo 1 + Saldo 2)							-600,00	-600,00	-1 200,00
Finanzierungstätigkeit										
SU 35	Summe Einzahlungen aus der Finanzierungstätigkeit							0,00	0,00	0,00
SU 36	Summe Auszahlungen aus der Finanzierungstätigkeit							0,00	0,00	0,00
SA4	Saldo (4) Geldfluss aus der Finanzierungstätigkeit (35 – 36)							0,00	0,00	0,00
SA5	Saldo (5) Geldfluss aus der voranschlagswirksamen Gebarung (Saldo 3 + Saldo 4)							-600,00	-600,00	-1 200,00

		MVAG VC QU		Ergebnisvoranschlag			Finanzierungsvoranschlag		
		EH	FH	VA 2024	VA 2023	RA 2022	VA 2024	VA 2023	RA 2022
522	Reinhaltung der Luft								
SA 0 / SA 1	(0) Nettoergebnis (21 - 22) / (1) Geldfluss operative Gebarung (31 – 32)			-30 000,00	-60 000,00	-32 347,65	0,00	0,00	0,00
SA00	Saldo (00) Nettoergebnis nach Haushaltsrücklagen (Saldo 0 + Saldo 01)			-30 000,00	-60 000,00	-60 000,00			
SA2	Saldo (2) Geldfluss aus der Investiven Gebarung (33 – 34)						-30 000,00	-60 000,00	-32 347,65
SA3	Saldo (3) Nettofinanzierungssaldo (Saldo 1 + Saldo 2)						-30 000,00	-60 000,00	-32 347,65
SA4	Saldo (4) Geldfluss aus der Finanzierungstätigkeit (35 – 36)						0,00	0,00	0,00
SA5	Saldo (5) Geldfluss aus der voranschlagswirksamen Gebarung (Saldo 3 + Saldo 4)						-30 000,00	-60 000,00	-32 347,65
522000	Reinhaltung der Luft								
Operative Gebarung									
SU 21 / 31	Summe Erträge / Einzahlungen operative Gebarung			0,00	0,00	0,00	0,00	0,00	0,00
1/522000-778000	Kap. Transferzahlungen an private H Förd. Solaranlagen	2234	44	30 000,00	60 000,00	32 347,65			
SU 22 / 32	Summe Aufwendungen / Auszahlungen operative Gebarung			30 000,00	60 000,00	32 347,65	0,00	0,00	0,00
SA 0 / SA 1	(0) Nettoergebnis (21 - 22) / (1) Geldfluss operative Gebarung (31 – 32)			-30 000,00	-60 000,00	-32 347,65	0,00	0,00	0,00
SA01	Saldo (01) Haushaltsrücklagen (230 - 240)			0,00	0,00	0,00	0,00	0,00	0,00
SA00	Saldo (00) Nettoergebnis nach Haushaltsrücklagen (Saldo 0 + Saldo 01)			-30 000,00	-60 000,00	-32 347,65			
Investive Gebarung									
SU 33	Summe Einzahlungen investive Gebarung						0,00	0,00	0,00
1/522000-778000	Kap. Transferzahlungen an private H Förd. Solaranlagen	3434	44				30 000,00	60 000,00	32 347,65
SU 34	Summe Auszahlungen investive Gebarung						30 000,00	60 000,00	32 347,65
SA2	Saldo (2) Geldfluss aus der Investiven Gebarung (33 – 34)						-30 000,00	-60 000,00	-32 347,65
SA3	Saldo (3) Nettofinanzierungssaldo (Saldo 1 + Saldo 2)						-30 000,00	-60 000,00	-32 347,65
Finanzierungstätigkeit									
SU 35	Summe Einzahlungen aus der Finanzierungstätigkeit						0,00	0,00	0,00
SU 36	Summe Auszahlungen aus der Finanzierungstätigkeit						0,00	0,00	0,00
SA4	Saldo (4) Geldfluss aus der Finanzierungstätigkeit (35 – 36)						0,00	0,00	0,00
SA5	Saldo (5) Geldfluss aus der voranschlagswirksamen Gebarung (Saldo 3 + Saldo 4)						-30 000,00	-60 000,00	-32 347,65

		MVAG		VC QU	Ergebnisvoranschlag			Finanzierungsvoranschlag		
		EH	FH		VA 2024	VA 2023	RA 2022	VA 2024	VA 2023	RA 2022
528	Tierkörperbeseitigung									
SA 0 / SA 1	(0) Nettoergebnis (21 - 22) / (1) Geldfluss operative Gebarung (31 – 32)				-36 800,00	-31 200,00	-26 170,43	-36 300,00	-30 700,00	-45 794,18
SA00	Saldo (00) Nettoergebnis nach Haushaltsrücklagen (Saldo 0 + Saldo 01)				-36 800,00	-31 200,00	-31 200,00			
SA2	Saldo (2) Geldfluss aus der Investiven Gebarung (33 – 34)							0,00	-10 000,00	0,00
SA3	Saldo (3) Nettofinanzierungssaldo (Saldo 1 + Saldo 2)							-36 300,00	-40 700,00	-45 794,18
SA4	Saldo (4) Geldfluss aus der Finanzierungstätigkeit (35 – 36)							0,00	0,00	0,00
SA5	Saldo (5) Geldfluss aus der voranschlagswirksamen Gebarung (Saldo 3 + Saldo 4)							-36 300,00	-40 700,00	-45 794,18
528000	Tierkörperbeseitigung									
Operative Gebarung										
2/528000+816000	Kostenbeiträge (Kostensätze) für sonstige Leistungen (Falltierentsor	2114	3114	13	32 000,00	30 000,00	30 266,58	32 000,00	30 000,00	11 178,96
2/528000+817200	Erträge aus der Auflösung von Rücksteungen Urlaub	2117					238,10			
2/528000+817500	Erträge aus der Auflösung von sonstigen Rückstellungen	2117					205,04			
SU 21 / 31	Summe Erträge / Einzahlungen operative Gebarung				32 000,00	30 000,00	30 709,72	32 000,00	30 000,00	11 178,96
1/528000-400000	Geringwertige Wirtschaftsgüter des Anlagevermögens	2221	3221	23	200,00	200,00	1,38	200,00	200,00	1,38
1/528000-400100	Verbrauchsgüter	2221	3221	23	200,00	500,00	102,38	200,00	500,00	102,38
1/528000-511000	Geldbezüge d. Angestellten (in handwerklicher Verwendung)	2211	3211	20	5 100,00	3 200,00	2 231,13	5 100,00	3 200,00	2 231,13
1/528000-565000	Mehrleistungsvergütungen	2211	3211	20	400,00	300,00	191,32	400,00	300,00	191,32
1/528000-565100	Mehrl.Verg.Sonstige (Freiw.)Vb.	2211	3211	20	1 500,00	1 500,00	1 614,00	1 500,00	1 500,00	1 614,00
1/528000-580000	DGB zum Ausgleichsfonds für Familienbeihilfen	2212	3212	20	200,00	200,00	157,12	200,00	200,00	157,12
1/528000-582000	Sonstige DGB zur sozialen Sicherheit	2212	3212	20	1 700,00	1 300,00	1 001,90	1 700,00	1 300,00	1 001,90
1/528000-593000	Dotierung von Rückstellungen für nicht konsumierte Urlaube	2214					89,06			
1/528000-600000	Strom	2222	3222	24	1 600,00	1 600,00	654,56	1 600,00	1 600,00	654,56
1/528000-614000	Instandhaltung von Gebäuden	2224	3224	24	1 500,00	1 500,00	492,50	1 500,00	1 500,00	492,50
1/528000-670000	Versicherungen	2222	3222	24	100,00	100,00	29,42	100,00	100,00	29,42
1/528000-680500	Planmäßige Abschreibung	2226			500,00	500,00	457,35			
1/528000-700000	Pachtzinse	2223	3223	24	100,00	100,00	64,57	100,00	100,00	64,57
1/528000-711000	Gebühren für die Benützung v. Gemei einricht. u.-anlagen gem.FAG (Ausga	2225	3225	24	700,00	200,00	218,54	700,00	200,00	218,54
1/528000-728000	Entgelte f.sonstige Leistungen	2225	3225	24	55 000,00	50 000,00	49 574,92	55 000,00	50 000,00	50 214,32
SU 22 / 32	Summe Aufwendungen / Auszahlungen operative Gebarung				68 800,00	61 200,00	56 880,15	68 300,00	60 700,00	56 973,14
SA 0 / SA 1	(0) Nettoergebnis (21 - 22) / (1) Geldfluss operative Gebarung (31 – 32)				-36 800,00	-31 200,00	-26 170,43	-36 300,00	-30 700,00	-45 794,18
SA01	Saldo (01) Haushaltsrücklagen (230 - 240)				0,00	0,00	0,00	0,00	0,00	0,00
SA00	Saldo (00) Nettoergebnis nach Haushaltsrücklagen (Saldo 0 + Saldo 01)				-36 800,00	-31 200,00	-26 170,43			

	MVAG	VC QU	Ergebnisvoranschlag			Finanzierungsvoranschlag			
			EH	FH	VA 2024	VA 2023	RA 2022	VA 2024	VA 2023
Investive Gebarung									
SU 33	Summe Einzahlungen investive Gebarung						0,00	0,00	0,00
1/528000-050000	Sonderanlagen		3412	2	40			10 000,00	
SU 34	Summe Auszahlungen investive Gebarung						0,00	10 000,00	0,00
SA2	Saldo (2) Geldfluss aus der Investiven Gebarung (33 – 34)						0,00	-10 000,00	0,00
SA3	Saldo (3) Nettofinanzierungssaldo (Saldo 1 + Saldo 2)						-36 300,00	-40 700,00	-45 794,18
Finanzierungstätigkeit									
SU 35	Summe Einzahlungen aus der Finanzierungstätigkeit						0,00	0,00	0,00
SU 36	Summe Auszahlungen aus der Finanzierungstätigkeit						0,00	0,00	0,00
SA4	Saldo (4) Geldfluss aus der Finanzierungstätigkeit (35 – 36)						0,00	0,00	0,00
SA5	Saldo (5) Geldfluss aus der voranschlagswirksamen Gebarung (Saldo 3 + Saldo 4)						-36 300,00	-40 700,00	-45 794,18
53 Rettungs- und Warndienste									
SA 0 / SA 1	(0) Nettoergebnis (21 - 22) / (1) Geldfluss operative Gebarung (31 – 32)					-44 600,00	-45 200,00	-44 415,00	-44 600,00
SA00	Saldo (00) Nettoergebnis nach Haushaltsrücklagen (Saldo 0 + Saldo 01)					-44 600,00	-45 200,00	-45 200,00	
SA2	Saldo (2) Geldfluss aus der Investiven Gebarung (33 – 34)						0,00	0,00	0,00
SA3	Saldo (3) Nettofinanzierungssaldo (Saldo 1 + Saldo 2)						-44 600,00	-45 200,00	-44 415,00
SA4	Saldo (4) Geldfluss aus der Finanzierungstätigkeit (35 – 36)						0,00	0,00	0,00
SA5	Saldo (5) Geldfluss aus der voranschlagswirksamen Gebarung (Saldo 3 + Saldo 4)						-44 600,00	-45 200,00	-44 415,00
530 Rettungsdienste									
SA 0 / SA 1	(0) Nettoergebnis (21 - 22) / (1) Geldfluss operative Gebarung (31 – 32)					-44 600,00	-44 600,00	-44 415,00	-44 600,00
SA00	Saldo (00) Nettoergebnis nach Haushaltsrücklagen (Saldo 0 + Saldo 01)					-44 600,00	-44 600,00	-44 600,00	
SA2	Saldo (2) Geldfluss aus der Investiven Gebarung (33 – 34)						0,00	0,00	0,00
SA3	Saldo (3) Nettofinanzierungssaldo (Saldo 1 + Saldo 2)						-44 600,00	-44 600,00	-44 415,00
SA4	Saldo (4) Geldfluss aus der Finanzierungstätigkeit (35 – 36)						0,00	0,00	0,00
SA5	Saldo (5) Geldfluss aus der voranschlagswirksamen Gebarung (Saldo 3 + Saldo 4)						-44 600,00	-44 600,00	-44 415,00
530000 Rettungsdienste									
Operative Gebarung									
SU 21 / 31	Summe Erträge / Einzahlungen operative Gebarung					0,00	0,00	0,00	0,00
1/530000-757000	Lfd. Trifzgl. an priv. Org. ohne Erw (Vereine)		2234	3234	27	44 600,00	44 600,00	44 415,00	44 600,00
SU 22 / 32	Summe Aufwendungen / Auszahlungen operative Gebarung					44 600,00	44 600,00	44 415,00	44 600,00
SA 0 / SA 1	(0) Nettoergebnis (21 - 22) / (1) Geldfluss operative Gebarung (31 – 32)					-44 600,00	-44 600,00	-44 415,00	-44 600,00
SA01	Saldo (01) Haushaltsrücklagen (230 - 240)					0,00	0,00	0,00	0,00
SA00	Saldo (00) Nettoergebnis nach Haushaltsrücklagen (Saldo 0 + Saldo 01)					-44 600,00	-44 600,00	-44 415,00	
Investive Gebarung									
SU 33	Summe Einzahlungen investive Gebarung						0,00	0,00	0,00

	MVAG	VC QU	Ergebnisvoranschlag			Finanzierungsvoranschlag			
			EH	FH	VA 2024	VA 2023	RA 2022	VA 2024	VA 2023
SU 34		Summe Auszahlungen investive Gebarung					0,00	0,00	0,00
SA2		Saldo (2) Geldfluss aus der Investiven Gebarung (33 – 34)					0,00	0,00	0,00
SA3		Saldo (3) Nettofinanzierungssaldo (Saldo 1 + Saldo 2)					-44 600,00	-44 600,00	-44 415,00
Finanzierungstätigkeit									
SU 35		Summe Einzahlungen aus der Finanzierungstätigkeit					0,00	0,00	0,00
SU 36		Summe Auszahlungen aus der Finanzierungstätigkeit					0,00	0,00	0,00
SA4		Saldo (4) Geldfluss aus der Finanzierungstätigkeit (35 – 36)					0,00	0,00	0,00
SA5		Saldo (5) Geldfluss aus der voranschlagswirksamen Gebarung (Saldo 3 + Saldo 4)					-44 600,00	-44 600,00	-44 415,00

		MVAG		VC QU	Ergebnisvoranschlag			Finanzierungsvoranschlag		
		EH	FH		VA 2024	VA 2023	RA 2022	VA 2024	VA 2023	RA 2022
539	Sonstige Einrichtungen und Maßnahmen									
SA 0 / SA 1	(0) Nettoergebnis (21 - 22) / (1) Geldfluss operative Gebarung (31 – 32)				0,00	-600,00	0,00	0,00	-600,00	0,00
SA00	Saldo (00) Nettoergebnis nach Haushaltsrücklagen (Saldo 0 + Saldo 01)				0,00	-600,00	-600,00			
SA2	Saldo (2) Geldfluss aus der Investiven Gebarung (33 – 34)							0,00	0,00	0,00
SA3	Saldo (3) Nettofinanzierungssaldo (Saldo 1 + Saldo 2)							0,00	-600,00	0,00
SA4	Saldo (4) Geldfluss aus der Finanzierungstätigkeit (35 – 36)							0,00	0,00	0,00
SA5	Saldo (5) Geldfluss aus der voranschlagswirksamen Gebarung (Saldo 3 + Saldo 4)							0,00	-600,00	0,00
539000	Sonstige Einrichtungen und Maßnahme									
Operative Gebarung										
SU 21 / 31	Summe Erträge / Einzahlungen operative Gebarung				0,00	0,00	0,00	0,00	0,00	0,00
1/539000-400000	Geringwertige Wirtschaftsgüter (GWG)		2221	3221	23		600,00		600,00	
SU 22 / 32	Summe Aufwendungen / Auszahlungen operative Gebarung				0,00	600,00	0,00	0,00	600,00	0,00
SA 0 / SA 1	(0) Nettoergebnis (21 - 22) / (1) Geldfluss operative Gebarung (31 – 32)				0,00	-600,00	0,00	0,00	-600,00	0,00
SA01	Saldo (01) Haushaltsrücklagen (230 - 240)				0,00	0,00	0,00	0,00	0,00	0,00
SA00	Saldo (00) Nettoergebnis nach Haushaltsrücklagen (Saldo 0 + Saldo 01)				0,00	-600,00	0,00			
Investive Gebarung										
SU 33	Summe Einzahlungen investive Gebarung							0,00	0,00	0,00
SU 34	Summe Auszahlungen investive Gebarung							0,00	0,00	0,00
SA2	Saldo (2) Geldfluss aus der Investiven Gebarung (33 – 34)							0,00	0,00	0,00
SA3	Saldo (3) Nettofinanzierungssaldo (Saldo 1 + Saldo 2)							0,00	-600,00	0,00
Finanzierungstätigkeit										
SU 35	Summe Einzahlungen aus der Finanzierungstätigkeit							0,00	0,00	0,00
SU 36	Summe Auszahlungen aus der Finanzierungstätigkeit							0,00	0,00	0,00
SA4	Saldo (4) Geldfluss aus der Finanzierungstätigkeit (35 – 36)							0,00	0,00	0,00
SA5	Saldo (5) Geldfluss aus der voranschlagswirksamen Gebarung (Saldo 3 + Saldo 4)							0,00	-600,00	0,00

	MVAG	VC QU	Ergebnisvoranschlag			Finanzierungsvoranschlag				
			EH	FH	VA 2024	VA 2023	RA 2022	VA 2024	VA 2023	RA 2022
6 Straßen- und Wasserbau, Verkehr										
SA 0 / SA 1		(0) Nettoergebnis (21 - 22) / (1) Geldfluss operative Gebarung (31 – 32)			-1 069 100,00	-1 334 300,00	-967 275,67	-68 500,00	82 600,00	-14 932,95
SA00		Saldo (00) Nettoergebnis nach Haushaltsrücklagen (Saldo 0 + Saldo 01)			-1 309 600,00	-1 516 900,00	-1 516 900,00			
SA2		Saldo (2) Geldfluss aus der Investiven Gebarung (33 – 34)						-288 200,00	-1 804 700,00	-263 213,74
SA3		Saldo (3) Nettofinanzierungssaldo (Saldo 1 + Saldo 2)						-356 700,00	-1 722 100,00	-278 146,69
SA4		Saldo (4) Geldfluss aus der Finanzierungstätigkeit (35 – 36)						-292 200,00	1 284 900,00	-48 724,58
SA5		Saldo (5) Geldfluss aus der voranschlagswirksamen Gebarung (Saldo 3 + Saldo 4)						-648 900,00	-437 200,00	-326 871,27
60 Gesonderte Verwaltung										
SA 0 / SA 1		(0) Nettoergebnis (21 - 22) / (1) Geldfluss operative Gebarung (31 – 32)			-6 600,00	-6 600,00	-6 597,59	0,00	0,00	0,00
SA00		Saldo (00) Nettoergebnis nach Haushaltsrücklagen (Saldo 0 + Saldo 01)			-6 600,00	-6 600,00	-6 600,00			
SA2		Saldo (2) Geldfluss aus der Investiven Gebarung (33 – 34)						0,00	0,00	0,00
SA3		Saldo (3) Nettofinanzierungssaldo (Saldo 1 + Saldo 2)						0,00	0,00	0,00
SA4		Saldo (4) Geldfluss aus der Finanzierungstätigkeit (35 – 36)						0,00	0,00	0,00
SA5		Saldo (5) Geldfluss aus der voranschlagswirksamen Gebarung (Saldo 3 + Saldo 4)						0,00	0,00	0,00
600 Straßen- und Wasserbauverwaltung (soweit nicht gesondert org										
SA 0 / SA 1		(0) Nettoergebnis (21 - 22) / (1) Geldfluss operative Gebarung (31 – 32)			-6 600,00	-6 600,00	-6 597,59	0,00	0,00	0,00
SA00		Saldo (00) Nettoergebnis nach Haushaltsrücklagen (Saldo 0 + Saldo 01)			-6 600,00	-6 600,00	-6 600,00			
SA2		Saldo (2) Geldfluss aus der Investiven Gebarung (33 – 34)						0,00	0,00	0,00
SA3		Saldo (3) Nettofinanzierungssaldo (Saldo 1 + Saldo 2)						0,00	0,00	0,00
SA4		Saldo (4) Geldfluss aus der Finanzierungstätigkeit (35 – 36)						0,00	0,00	0,00
SA5		Saldo (5) Geldfluss aus der voranschlagswirksamen Gebarung (Saldo 3 + Saldo 4)						0,00	0,00	0,00
600000 Straßen- und Wasserbauverwaltung										
Operative Gebarung										
SU 21 / 31		Summe Erträge / Einzahlungen operative Gebarung			0,00	0,00	0,00	0,00	0,00	0,00
1/600000-680200		Planmäßige Abschreibung 2226			6 600,00	6 600,00	6 597,59			
SU 22 / 32		Summe Aufwendungen / Auszahlungen operative Gebarung			6 600,00	6 600,00	6 597,59	0,00	0,00	0,00
SA 0 / SA 1		(0) Nettoergebnis (21 - 22) / (1) Geldfluss operative Gebarung (31 – 32)			-6 600,00	-6 600,00	-6 597,59	0,00	0,00	0,00
SA01		Saldo (01) Haushaltsrücklagen (230 - 240)			0,00	0,00	0,00	0,00	0,00	0,00
SA00		Saldo (00) Nettoergebnis nach Haushaltsrücklagen (Saldo 0 + Saldo 01)			-6 600,00	-6 600,00	-6 597,59			
Investive Gebarung										
SU 33		Summe Einzahlungen investive Gebarung						0,00	0,00	0,00
SU 34		Summe Auszahlungen investive Gebarung						0,00	0,00	0,00
SA2		Saldo (2) Geldfluss aus der Investiven Gebarung (33 – 34)						0,00	0,00	0,00
SA3		Saldo (3) Nettofinanzierungssaldo (Saldo 1 + Saldo 2)						0,00	0,00	0,00
Finanzierungstätigkeit										
SU 35		Summe Einzahlungen aus der Finanzierungstätigkeit						0,00	0,00	0,00

		MVAG		VC QU	Ergebnisvoranschlag			Finanzierungsvoranschlag		
		EH	FH		VA 2024	VA 2023	RA 2022	VA 2024	VA 2023	RA 2022
SU 36	Summe Auszahlungen aus der Finanzierungstätigkeit							0,00	0,00	0,00
SA4	Saldo (4) Geldfluss aus der Finanzierungstätigkeit (35 – 36)							0,00	0,00	0,00
SA5	Saldo (5) Geldfluss aus der voranschlagswirksamen Gebarung (Saldo 3 + Saldo 4)							0,00	0,00	0,00
61	Straßenbau									
SA 0 / SA 1	(0) Nettoergebnis (21 - 22) / (1) Geldfluss operative Gebarung (31 – 32)				-1 029 000,00	-1 289 800,00	-1 002 929,20	-41 000,00	112 500,00	-64 906,95
SA00	Saldo (00) Nettoergebnis nach Haushaltsrücklagen (Saldo 0 + Saldo 01)				-1 269 900,00	-1 472 800,00	-1 472 800,00			
SA2	Saldo (2) Geldfluss aus der Investiven Gebarung (33 – 34)							-260 000,00	-1 819 200,00	-125 608,55
SA3	Saldo (3) Nettofinanzierungssaldo (Saldo 1 + Saldo 2)							-301 000,00	-1 706 700,00	-190 515,50
SA4	Saldo (4) Geldfluss aus der Finanzierungstätigkeit (35 – 36)							-292 200,00	1 284 900,00	-48 724,58
SA5	Saldo (5) Geldfluss aus der voranschlagswirksamen Gebarung (Saldo 3 + Saldo 4)							-593 200,00	-421 800,00	-239 240,08
612	Gemeindestraßen									
SA 0 / SA 1	(0) Nettoergebnis (21 - 22) / (1) Geldfluss operative Gebarung (31 – 32)				-1 026 700,00	-1 287 500,00	-1 026 483,23	-40 700,00	112 800,00	-68 812,76
SA00	Saldo (00) Nettoergebnis nach Haushaltsrücklagen (Saldo 0 + Saldo 01)				-1 268 600,00	-1 461 500,00	-1 461 500,00			
SA2	Saldo (2) Geldfluss aus der Investiven Gebarung (33 – 34)							-260 000,00	-1 819 200,00	-118 281,74
SA3	Saldo (3) Nettofinanzierungssaldo (Saldo 1 + Saldo 2)							-300 700,00	-1 706 400,00	-187 094,50
SA4	Saldo (4) Geldfluss aus der Finanzierungstätigkeit (35 – 36)							-292 200,00	1 284 900,00	-48 724,58
SA5	Saldo (5) Geldfluss aus der voranschlagswirksamen Gebarung (Saldo 3 + Saldo 4)							-592 900,00	-421 500,00	-235 819,08
612000	Gemeindestraßen									
Operative Gebarung										
2/612000+801000	Veräußerungen von Grundstücken und Grundstückseinrichtungen	2116		1 30			27 053,90			
2/612000+813000	Erträge aus der Auflösung von Investitionszuschüssen (Kapitaltransfers)	2127			5 700,00	4 600,00	4 449,08			
2/612000+817200	Erträge aus der Auflösung von Rückstellungen Urlaub	2117					861,43			
2/612000+817500	Erträge aus der Auflösung von sonstigen Rückstellungen	2117					666,31			
2/612000+828000	Rückersatz von Ausgaben	2116	3116	18	100,00	100,00		100,00	100,00	
2/612000+829900	Sonstige Erträge	2116	3116	1 18			52 306,69			52 306,69
2/612000+868000	lfd. Transferzlg.v.priv.Haush.(STVO) (Strafgelder)	2124	3124	16	6 000,00	10 000,00	10 382,00	6 000,00	10 000,00	10 382,00
6/612000+871110	Kapitaltransferzahlungen v. Länder	2121	3121	1 33	240 000,00	120 000,00	240 000,00	240 000,00	120 000,00	240 000,00
2/612000+871120	Kapitaltransfers aus Gemeinde-Bedarfszuweisungsmittel	2121	3121	33			15 720,00			15 720,00
SU 21 / 31	Summe Erträge / Einzahlungen operative Gebarung				251 800,00	134 700,00	351 439,41	246 100,00	130 100,00	318 408,69
1/612000-400000	Geringwert.Wirtschaftsgüter un	2221	3221	23	900,00	900,00	778,96	900,00	900,00	778,96
1/612000-511000	Geldbezüge der Vertragsbediensteten handwerklicher Verwendung	2211	3211	20	93 800,00	87 600,00	79 410,32	93 800,00	87 600,00	79 410,32

		MVAG		VC QU	Ergebnisvoranschlag			Finanzierungsvoranschlag		
		EH	FH		VA 2024	VA 2023	RA 2022	VA 2024	VA 2023	RA 2022
1/612000-521000	Geldbezüge der ganzjährig beschäftigten Arbeiter	2211	3211	20	19 900,00	14 600,00	4 620,73	19 900,00	14 600,00	4 620,73
1/612000-565000	Mehrleistungsvergütungen	2211	3211	20	6 900,00	8 200,00	5 203,62	6 900,00	8 200,00	5 203,62
1/612000-565100	Mehrl.Verg.Sonstige (Freiw.)Vb.	2211	3211	20	4 500,00	3 500,00	2 994,00	4 500,00	3 500,00	2 994,00
1/612000-580000	Dienstgeberbeiträge zum Ausgleichsfonds für Familienbeihilf	2212	3212	20	4 300,00	4 200,00	3 587,04	4 300,00	4 200,00	3 587,04
1/612000-582000	Sonstige Dienstgeberbeiträge zur sozialen Sicherheit	2212	3212	20	34 800,00	31 200,00	26 591,30	34 800,00	31 200,00	26 591,30
1/612000-590000	Freiwillige Sozialleistungen	2212	3212	20	300,00	100,00	304,65	300,00	100,00	304,65
1/612000-592000	Dotierung von Rückstellungen für Jubiläumswendungen	2214			2 500,00	300,00	872,84			
1/612000-593000	Dotierung von Rückstellungen für nicht konsumierte Urlaube	2214					1 417,31			
1/612000-611000	Instandhaltung von Straßenbauten	2224	3224	24	200 000,00	150 000,00	247 337,54	200 000,00	150 000,00	237 351,36
1/612000-650700	Zinsen für Finanzschulden in Euro	2241	3241	25	65 600,00	52 800,00	3 487,62	65 600,00	52 800,00	3 487,62
1/612000-680200	Planmäßige Abschreibung	2226			993 200,00	970 900,00	971 559,00			
1/612000-700000	Pachte für Parkplatz	2223	3223	24	13 100,00	13 000,00	13 656,08	13 100,00	13 000,00	13 656,08
1/612000-710000	Öffentliche Abgaben	2225	3225	24	500,00	500,00	1 246,00	500,00	500,00	1 246,00
1/612000-720029	Kostenbeiträge (Ersätze) Vergütung. Sachaufwand	2225	3225	24	20 000,00	20 000,00	20 000,00	20 000,00	20 000,00	20 000,00
1/612000-724000	Reisegebühren	2225	3225	24	300,00	200,00	7,49	300,00	200,00	7,49
1/612000-728000	Entgelte f.sonstige Leistungen	2225	3225	24	900,00	900,00	1 177,54	900,00	900,00	1 177,54
SU 22 / 32	Summe Aufwendungen / Auszahlungen operative Gebarung				1 461 500,00	1 358 900,00	1 384 252,04	465 800,00	387 700,00	400 416,71
SA 0 / SA 1	(0) Nettoergebnis (21 - 22) / (1) Geldfluss operative Gebarung (31 - 32)				-1 209 700,00	-1 224 200,00	-1 032 812,63	-219 700,00	-257 600,00	-82 008,02
2/612000+894200	Entnahmen von zweckgebundenen Haushaltsrücklagen	2301			167 700,00	156 900,00	85 842,92			
1/612000-794200	Zuweisung an zweckgebundene Haushaltsrücklagen	2401			419 000,00	300 000,00	255 720,00			
SA01	Saldo (01) Haushaltsrücklagen (230 - 240)				-251 300,00	-143 100,00	-169 877,08	0,00	0,00	0,00
SA00	Saldo (00) Nettoergebnis nach Haushaltsrücklagen (Saldo 0 + Saldo 01)				-1 461 000,00	-1 367 300,00	-1 202 689,71			
Investive Gebarung										
6/612000+300000	Kapitaltransfers von Bund, Bundesfonds und Bundeskammern	3331	1 33					224 400,00		
2/612000+301100	Kapitaltransfers von Ländern, Landesfonds und Landeskammern	3331	1 33						12 300,00	12 337,43
2/612000+801000	Veräußerungen von Grundstücken und Grundstückseinrichtungen	3312	1 30							27 053,90
SU 33	Summe Einzahlungen investive Gebarung							224 400,00	12 300,00	39 391,33
5/612000-002000	Strassenbau	3412	1 40					464 400,00	120 000,00	81 921,75
SU 34	Summe Auszahlungen investive Gebarung							464 400,00	120 000,00	81 921,75
SA2	Saldo (2) Geldfluss aus der Investiven Gebarung (33 - 34)							-240 000,00	-107 700,00	-42 530,42

		MVAG		VC QU	Ergebnisvoranschlag			Finanzierungsvoranschlag		
		EH	FH		VA 2024	VA 2023	RA 2022	VA 2024	VA 2023	RA 2022
SA3	Saldo (3) Nettofinanzierungssaldo (Saldo 1 + Saldo 2)							-459 700,00	-365 300,00	-124 538,44
Finanzierungstätigkeit										
SU 35	Summe Einzahlungen aus der Finanzierungstätigkeit							0,00	0,00	0,00
1/612000-346100	Invest.Darl. v.Finanzunternehmungen		3614	65				292 200,00	281 100,00	48 724,58
SU 36	Summe Auszahlungen aus der Finanzierungstätigkeit							292 200,00	281 100,00	48 724,58
SA4	Saldo (4) Geldfluss aus der Finanzierungstätigkeit (35 – 36)							-292 200,00	-281 100,00	-48 724,58
SA5	Saldo (5) Geldfluss aus der voranschlagswirksamen Gebarung (Saldo 3 + Saldo 4)							-751 900,00	-646 400,00	-173 263,02
612020	Gemeindestraßen									
Operative Gebarung										
2/612020+871220	Kapitaltransfers aus Gemeinde-Bedarfszuweisungsmittel VC 3 DL-Tilg	2121	3121	33	75 000,00	75 000,00		75 000,00	75 000,00	
SU 21 / 31	Summe Erträge / Einzahlungen operative Gebarung				75 000,00	75 000,00	0,00	75 000,00	75 000,00	0,00
1/612020-650700	Zinsen für Finanzschulden in Euro	2241	3241	25		5 000,00			5 000,00	
1/612020-771000	Kapitaltransfers an Länder, Landesfonds und Landeskammern	2231		3 43		439 800,00	10 840,85			
SU 22 / 32	Summe Aufwendungen / Auszahlungen operative Gebarung				0,00	444 800,00	10 840,85	0,00	5 000,00	0,00
SA 0 / SA 1	(0) Nettoergebnis (21 - 22) / (1) Geldfluss operative Gebarung (31 – 32)				75 000,00	-369 800,00	-10 840,85	75 000,00	70 000,00	0,00
SA01	Saldo (01) Haushaltsrücklagen (230 - 240)				0,00	0,00	0,00	0,00	0,00	0,00
SA00	Saldo (00) Nettoergebnis nach Haushaltsrücklagen (Saldo 0 + Saldo 01)				75 000,00	-369 800,00	-10 840,85			
Investive Gebarung										
SU 33	Summe Einzahlungen investive Gebarung							0,00	0,00	0,00
1/612020-771000	Kapitaltransfers an Länder, Landesfonds und Landeskammern		3431	3 43					439 800,00	10 189,14
SU 34	Summe Auszahlungen investive Gebarung							0,00	439 800,00	10 189,14
SA2	Saldo (2) Geldfluss aus der Investiven Gebarung (33 – 34)							0,00	-439 800,00	-10 189,14
SA3	Saldo (3) Nettofinanzierungssaldo (Saldo 1 + Saldo 2)							75 000,00	-369 800,00	-10 189,14
Finanzierungstätigkeit										
2/612020+346100	Investitionsdarlehen von Finanzunternehmen		3514	3 55					450 000,00	
SU 35	Summe Einzahlungen aus der Finanzierungstätigkeit							0,00	450 000,00	0,00
SU 36	Summe Auszahlungen aus der Finanzierungstätigkeit							0,00	0,00	0,00
SA4	Saldo (4) Geldfluss aus der Finanzierungstätigkeit (35 – 36)							0,00	450 000,00	0,00
SA5	Saldo (5) Geldfluss aus der voranschlagswirksamen Gebarung (Saldo 3 + Saldo 4)							75 000,00	80 200,00	-10 189,14
612030	Gemeindestraßen									
Operative Gebarung										
2/612030+829900	Sonstige Erträge	2116	3116	18	44 000,00	45 000,00		44 000,00	45 000,00	

		MVAG		VC QU	Ergebnisvoranschlag			Finanzierungsvoranschlag		
		EH	FH		VA 2024	VA 2023	RA 2022	VA 2024	VA 2023	RA 2022
2/612030+871120	Kapitaltransfers aus Gemeinde-Bedarfszuweisungsmittel VC 1 DL-Tilg.	2121	3121	1 33	44 000,00	45 000,00		44 000,00	45 000,00	
SU 21 / 31	Summe Erträge / Einzahlungen operative Gebarung				88 000,00	90 000,00	0,00	88 000,00	90 000,00	0,00
1/612030-729900	Sonstige Aufwendungen	2225	3225	1 24	44 000,00	45 000,00		44 000,00	45 000,00	
SU 22 / 32	Summe Aufwendungen / Auszahlungen operative Gebarung				44 000,00	45 000,00	0,00	44 000,00	45 000,00	0,00
SA 0 / SA 1	(0) Nettoergebnis (21 - 22) / (1) Geldfluss operative Gebarung (31 - 32)				44 000,00	45 000,00	0,00	44 000,00	45 000,00	0,00
SA01	Saldo (01) Haushaltsrücklagen (230 - 240)				0,00	0,00	0,00	0,00	0,00	0,00
SA00	Saldo (00) Nettoergebnis nach Haushaltsrücklagen (Saldo 0 + Saldo 01)				44 000,00	45 000,00	0,00			
Investive Gebarung										
SU 33	Summe Einzahlungen investive Gebarung							0,00	0,00	0,00
1/612030-002000	Straßenbauten		3412	1 40					266 000,00	628,39
SU 34	Summe Auszahlungen investive Gebarung							0,00	266 000,00	628,39
SA2	Saldo (2) Geldfluss aus der Investiven Gebarung (33 - 34)							0,00	-266 000,00	-628,39
SA3	Saldo (3) Nettofinanzierungssaldo (Saldo 1 + Saldo 2)							44 000,00	-221 000,00	-628,39
Finanzierungstätigkeit										
2/612030+346100	Investitionsdarlehen von Finanzunternehmen		3514	1 55					266 000,00	
SU 35	Summe Einzahlungen aus der Finanzierungstätigkeit							0,00	266 000,00	0,00
SU 36	Summe Auszahlungen aus der Finanzierungstätigkeit							0,00	0,00	0,00
SA4	Saldo (4) Geldfluss aus der Finanzierungstätigkeit (35 - 36)							0,00	266 000,00	0,00
SA5	Saldo (5) Geldfluss aus der voranschlagswirksamen Gebarung (Saldo 3 + Saldo 4)							44 000,00	45 000,00	-628,39
612040	Gemeindestraßen									
Operative Gebarung										
2/612040+871120	Kapitaltransfers aus Gemeinde-Bedarfszuweisungsmittel	2121	3121	33	60 000,00	60 000,00		60 000,00	60 000,00	
SU 21 / 31	Summe Erträge / Einzahlungen operative Gebarung				60 000,00	60 000,00	0,00	60 000,00	60 000,00	0,00
1/612040-771000	Kapitaltransfers an Länder, Landesfonds und Landeskammern	2231		43		30 000,00				
SU 22 / 32	Summe Aufwendungen / Auszahlungen operative Gebarung				0,00	30 000,00	0,00	0,00	0,00	0,00
SA 0 / SA 1	(0) Nettoergebnis (21 - 22) / (1) Geldfluss operative Gebarung (31 - 32)				60 000,00	30 000,00	0,00	60 000,00	60 000,00	0,00
SA01	Saldo (01) Haushaltsrücklagen (230 - 240)				0,00	0,00	0,00	0,00	0,00	0,00
SA00	Saldo (00) Nettoergebnis nach Haushaltsrücklagen (Saldo 0 + Saldo 01)				60 000,00	30 000,00	0,00			
Investive Gebarung										
2/612040+301200	Kapitaltransfers von Ländern, Landesfonds und Landeskammern		3331	33				80 000,00	80 000,00	
SU 33	Summe Einzahlungen investive Gebarung							80 000,00	80 000,00	0,00
1/612040-002000	Straßenbauten		3412	1 40				100 000,00	817 000,00	32 979,79

		MVAG		VC QU	Ergebnisvoranschlag			Finanzierungsvoranschlag			
		EH	FH		VA 2024	VA 2023	RA 2022	VA 2024	VA 2023	RA 2022	
1/612040-771000	Kapitaltransfers an Länder, Landesfonds und Landeskammern		3431	43					30 000,00		
SU 34	Summe Auszahlungen investive Gebarung								100 000,00	847 000,00	32 979,79
SA2	Saldo (2) Geldfluss aus der Investiven Gebarung (33 – 34)								-20 000,00	-767 000,00	-32 979,79
SA3	Saldo (3) Nettofinanzierungssaldo (Saldo 1 + Saldo 2)								40 000,00	-707 000,00	-32 979,79
Finanzierungstätigkeit											
2/612040+346100	Investitionsdarlehen von Finanzunternehmen		3514	1 55						850 000,00	
SU 35	Summe Einzahlungen aus der Finanzierungstätigkeit								0,00	850 000,00	0,00
SU 36	Summe Auszahlungen aus der Finanzierungstätigkeit								0,00	0,00	0,00
SA4	Saldo (4) Geldfluss aus der Finanzierungstätigkeit (35 – 36)								0,00	850 000,00	0,00
SA5	Saldo (5) Geldfluss aus der voranschlagswirksamen Gebarung (Saldo 3 + Saldo 4)								40 000,00	143 000,00	-32 979,79
612100	Hofbergweg										
Operative Gebarung											
2/612100+813000	Erträge aus der Auflösung von Investitionszuschüssen (Kapitaltransfers)		2127		2 500,00	2 500,00	2 491,40				
SU 21 / 31	Summe Erträge / Einzahlungen operative Gebarung				2 500,00	2 500,00	2 491,40	0,00	0,00	0,00	0,00
SU 22 / 32	Summe Aufwendungen / Auszahlungen operative Gebarung				0,00	0,00	0,00	0,00	0,00	0,00	0,00
SA 0 / SA 1	(0) Nettoergebnis (21 - 22) / (1) Geldfluss operative Gebarung (31 – 32)				2 500,00	2 500,00	2 491,40	0,00	0,00	0,00	0,00
2/612100+894200	Entnahmen von zweckgebundenen Haushaltsrücklagen		2301		4 100,00	4 100,00	4 097,90				
SA01	Saldo (01) Haushaltsrücklagen (230 - 240)				4 100,00	4 100,00	4 097,90	0,00	0,00	0,00	0,00
SA00	Saldo (00) Nettoergebnis nach Haushaltsrücklagen (Saldo 0 + Saldo 01)				6 600,00	6 600,00	6 589,30				
Investive Gebarung											
6/612100+301100	Kapitaltransfers von Ländern, Landesfonds und Landeskammern		3331	1 33							9 394,65
SU 33	Summe Einzahlungen investive Gebarung								0,00	0,00	9 394,65
1/612100-002000	Straßenbauten		3412	1 40						11 800,00	
5/612100-002000	Straßenbauten		3412	1 40							27,10
SU 34	Summe Auszahlungen investive Gebarung								0,00	11 800,00	27,10
SA2	Saldo (2) Geldfluss aus der Investiven Gebarung (33 – 34)								0,00	-11 800,00	9 367,55
SA3	Saldo (3) Nettofinanzierungssaldo (Saldo 1 + Saldo 2)								0,00	-11 800,00	9 367,55
Finanzierungstätigkeit											
SU 35	Summe Einzahlungen aus der Finanzierungstätigkeit								0,00	0,00	0,00
SU 36	Summe Auszahlungen aus der Finanzierungstätigkeit								0,00	0,00	0,00
SA4	Saldo (4) Geldfluss aus der Finanzierungstätigkeit (35 – 36)								0,00	0,00	0,00
SA5	Saldo (5) Geldfluss aus der voranschlagswirksamen Gebarung (Saldo 3 + Saldo 4)								0,00	-11 800,00	9 367,55

		MVAG		VC QU	Ergebnisvoranschlag			Finanzierungsvoranschlag		
		EH	FH		VA 2024	VA 2023	RA 2022	VA 2024	VA 2023	RA 2022
612200	Aufschließung Gewerbegebiet Rgbg.-Ost									
Operative Gebarung										
SU 21 / 31	Summe Erträge / Einzahlungen operative Gebarung				0,00	0,00	0,00	0,00	0,00	0,00
SU 22 / 32	Summe Aufwendungen / Auszahlungen operative Gebarung				0,00	0,00	0,00	0,00	0,00	0,00
SA 0 / SA 1	(0) Nettoergebnis (21 - 22) / (1) Geldfluss operative Gebarung (31 - 32)				0,00	0,00	0,00	0,00	0,00	0,00
2/612200+894200	Entnahmen von zweckgebundenen Haushaltsrücklagen	2301			1 500,00	1 500,00	1 538,83			
SA01	Saldo (01) Haushaltsrücklagen (230 - 240)				1 500,00	1 500,00	1 538,83	0,00	0,00	0,00
SA00	Saldo (00) Nettoergebnis nach Haushaltsrücklagen (Saldo 0 + Saldo 01)				1 500,00	1 500,00	1 538,83			
Investive Gebarung										
SU 33	Summe Einzahlungen investive Gebarung							0,00	0,00	0,00
SU 34	Summe Auszahlungen investive Gebarung							0,00	0,00	0,00
SA2	Saldo (2) Geldfluss aus der Investiven Gebarung (33 - 34)							0,00	0,00	0,00
SA3	Saldo (3) Nettofinanzierungssaldo (Saldo 1 + Saldo 2)							0,00	0,00	0,00
Finanzierungstätigkeit										
SU 35	Summe Einzahlungen aus der Finanzierungstätigkeit							0,00	0,00	0,00
SU 36	Summe Auszahlungen aus der Finanzierungstätigkeit							0,00	0,00	0,00
SA4	Saldo (4) Geldfluss aus der Finanzierungstätigkeit (35 - 36)							0,00	0,00	0,00
SA5	Saldo (5) Geldfluss aus der voranschlagswirksamen Gebarung (Saldo 3 + Saldo 4)							0,00	0,00	0,00
612230	Gemeindestraßen Katastrophenschäden 2023									
Operative Gebarung										
2/612230+871110	Kapitaltransfers aus Gemeinde-Bedarfszuweisungsmitteln	2121	3121	1 33		50 900,00			50 900,00	
2/612230+871400	Kapitaltransfers aus Gemeinde-Bedarfszuweisungsmitteln	2121	3121	1 33		101 900,00			101 900,00	
SU 21 / 31	Summe Erträge / Einzahlungen operative Gebarung				0,00	152 800,00	0,00	0,00	152 800,00	0,00
SU 22 / 32	Summe Aufwendungen / Auszahlungen operative Gebarung				0,00	0,00	0,00	0,00	0,00	0,00
SA 0 / SA 1	(0) Nettoergebnis (21 - 22) / (1) Geldfluss operative Gebarung (31 - 32)				0,00	152 800,00	0,00	0,00	152 800,00	0,00
SA01	Saldo (01) Haushaltsrücklagen (230 - 240)				0,00	0,00	0,00	0,00	0,00	0,00
SA00	Saldo (00) Nettoergebnis nach Haushaltsrücklagen (Saldo 0 + Saldo 01)				0,00	152 800,00	0,00			
Investive Gebarung										
SU 33	Summe Einzahlungen investive Gebarung							0,00	0,00	0,00
1/612230-002000	Straßenbauten		3412	1 40					204 000,00	
SU 34	Summe Auszahlungen investive Gebarung							0,00	204 000,00	0,00
SA2	Saldo (2) Geldfluss aus der Investiven Gebarung (33 - 34)							0,00	-204 000,00	0,00
SA3	Saldo (3) Nettofinanzierungssaldo (Saldo 1 + Saldo 2)							0,00	-51 200,00	0,00
Finanzierungstätigkeit										

		MVAG		VC QU	Ergebnisvoranschlag			Finanzierungsvoranschlag		
		EH	FH		VA 2024	VA 2023	RA 2022	VA 2024	VA 2023	RA 2022
SU 35	Summe Einzahlungen aus der Finanzierungstätigkeit							0,00	0,00	0,00
SU 36	Summe Auszahlungen aus der Finanzierungstätigkeit							0,00	0,00	0,00
SA4	Saldo (4) Geldfluss aus der Finanzierungstätigkeit (35 – 36)							0,00	0,00	0,00
SA5	Saldo (5) Geldfluss aus der voranschlagswirksamen Gebarung (Saldo 3 + Saldo 4)							0,00	-51 200,00	0,00
612300	Erweiterung Parkplatz Riegersburg-Zentrum									
	Operative Gebarung									
2/612300+801000	Veräußerungen von Grundstücken und Grundstückseinrichtungen	2116		1 30		32 100,00				
2/612300+829900	Sonstige Erträge	2116	3116	1 18		10 000,00	13 195,26		10 000,00	13 195,26
2/612300+871110	Kapitaltransfers aus Gemeinde-Bedarfszuweisungsmittel	2121	3121	1 33		40 000,00			40 000,00	
SU 21 / 31	Summe Erträge / Einzahlungen operative Gebarung				0,00	82 100,00	13 195,26	0,00	50 000,00	13 195,26
1/612300-710000	Öffentliche Abgaben, ohne Gebühren gemäß FAG	2225	3225	24		4 800,00			4 800,00	
1/612300-728000	Entgelte für sonstige Leistungen	2225	3225	24		2 600,00			2 600,00	
SU 22 / 32	Summe Aufwendungen / Auszahlungen operative Gebarung				0,00	7 400,00	0,00	0,00	7 400,00	0,00
SA 0 / SA 1	(0) Nettoergebnis (21 - 22) / (1) Geldfluss operative Gebarung (31 – 32)				0,00	74 700,00	13 195,26	0,00	42 600,00	13 195,26
2/612300+894200	Entnahmen von zweckgebundenen Haushaltsrücklagen	2301			1 500,00	1 200,00				
1/612300-794200	Zuweisung an zweckgebundene Haushaltsrücklagen	2401				40 000,00				
SA01	Saldo (01) Haushaltsrücklagen (230 - 240)				1 500,00	-38 800,00	0,00	0,00	0,00	0,00
SA00	Saldo (00) Nettoergebnis nach Haushaltsrücklagen (Saldo 0 + Saldo 01)				1 500,00	35 900,00	13 195,26			
	Investive Gebarung									
2/612300+307000	Kapitaltransfers von privaten Haushalten und privaten Organisationen ohne Erwerbszweck und andere	3334		1 34					42 000,00	
2/612300+801000	Veräußerungen von Grundstücken und Grundstückseinrichtungen	3312		1 30					32 100,00	
SU 33	Summe Einzahlungen investive Gebarung							0,00	74 100,00	0,00
1/612300-002000	Straßenbauten	3412		1 40					97 000,00	41 321,55
SU 34	Summe Auszahlungen investive Gebarung							0,00	97 000,00	41 321,55
SA2	Saldo (2) Geldfluss aus der Investiven Gebarung (33 – 34)							0,00	-22 900,00	-41 321,55
SA3	Saldo (3) Nettofinanzierungssaldo (Saldo 1 + Saldo 2)							0,00	19 700,00	-28 126,29
	Finanzierungstätigkeit									
SU 35	Summe Einzahlungen aus der Finanzierungstätigkeit							0,00	0,00	0,00
SU 36	Summe Auszahlungen aus der Finanzierungstätigkeit							0,00	0,00	0,00
SA4	Saldo (4) Geldfluss aus der Finanzierungstätigkeit (35 – 36)							0,00	0,00	0,00

		MVAG		VC QU	Ergebnisvoranschlag			Finanzierungsvoranschlag		
		EH	FH		VA 2024	VA 2023	RA 2022	VA 2024	VA 2023	RA 2022
SA5	Saldo (5) Geldfluss aus der voranschlagswirksamen Gebarung (Saldo 3 + Saldo 4)							0,00	19 700,00	-28 126,29
612400	Sanierung Raabtalradweg									
Operative Gebarung										
2/612400+813000	Erträge aus der Auflösung von Investitionszuschüssen (Kapitaltransfers) 2127				1 500,00	1 500,00	1 483,59			
SU 21 / 31	Summe Erträge / Einzahlungen operative Gebarung				1 500,00	1 500,00	1 483,59	0,00	0,00	0,00
SU 22 / 32	Summe Aufwendungen / Auszahlungen operative Gebarung				0,00	0,00	0,00	0,00	0,00	0,00
SA 0 / SA 1	(0) Nettoergebnis (21 - 22) / (1) Geldfluss operative Gebarung (31 – 32)				1 500,00	1 500,00	1 483,59	0,00	0,00	0,00
2/612400+894200	Entnahmen von zweckgebundenen Haushaltsrücklagen 2301				1 900,00	1 900,00	1 875,00			
SA01	Saldo (01) Haushaltsrücklagen (230 - 240)				1 900,00	1 900,00	1 875,00	0,00	0,00	0,00
SA00	Saldo (00) Nettoergebnis nach Haushaltsrücklagen (Saldo 0 + Saldo 01)				3 400,00	3 400,00	3 358,59			
Investive Gebarung										
SU 33	Summe Einzahlungen investive Gebarung							0,00	0,00	0,00
SU 34	Summe Auszahlungen investive Gebarung							0,00	0,00	0,00
SA2	Saldo (2) Geldfluss aus der Investiven Gebarung (33 – 34)							0,00	0,00	0,00
SA3	Saldo (3) Nettofinanzierungssaldo (Saldo 1 + Saldo 2)							0,00	0,00	0,00
Finanzierungstätigkeit										
SU 35	Summe Einzahlungen aus der Finanzierungstätigkeit							0,00	0,00	0,00
SU 36	Summe Auszahlungen aus der Finanzierungstätigkeit							0,00	0,00	0,00
SA4	Saldo (4) Geldfluss aus der Finanzierungstätigkeit (35 – 36)							0,00	0,00	0,00
SA5	Saldo (5) Geldfluss aus der voranschlagswirksamen Gebarung (Saldo 3 + Saldo 4)							0,00	0,00	0,00
612600	Spieglerwegbrücke									
Operative Gebarung										
SU 21 / 31	Summe Erträge / Einzahlungen operative Gebarung				0,00	0,00	0,00	0,00	0,00	0,00
SU 22 / 32	Summe Aufwendungen / Auszahlungen operative Gebarung				0,00	0,00	0,00	0,00	0,00	0,00
SA 0 / SA 1	(0) Nettoergebnis (21 - 22) / (1) Geldfluss operative Gebarung (31 – 32)				0,00	0,00	0,00	0,00	0,00	0,00
2/612600+894200	Entnahmen von zweckgebundenen Haushaltsrücklagen 2301				400,00	400,00	401,98			
SA01	Saldo (01) Haushaltsrücklagen (230 - 240)				400,00	400,00	401,98	0,00	0,00	0,00
SA00	Saldo (00) Nettoergebnis nach Haushaltsrücklagen (Saldo 0 + Saldo 01)				400,00	400,00	401,98			
Investive Gebarung										
SU 33	Summe Einzahlungen investive Gebarung							0,00	0,00	0,00
SU 34	Summe Auszahlungen investive Gebarung							0,00	0,00	0,00
SA2	Saldo (2) Geldfluss aus der Investiven Gebarung (33 – 34)							0,00	0,00	0,00
SA3	Saldo (3) Nettofinanzierungssaldo (Saldo 1 + Saldo 2)							0,00	0,00	0,00

	MVAG		VC QU	Ergebnisvoranschlag			Finanzierungsvoranschlag		
	EH	FH		VA 2024	VA 2023	RA 2022	VA 2024	VA 2023	RA 2022
Finanzierungstätigkeit									
SU 35			Summe Einzahlungen aus der Finanzierungstätigkeit				0,00	0,00	0,00
SU 36			Summe Auszahlungen aus der Finanzierungstätigkeit				0,00	0,00	0,00
SA4			Saldo (4) Geldfluss aus der Finanzierungstätigkeit (35 – 36)				0,00	0,00	0,00
SA5			Saldo (5) Geldfluss aus der voranschlagswirksamen Gebarung (Saldo 3 + Saldo 4)				0,00	0,00	0,00

		MVAG		VC QU	Ergebnisvoranschlag			Finanzierungsvoranschlag		
		EH	FH		VA 2024	VA 2023	RA 2022	VA 2024	VA 2023	RA 2022
616	Sonstige Straßen und Wege									
SA 0 / SA 1	(0) Nettoergebnis (21 - 22) / (1) Geldfluss operative Gebarung (31 – 32)				-2 300,00	-2 300,00	23 554,03	-300,00	-300,00	3 905,81
SA00	Saldo (00) Nettoergebnis nach Haushaltsrücklagen (Saldo 0 + Saldo 01)				-1 300,00	-11 300,00	-11 300,00			
SA2	Saldo (2) Geldfluss aus der Investiven Gebarung (33 – 34)							0,00	0,00	-7 326,81
SA3	Saldo (3) Nettofinanzierungssaldo (Saldo 1 + Saldo 2)							-300,00	-300,00	-3 421,00
SA4	Saldo (4) Geldfluss aus der Finanzierungstätigkeit (35 – 36)							0,00	0,00	0,00
SA5	Saldo (5) Geldfluss aus der voranschlagswirksamen Gebarung (Saldo 3 + Saldo 4)							-300,00	-300,00	-3 421,00
616000	Sonstige Straßen und Wege									
Operative Gebarung										
2/616000+801000	Veräußerungen von Grundstücken und Grundstückseinrichtungen	2116		1 30			21 575,00			
2/616000+829900	Sonstige Erträge	2116	3116	1 18			7 326,81			7 326,81
2/616000+871110	Kapitaltransfers aus Gemeinde-Bedarfszuweisungsmittel	2121	3121	1 33		10 000,00			10 000,00	
SU 21 / 31	Summe Erträge / Einzahlungen operative Gebarung				0,00	10 000,00	28 901,81	0,00	10 000,00	7 326,81
1/616000-680200	Planmäßige Abschreibung	2226			200,00	200,00	165,46			
1/616000-680500	Planmäßige Abschreibung	2226			1 800,00	1 800,00	1 761,32			
1/616000-700000	Pachtzins Wegdienstbarkeit	2223	3223	24	100,00	100,00	30,00	100,00	100,00	30,00
1/616000-710000	Öffentliche Abgaben, ohne Gebühren gemäß FAG	2225	3225	24			3 236,00			3 236,00
1/616000-728000	Entgelte für sonstige Leistungen	2225	3225	24	200,00	200,00	155,00	200,00	200,00	155,00
1/616000-729900	Sonstige Aufwendungen	2225	3225	1 24		10 000,00			10 000,00	
SU 22 / 32	Summe Aufwendungen / Auszahlungen operative Gebarung				2 300,00	12 300,00	5 347,78	300,00	10 300,00	3 421,00
SA 0 / SA 1	(0) Nettoergebnis (21 - 22) / (1) Geldfluss operative Gebarung (31 – 32)				-2 300,00	-2 300,00	23 554,03	-300,00	-300,00	3 905,81
2/616000+894200	Entnahmen von zweckgebundenen Haushaltsrücklagen	2301			1 000,00	1 000,00				
1/616000-794200	Zuweisung an zweckgebundene Haushaltsrücklagen	2401				10 000,00				
SA01	Saldo (01) Haushaltsrücklagen (230 - 240)				1 000,00	-9 000,00	0,00	0,00	0,00	0,00
SA00	Saldo (00) Nettoergebnis nach Haushaltsrücklagen (Saldo 0 + Saldo 01)				-1 300,00	-11 300,00	23 554,03			
Investive Gebarung										
2/616000+801000	Veräußerungen von Grundstücken und Grundstückseinrichtungen		3312	1 30						21 575,00
SU 33	Summe Einzahlungen investive Gebarung							0,00	0,00	21 575,00
1/616000-006000	Sonstige Grundstückseinrichtungen		3412	1 40						28 901,81
SU 34	Summe Auszahlungen investive Gebarung							0,00	0,00	28 901,81
SA2	Saldo (2) Geldfluss aus der Investiven Gebarung (33 – 34)							0,00	0,00	-7 326,81
SA3	Saldo (3) Nettofinanzierungssaldo (Saldo 1 + Saldo 2)							-300,00	-300,00	-3 421,00
Finanzierungstätigkeit										

		MVAG		VC QU	Ergebnisvoranschlag			Finanzierungsvoranschlag		
		EH	FH		VA 2024	VA 2023	RA 2022	VA 2024	VA 2023	RA 2022
SU 35	Summe Einzahlungen aus der Finanzierungstätigkeit							0,00	0,00	0,00
SU 36	Summe Auszahlungen aus der Finanzierungstätigkeit							0,00	0,00	0,00
SA4	Saldo (4) Geldfluss aus der Finanzierungstätigkeit (35 – 36)							0,00	0,00	0,00
SA5	Saldo (5) Geldfluss aus der voranschlagswirksamen Gebarung (Saldo 3 + Saldo 4)							-300,00	-300,00	-3 421,00
63	Schutzwasserbau									
SA 0 / SA 1	(0) Nettoergebnis (21 - 22) / (1) Geldfluss operative Gebarung (31 – 32)				-20 300,00	-22 700,00	-41 119,84	-20 000,00	-22 400,00	-41 003,10
SA00	Saldo (00) Nettoergebnis nach Haushaltsrücklagen (Saldo 0 + Saldo 01)				-20 300,00	-22 700,00	-22 700,00			
SA2	Saldo (2) Geldfluss aus der Investiven Gebarung (33 – 34)							-5 200,00	-64 400,00	-21 660,18
SA3	Saldo (3) Nettofinanzierungssaldo (Saldo 1 + Saldo 2)							-25 200,00	-86 800,00	-62 663,28
SA4	Saldo (4) Geldfluss aus der Finanzierungstätigkeit (35 – 36)							0,00	0,00	0,00
SA5	Saldo (5) Geldfluss aus der voranschlagswirksamen Gebarung (Saldo 3 + Saldo 4)							-25 200,00	-86 800,00	-62 663,28
631	Konkurrenzgewässer									
SA 0 / SA 1	(0) Nettoergebnis (21 - 22) / (1) Geldfluss operative Gebarung (31 – 32)				-20 000,00	-20 000,00	-40 499,00	-20 000,00	-20 000,00	-40 499,00
SA00	Saldo (00) Nettoergebnis nach Haushaltsrücklagen (Saldo 0 + Saldo 01)				-20 000,00	-20 000,00	-20 000,00			
SA2	Saldo (2) Geldfluss aus der Investiven Gebarung (33 – 34)							0,00	0,00	0,00
SA3	Saldo (3) Nettofinanzierungssaldo (Saldo 1 + Saldo 2)							-20 000,00	-20 000,00	-40 499,00
SA4	Saldo (4) Geldfluss aus der Finanzierungstätigkeit (35 – 36)							0,00	0,00	0,00
SA5	Saldo (5) Geldfluss aus der voranschlagswirksamen Gebarung (Saldo 3 + Saldo 4)							-20 000,00	-20 000,00	-40 499,00
631000	Konkurrenzgewässer									
Operative Gebarung										
SU 21 / 31	Summe Erträge / Einzahlungen operative Gebarung				0,00	0,00	0,00	0,00	0,00	0,00
1/631000-720000	Kostenbeiträge (Kostensätze) für Leistungen	2225	3225	24				18 340,00		18 340,00
1/631000-752240	Laufende Transferzahlungen an Gdn.V (Ob.Ritt.T + Raabtal)	2231	3231	26	20 000,00	20 000,00	22 159,00	20 000,00	20 000,00	22 159,00
SU 22 / 32	Summe Aufwendungen / Auszahlungen operative Gebarung				20 000,00	20 000,00	40 499,00	20 000,00	20 000,00	40 499,00
SA 0 / SA 1	(0) Nettoergebnis (21 - 22) / (1) Geldfluss operative Gebarung (31 – 32)				-20 000,00	-20 000,00	-40 499,00	-20 000,00	-20 000,00	-40 499,00
SA01	Saldo (01) Haushaltsrücklagen (230 - 240)				0,00	0,00	0,00	0,00	0,00	0,00
SA00	Saldo (00) Nettoergebnis nach Haushaltsrücklagen (Saldo 0 + Saldo 01)				-20 000,00	-20 000,00	-40 499,00			
Investive Gebarung										
SU 33	Summe Einzahlungen investive Gebarung							0,00	0,00	0,00
SU 34	Summe Auszahlungen investive Gebarung							0,00	0,00	0,00
SA2	Saldo (2) Geldfluss aus der Investiven Gebarung (33 – 34)							0,00	0,00	0,00
SA3	Saldo (3) Nettofinanzierungssaldo (Saldo 1 + Saldo 2)							-20 000,00	-20 000,00	-40 499,00
Finanzierungstätigkeit										
SU 35	Summe Einzahlungen aus der Finanzierungstätigkeit							0,00	0,00	0,00

		MVAG		VC QU	Ergebnisvoranschlag			Finanzierungsvoranschlag		
		EH	FH		VA 2024	VA 2023	RA 2022	VA 2024	VA 2023	RA 2022
SU 36	Summe Auszahlungen aus der Finanzierungstätigkeit							0,00	0,00	0,00
SA4	Saldo (4) Geldfluss aus der Finanzierungstätigkeit (35 – 36)							0,00	0,00	0,00
SA5	Saldo (5) Geldfluss aus der voranschlagswirksamen Gebarung (Saldo 3 + Saldo 4)							-20 000,00	-20 000,00	-40 499,00

		MVAG VC QU			Ergebnisvoranschlag			Finanzierungsvoranschlag		
		EH	FH		VA 2024	VA 2023	RA 2022	VA 2024	VA 2023	RA 2022
632	Wasserwehre und Schleusen									
SA 0 / SA 1	(0) Nettoergebnis (21 - 22) / (1) Geldfluss operative Gebarung (31 – 32)				-300,00	-300,00	-526,74	0,00	0,00	-410,00
SA00	Saldo (00) Nettoergebnis nach Haushaltsrücklagen (Saldo 0 + Saldo 01)				-300,00	-300,00	-300,00			
SA2	Saldo (2) Geldfluss aus der Investiven Gebarung (33 – 34)							-5 200,00	-64 400,00	-21 660,18
SA3	Saldo (3) Nettofinanzierungssaldo (Saldo 1 + Saldo 2)							-5 200,00	-64 400,00	-22 070,18
SA4	Saldo (4) Geldfluss aus der Finanzierungstätigkeit (35 – 36)							0,00	0,00	0,00
SA5	Saldo (5) Geldfluss aus der voranschlagswirksamen Gebarung (Saldo 3 + Saldo 4)							-5 200,00	-64 400,00	-22 070,18
632000	Wasserwehre und Schleusen									
Operative Gebarung										
2/632000+829800	Sonstige Erträge Inneres Darlehen	2116	3116	1 18		150 000,00			150 000,00	
SU 21 / 31	Summe Erträge / Einzahlungen operative Gebarung				0,00	150 000,00	0,00	0,00	150 000,00	0,00
1/632000-612000	Instandhaltung von Wasser- und Abwasserbauten und -anlagen	2224	3224	24			410,00			410,00
1/632000-680200	Planmäßige Abschreibung	2226			200,00	200,00	86,05			
1/632000-680400	Planmäßige Abschreibung	2226			100,00	100,00	30,69			
1/632000-729800	Sonstige Aufwendungen Inneres Darlehen	2225	3225	24		150 000,00			150 000,00	
SU 22 / 32	Summe Aufwendungen / Auszahlungen operative Gebarung				300,00	150 300,00	526,74	0,00	150 000,00	410,00
SA 0 / SA 1	(0) Nettoergebnis (21 - 22) / (1) Geldfluss operative Gebarung (31 – 32)				-300,00	-300,00	-526,74	0,00	0,00	-410,00
SA01	Saldo (01) Haushaltsrücklagen (230 - 240)				0,00	0,00	0,00	0,00	0,00	0,00
SA00	Saldo (00) Nettoergebnis nach Haushaltsrücklagen (Saldo 0 + Saldo 01)				-300,00	-300,00	-526,74			
Investive Gebarung										
SU 33	Summe Einzahlungen investive Gebarung							0,00	0,00	0,00
5/632000-060900	Im Bau befindliche Grundstückseinrichtungen		3412	1 40				5 200,00	64 400,00	21 660,18
SU 34	Summe Auszahlungen investive Gebarung							5 200,00	64 400,00	21 660,18
SA2	Saldo (2) Geldfluss aus der Investiven Gebarung (33 – 34)							-5 200,00	-64 400,00	-21 660,18
SA3	Saldo (3) Nettofinanzierungssaldo (Saldo 1 + Saldo 2)							-5 200,00	-64 400,00	-22 070,18
Finanzierungstätigkeit										
SU 35	Summe Einzahlungen aus der Finanzierungstätigkeit							0,00	0,00	0,00
SU 36	Summe Auszahlungen aus der Finanzierungstätigkeit							0,00	0,00	0,00
SA4	Saldo (4) Geldfluss aus der Finanzierungstätigkeit (35 – 36)							0,00	0,00	0,00
SA5	Saldo (5) Geldfluss aus der voranschlagswirksamen Gebarung (Saldo 3 + Saldo 4)							-5 200,00	-64 400,00	-22 070,18

		MVAG VC QU		Ergebnisvoranschlag			Finanzierungsvoranschlag		
		EH	FH	VA 2024	VA 2023	RA 2022	VA 2024	VA 2023	RA 2022
639	Sonstige Einrichtungen und Maßnahmen								
SA 0 / SA 1	(0) Nettoergebnis (21 - 22) / (1) Geldfluss operative Gebarung (31 – 32)			0,00	-2 400,00	-94,10	0,00	-2 400,00	-94,10
SA00	Saldo (00) Nettoergebnis nach Haushaltsrücklagen (Saldo 0 + Saldo 01)			0,00	-2 400,00	-2 400,00			
SA2	Saldo (2) Geldfluss aus der Investiven Gebarung (33 – 34)						0,00	0,00	0,00
SA3	Saldo (3) Nettofinanzierungssaldo (Saldo 1 + Saldo 2)						0,00	-2 400,00	-94,10
SA4	Saldo (4) Geldfluss aus der Finanzierungstätigkeit (35 – 36)						0,00	0,00	0,00
SA5	Saldo (5) Geldfluss aus der voranschlagswirksamen Gebarung (Saldo 3 + Saldo 4)						0,00	-2 400,00	-94,10
639000	Sonstige Einrichtungen und Maßnahme (z.B.Bachregulierung,Bi								
Operative Gebarung									
SU 21 / 31	Summe Erträge / Einzahlungen operative Gebarung			0,00	0,00	0,00	0,00	0,00	0,00
1/639000-728000	Entgelte für sonstige Leistungen	2225	3225	24	2 400,00	94,10	2 400,00	94,10	
SU 22 / 32	Summe Aufwendungen / Auszahlungen operative Gebarung			0,00	2 400,00	94,10	0,00	2 400,00	94,10
SA 0 / SA 1	(0) Nettoergebnis (21 - 22) / (1) Geldfluss operative Gebarung (31 – 32)			0,00	-2 400,00	-94,10	0,00	-2 400,00	-94,10
SA01	Saldo (01) Haushaltsrücklagen (230 - 240)			0,00	0,00	0,00	0,00	0,00	0,00
SA00	Saldo (00) Nettoergebnis nach Haushaltsrücklagen (Saldo 0 + Saldo 01)			0,00	-2 400,00	-94,10			
Investive Gebarung									
SU 33	Summe Einzahlungen investive Gebarung						0,00	0,00	0,00
SU 34	Summe Auszahlungen investive Gebarung						0,00	0,00	0,00
SA2	Saldo (2) Geldfluss aus der Investiven Gebarung (33 – 34)						0,00	0,00	0,00
SA3	Saldo (3) Nettofinanzierungssaldo (Saldo 1 + Saldo 2)						0,00	-2 400,00	-94,10
Finanzierungstätigkeit									
SU 35	Summe Einzahlungen aus der Finanzierungstätigkeit						0,00	0,00	0,00
SU 36	Summe Auszahlungen aus der Finanzierungstätigkeit						0,00	0,00	0,00
SA4	Saldo (4) Geldfluss aus der Finanzierungstätigkeit (35 – 36)						0,00	0,00	0,00
SA5	Saldo (5) Geldfluss aus der voranschlagswirksamen Gebarung (Saldo 3 + Saldo 4)						0,00	-2 400,00	-94,10

		MVAG		VC QU	Ergebnisvoranschlag			Finanzierungsvoranschlag		
		EH	FH		VA 2024	VA 2023	RA 2022	VA 2024	VA 2023	RA 2022
64	Straßenverkehr									
SA 0 / SA 1	(0) Nettoergebnis (21 - 22) / (1) Geldfluss operative Gebarung (31 – 32)				-8 500,00	-8 400,00	-7 872,56	-7 500,00	-7 500,00	-7 068,02
SA00	Saldo (00) Nettoergebnis nach Haushaltsrücklagen (Saldo 0 + Saldo 01)				-8 500,00	-8 400,00	-8 400,00			
SA2	Saldo (2) Geldfluss aus der Investiven Gebarung (33 – 34)							0,00	0,00	-15 342,85
SA3	Saldo (3) Nettofinanzierungssaldo (Saldo 1 + Saldo 2)							-7 500,00	-7 500,00	-22 410,87
SA4	Saldo (4) Geldfluss aus der Finanzierungstätigkeit (35 – 36)							0,00	0,00	0,00
SA5	Saldo (5) Geldfluss aus der voranschlagswirksamen Gebarung (Saldo 3 + Saldo 4)							-7 500,00	-7 500,00	-22 410,87
640	Einrichtungen und Maßnahmen nach der Straßenverkehrsordnu									
SA 0 / SA 1	(0) Nettoergebnis (21 - 22) / (1) Geldfluss operative Gebarung (31 – 32)				-8 500,00	-8 400,00	-7 872,56	-7 500,00	-7 500,00	-7 068,02
SA00	Saldo (00) Nettoergebnis nach Haushaltsrücklagen (Saldo 0 + Saldo 01)				-8 500,00	-8 400,00	-8 400,00			
SA2	Saldo (2) Geldfluss aus der Investiven Gebarung (33 – 34)							0,00	0,00	-15 342,85
SA3	Saldo (3) Nettofinanzierungssaldo (Saldo 1 + Saldo 2)							-7 500,00	-7 500,00	-22 410,87
SA4	Saldo (4) Geldfluss aus der Finanzierungstätigkeit (35 – 36)							0,00	0,00	0,00
SA5	Saldo (5) Geldfluss aus der voranschlagswirksamen Gebarung (Saldo 3 + Saldo 4)							-7 500,00	-7 500,00	-22 410,87
640000	Einrichtungen und Maßnahmen nach de Straßenverkehrsverord									
Operative Gebarung										
2/640000+829000	Sonstige Erträge	2116	3116	18			1 012,00			1 012,00
SU 21 / 31	Summe Erträge / Einzahlungen operative Gebarung				0,00	0,00	1 012,00	0,00	0,00	1 012,00
1/640000-400000	geringwertige Wirtschaftsgüter	2221	3221	23	5 000,00	5 000,00	6 576,69	5 000,00	5 000,00	6 576,69
1/640000-400100	Verbrauchsgüter	2221	3221	23	500,00	500,00	301,96	500,00	500,00	301,96
1/640000-600000	Strom	2222	3222	24	1 700,00	1 700,00	852,61	1 700,00	1 700,00	852,61
1/640000-680500	Planmäßige Abschreibung	2226			1 000,00	900,00	804,54			
1/640000-728000	Entgelte f.sonstige Leistungen	2225	3225	24	300,00	300,00	348,76	300,00	300,00	348,76
SU 22 / 32	Summe Aufwendungen / Auszahlungen operative Gebarung				8 500,00	8 400,00	8 884,56	7 500,00	7 500,00	8 080,02
SA 0 / SA 1	(0) Nettoergebnis (21 - 22) / (1) Geldfluss operative Gebarung (31 – 32)				-8 500,00	-8 400,00	-7 872,56	-7 500,00	-7 500,00	-7 068,02
SA01	Saldo (01) Haushaltsrücklagen (230 - 240)				0,00	0,00	0,00	0,00	0,00	0,00
SA00	Saldo (00) Nettoergebnis nach Haushaltsrücklagen (Saldo 0 + Saldo 01)				-8 500,00	-8 400,00	-7 872,56			
Investive Gebarung										
SU 33	Summe Einzahlungen investive Gebarung							0,00	0,00	0,00
1/640000-050000	Sonderanlagen	3412	2 40							15 342,85
SU 34	Summe Auszahlungen investive Gebarung							0,00	0,00	15 342,85
SA2	Saldo (2) Geldfluss aus der Investiven Gebarung (33 – 34)							0,00	0,00	-15 342,85
SA3	Saldo (3) Nettofinanzierungssaldo (Saldo 1 + Saldo 2)							-7 500,00	-7 500,00	-22 410,87
Finanzierungstätigkeit										
SU 35	Summe Einzahlungen aus der Finanzierungstätigkeit							0,00	0,00	0,00
SU 36	Summe Auszahlungen aus der Finanzierungstätigkeit							0,00	0,00	0,00
SA4	Saldo (4) Geldfluss aus der Finanzierungstätigkeit (35 – 36)							0,00	0,00	0,00

		MVAG VC QU		Ergebnisvoranschlag			Finanzierungsvoranschlag		
		EH	FH	VA 2024	VA 2023	RA 2022	VA 2024	VA 2023	RA 2022
SA5	Saldo (5) Geldfluss aus der voranschlagswirksamen Gebarung (Saldo 3 + Saldo 4)						-7 500,00	-7 500,00	-22 410,87
68	Post- und Telekommunikationsdienste								
SA 0 / SA 1	(0) Nettoergebnis (21 - 22) / (1) Geldfluss operative Gebarung (31 – 32)			-4 700,00	-6 800,00	91 243,52	0,00	0,00	98 045,12
SA00	Saldo (00) Nettoergebnis nach Haushaltsrücklagen (Saldo 0 + Saldo 01)			-4 300,00	-6 400,00	-6 400,00			
SA2	Saldo (2) Geldfluss aus der Investiven Gebarung (33 – 34)						-23 000,00	78 900,00	-100 602,16
SA3	Saldo (3) Nettofinanzierungssaldo (Saldo 1 + Saldo 2)						-23 000,00	78 900,00	-2 557,04
SA4	Saldo (4) Geldfluss aus der Finanzierungstätigkeit (35 – 36)						0,00	0,00	0,00
SA5	Saldo (5) Geldfluss aus der voranschlagswirksamen Gebarung (Saldo 3 + Saldo 4)						-23 000,00	78 900,00	-2 557,04
680	Post- und Telekommunikationsdienste								
SA 0 / SA 1	(0) Nettoergebnis (21 - 22) / (1) Geldfluss operative Gebarung (31 – 32)			-4 700,00	-6 800,00	91 243,52	0,00	0,00	98 045,12
SA00	Saldo (00) Nettoergebnis nach Haushaltsrücklagen (Saldo 0 + Saldo 01)			-4 300,00	-6 400,00	-6 400,00			
SA2	Saldo (2) Geldfluss aus der Investiven Gebarung (33 – 34)						-23 000,00	78 900,00	-100 602,16
SA3	Saldo (3) Nettofinanzierungssaldo (Saldo 1 + Saldo 2)						-23 000,00	78 900,00	-2 557,04
SA4	Saldo (4) Geldfluss aus der Finanzierungstätigkeit (35 – 36)						0,00	0,00	0,00
SA5	Saldo (5) Geldfluss aus der voranschlagswirksamen Gebarung (Saldo 3 + Saldo 4)						-23 000,00	78 900,00	-2 557,04
680000	Post- und Fernmeldeverkehr								
Operative Gebarung									
SU 21 / 31	Summe Erträge / Einzahlungen operative Gebarung			0,00	0,00	0,00	0,00	0,00	0,00
1/680000-680200	Planmäßige Abschreibung 2226			6 500,00	5 900,00	5 866,37			
SU 22 / 32	Summe Aufwendungen / Auszahlungen operative Gebarung			6 500,00	5 900,00	5 866,37	0,00	0,00	0,00
SA 0 / SA 1	(0) Nettoergebnis (21 - 22) / (1) Geldfluss operative Gebarung (31 – 32)			-6 500,00	-5 900,00	-5 866,37	0,00	0,00	0,00
SA01	Saldo (01) Haushaltsrücklagen (230 - 240)			0,00	0,00	0,00	0,00	0,00	0,00
SA00	Saldo (00) Nettoergebnis nach Haushaltsrücklagen (Saldo 0 + Saldo 01)			-6 500,00	-5 900,00	-5 866,37			
Investive Gebarung									
SU 33	Summe Einzahlungen investive Gebarung						0,00	0,00	0,00
SU 34	Summe Auszahlungen investive Gebarung						0,00	0,00	0,00
SA2	Saldo (2) Geldfluss aus der Investiven Gebarung (33 – 34)						0,00	0,00	0,00
SA3	Saldo (3) Nettofinanzierungssaldo (Saldo 1 + Saldo 2)						0,00	0,00	0,00
Finanzierungstätigkeit									
SU 35	Summe Einzahlungen aus der Finanzierungstätigkeit						0,00	0,00	0,00
SU 36	Summe Auszahlungen aus der Finanzierungstätigkeit						0,00	0,00	0,00
SA4	Saldo (4) Geldfluss aus der Finanzierungstätigkeit (35 – 36)						0,00	0,00	0,00
SA5	Saldo (5) Geldfluss aus der voranschlagswirksamen Gebarung (Saldo 3 + Saldo 4)						0,00	0,00	0,00
680100	Leerverrohrung Glasfaser GG Rgbg.-Ost und NVZ								

		MVAG		VC QU	Ergebnisvoranschlag			Finanzierungsvoranschlag		
		EH	FH		VA 2024	VA 2023	RA 2022	VA 2024	VA 2023	RA 2022
Operative Gebarung										
2/680100+829900	Sonstige Erträge	2116	3116	1 18				92 818,68		92 818,68
SU 21 / 31	Summe Erträge / Einzahlungen operative Gebarung				0,00	0,00	92 818,68	0,00	0,00	92 818,68
1/680100-680200	Planmäßige Abschreibung	2226			500,00	500,00	229,64			
SU 22 / 32	Summe Aufwendungen / Auszahlungen operative Gebarung				500,00	500,00	229,64	0,00	0,00	0,00
SA 0 / SA 1	(0) Nettoergebnis (21 - 22) / (1) Geldfluss operative Gebarung (31 - 32)				-500,00	-500,00	92 589,04	0,00	0,00	92 818,68
2/680100+894200	Entnahmen von zweckgebundenen Haushaltsrücklagen	2301			200,00	200,00	227,27			
SA01	Saldo (01) Haushaltsrücklagen (230 - 240)				200,00	200,00	227,27	0,00	0,00	0,00
SA00	Saldo (00) Nettoergebnis nach Haushaltsrücklagen (Saldo 0 + Saldo 01)				-300,00	-300,00	92 816,31			
Investive Gebarung										
SU 33	Summe Einzahlungen investive Gebarung							0,00	0,00	0,00
5/680100-006000	Sonstige Grundstückseinrichtungen	3412	1 40					23 000,00	14 700,00	23 786,26
SU 34	Summe Auszahlungen investive Gebarung							23 000,00	14 700,00	23 786,26
SA2	Saldo (2) Geldfluss aus der Investiven Gebarung (33 - 34)							-23 000,00	-14 700,00	-23 786,26
SA3	Saldo (3) Nettofinanzierungssaldo (Saldo 1 + Saldo 2)							-23 000,00	-14 700,00	69 032,42
Finanzierungstätigkeit										
SU 35	Summe Einzahlungen aus der Finanzierungstätigkeit							0,00	0,00	0,00
SU 36	Summe Auszahlungen aus der Finanzierungstätigkeit							0,00	0,00	0,00
SA4	Saldo (4) Geldfluss aus der Finanzierungstätigkeit (35 - 36)							0,00	0,00	0,00
SA5	Saldo (5) Geldfluss aus der voranschlagswirksamen Gebarung (Saldo 3 + Saldo 4)							-23 000,00	-14 700,00	69 032,42
680200	Leerverrohrung Glasfaser Anbindung Hofbergweg									
Operative Gebarung										
2/680200+829900	Sonstige Erträge	2116	3116	1 18				5 226,44		5 226,44
SU 21 / 31	Summe Erträge / Einzahlungen operative Gebarung				0,00	0,00	5 226,44	0,00	0,00	5 226,44
SU 22 / 32	Summe Aufwendungen / Auszahlungen operative Gebarung				0,00	0,00	0,00	0,00	0,00	0,00
SA 0 / SA 1	(0) Nettoergebnis (21 - 22) / (1) Geldfluss operative Gebarung (31 - 32)				0,00	0,00	5 226,44	0,00	0,00	5 226,44
2/680200+894200	Entnahmen von zweckgebundenen Haushaltsrücklagen	2301			200,00	200,00	234,37			
SA01	Saldo (01) Haushaltsrücklagen (230 - 240)				200,00	200,00	234,37	0,00	0,00	0,00
SA00	Saldo (00) Nettoergebnis nach Haushaltsrücklagen (Saldo 0 + Saldo 01)				200,00	200,00	5 460,81			
Investive Gebarung										
SU 33	Summe Einzahlungen investive Gebarung							0,00	0,00	0,00
SU 34	Summe Auszahlungen investive Gebarung							0,00	0,00	0,00
SA2	Saldo (2) Geldfluss aus der Investiven Gebarung (33 - 34)							0,00	0,00	0,00
SA3	Saldo (3) Nettofinanzierungssaldo (Saldo 1 + Saldo 2)							0,00	0,00	5 226,44
Finanzierungstätigkeit										

		MVAG		VC QU	Ergebnisvoranschlag			Finanzierungsvoranschlag		
		EH	FH		VA 2024	VA 2023	RA 2022	VA 2024	VA 2023	RA 2022
SU 35	Summe Einzahlungen aus der Finanzierungstätigkeit							0,00	0,00	0,00
SU 36	Summe Auszahlungen aus der Finanzierungstätigkeit							0,00	0,00	0,00
SA4	Saldo (4) Geldfluss aus der Finanzierungstätigkeit (35 – 36)							0,00	0,00	0,00
SA5	Saldo (5) Geldfluss aus der voranschlagswirksamen Gebarung (Saldo 3 + Saldo 4)							0,00	0,00	5 226,44
680300	Glasfaser Bildungseinrichtungen									
	Operative Gebarung									
2/680300+813000	Erträge aus der Auflösung von Investitionszuschüssen (Kapitaltransfers)		2127		3 000,00					
SU 21 / 31	Summe Erträge / Einzahlungen operative Gebarung				3 000,00	0,00	0,00	0,00	0,00	0,00
1/680300-680200	Planmäßige Abschreibung		2226		700,00	400,00	705,59			
SU 22 / 32	Summe Aufwendungen / Auszahlungen operative Gebarung				700,00	400,00	705,59	0,00	0,00	0,00
SA 0 / SA 1	(0) Nettoergebnis (21 - 22) / (1) Geldfluss operative Gebarung (31 – 32)				2 300,00	-400,00	-705,59	0,00	0,00	0,00
SA01	Saldo (01) Haushaltsrücklagen (230 - 240)				0,00	0,00	0,00	0,00	0,00	0,00
SA00	Saldo (00) Nettoergebnis nach Haushaltsrücklagen (Saldo 0 + Saldo 01)				2 300,00	-400,00	-705,59			
	Investive Gebarung									
2/680300+300000	Kapitaltransfers von Bund, Bundesfonds und Bundeskammern		3331	1 33					93 600,00	
SU 33	Summe Einzahlungen investive Gebarung							0,00	93 600,00	0,00
5/680300-006000	Sonstige Grundstückseinrichtungen		3412	1 40						76 815,90
SU 34	Summe Auszahlungen investive Gebarung							0,00	0,00	76 815,90
SA2	Saldo (2) Geldfluss aus der Investiven Gebarung (33 – 34)							0,00	93 600,00	-76 815,90
SA3	Saldo (3) Nettofinanzierungssaldo (Saldo 1 + Saldo 2)							0,00	93 600,00	-76 815,90
	Finanzierungstätigkeit									
SU 35	Summe Einzahlungen aus der Finanzierungstätigkeit							0,00	0,00	0,00
SU 36	Summe Auszahlungen aus der Finanzierungstätigkeit							0,00	0,00	0,00
SA4	Saldo (4) Geldfluss aus der Finanzierungstätigkeit (35 – 36)							0,00	0,00	0,00
SA5	Saldo (5) Geldfluss aus der voranschlagswirksamen Gebarung (Saldo 3 + Saldo 4)							0,00	93 600,00	-76 815,90

	MVAG	VC QU	Ergebnisvoranschlag			Finanzierungsvoranschlag					
			EH	FH	VA 2024	VA 2023	RA 2022	VA 2024	VA 2023	RA 2022	
7 Wirtschaftsförderung											
SA 0 / SA 1		(0) Nettoergebnis (21 - 22) / (1) Geldfluss operative Gebarung (31 – 32)			-167 500,00	-239 000,00	-141 540,05	-161 900,00	-159 500,00	-134 608,26	
SA00		Saldo (00) Nettoergebnis nach Haushaltsrücklagen (Saldo 0 + Saldo 01)			-167 500,00	-239 000,00	-239 000,00				
SA2		Saldo (2) Geldfluss aus der Investiven Gebarung (33 – 34)						0,00	-79 000,00	0,00	
SA3		Saldo (3) Nettofinanzierungssaldo (Saldo 1 + Saldo 2)						-161 900,00	-238 500,00	-134 608,26	
SA4		Saldo (4) Geldfluss aus der Finanzierungstätigkeit (35 – 36)						-6 800,00	-6 900,00	-7 053,56	
SA5		Saldo (5) Geldfluss aus der voranschlagswirksamen Gebarung (Saldo 3 + Saldo 4)						-168 700,00	-245 400,00	-141 661,82	
71 Grundlagenverbesserung in der Land- und Forstwirtschaft											
SA 0 / SA 1		(0) Nettoergebnis (21 - 22) / (1) Geldfluss operative Gebarung (31 – 32)			-5 800,00	-5 100,00	-3 724,96	-3 300,00	-2 600,00	-1 201,73	
SA00		Saldo (00) Nettoergebnis nach Haushaltsrücklagen (Saldo 0 + Saldo 01)			-5 800,00	-5 100,00	-5 100,00				
SA2		Saldo (2) Geldfluss aus der Investiven Gebarung (33 – 34)						0,00	0,00	0,00	
SA3		Saldo (3) Nettofinanzierungssaldo (Saldo 1 + Saldo 2)						-3 300,00	-2 600,00	-1 201,73	
SA4		Saldo (4) Geldfluss aus der Finanzierungstätigkeit (35 – 36)						-6 700,00	-6 800,00	-7 025,56	
SA5		Saldo (5) Geldfluss aus der voranschlagswirksamen Gebarung (Saldo 3 + Saldo 4)						-10 000,00	-9 400,00	-8 227,29	
710 Land- und forstwirtschaftlicher Wegebau											
SA 0 / SA 1		(0) Nettoergebnis (21 - 22) / (1) Geldfluss operative Gebarung (31 – 32)			-5 800,00	-5 100,00	-3 724,96	-3 300,00	-2 600,00	-1 201,73	
SA00		Saldo (00) Nettoergebnis nach Haushaltsrücklagen (Saldo 0 + Saldo 01)			-5 800,00	-5 100,00	-5 100,00				
SA2		Saldo (2) Geldfluss aus der Investiven Gebarung (33 – 34)						0,00	0,00	0,00	
SA3		Saldo (3) Nettofinanzierungssaldo (Saldo 1 + Saldo 2)						-3 300,00	-2 600,00	-1 201,73	
SA4		Saldo (4) Geldfluss aus der Finanzierungstätigkeit (35 – 36)						-6 700,00	-6 800,00	-7 025,56	
SA5		Saldo (5) Geldfluss aus der voranschlagswirksamen Gebarung (Saldo 3 + Saldo 4)						-10 000,00	-9 400,00	-8 227,29	
710000 Land- und forstwirtschaftlicher Weg											
Operative Gebarung											
SU 21 / 31		Summe Erträge / Einzahlungen operative Gebarung			0,00	0,00	0,00	0,00	0,00	0,00	
1/710000-650700		Zinsen für Finanzschulden in Euro	2241	3241	25	3 300,00	2 600,00	1 201,73	3 300,00	2 600,00	1 201,73
1/710000-680200		Planmäßige Abschreibung	2226			2 500,00	2 500,00	2 523,23			
SU 22 / 32		Summe Aufwendungen / Auszahlungen operative Gebarung			5 800,00	5 100,00	3 724,96	3 300,00	2 600,00	1 201,73	
SA 0 / SA 1		(0) Nettoergebnis (21 - 22) / (1) Geldfluss operative Gebarung (31 – 32)			-5 800,00	-5 100,00	-3 724,96	-3 300,00	-2 600,00	-1 201,73	
SA01		Saldo (01) Haushaltsrücklagen (230 - 240)			0,00	0,00	0,00	0,00	0,00	0,00	
SA00		Saldo (00) Nettoergebnis nach Haushaltsrücklagen (Saldo 0 + Saldo 01)			-5 800,00	-5 100,00	-3 724,96				
Investive Gebarung											
SU 33		Summe Einzahlungen investive Gebarung						0,00	0,00	0,00	
SU 34		Summe Auszahlungen investive Gebarung						0,00	0,00	0,00	
SA2		Saldo (2) Geldfluss aus der Investiven Gebarung (33 – 34)						0,00	0,00	0,00	
SA3		Saldo (3) Nettofinanzierungssaldo (Saldo 1 + Saldo 2)						-3 300,00	-2 600,00	-1 201,73	
Finanzierungstätigkeit											

		MVAG		VC QU	Ergebnisvoranschlag			Finanzierungsvoranschlag		
		EH	FH		VA 2024	VA 2023	RA 2022	VA 2024	VA 2023	RA 2022
SU 35	Summe Einzahlungen aus der Finanzierungstätigkeit							0,00	0,00	0,00
1/710000-346100	Invest.Darl. v.Finanzunternehmen		3614	65				6 700,00	6 800,00	7 025,56
SU 36	Summe Auszahlungen aus der Finanzierungstätigkeit							6 700,00	6 800,00	7 025,56
SA4	Saldo (4) Geldfluss aus der Finanzierungstätigkeit (35 – 36)							-6 700,00	-6 800,00	-7 025,56
SA5	Saldo (5) Geldfluss aus der voranschlagswirksamen Gebarung (Saldo 3 + Saldo 4)							-10 000,00	-9 400,00	-8 227,29
74	Sonstige Förderung der Land- und Forstwirtschaft									
SA 0 / SA 1	(0) Nettoergebnis (21 - 22) / (1) Geldfluss operative Gebarung (31 – 32)				-36 700,00	-37 800,00	-35 364,28	-36 700,00	-37 800,00	-35 364,28
SA00	Saldo (00) Nettoergebnis nach Haushaltsrücklagen (Saldo 0 + Saldo 01)				-36 700,00	-37 800,00	-37 800,00			
SA2	Saldo (2) Geldfluss aus der Investiven Gebarung (33 – 34)							0,00	0,00	0,00
SA3	Saldo (3) Nettofinanzierungssaldo (Saldo 1 + Saldo 2)							-36 700,00	-37 800,00	-35 364,28
SA4	Saldo (4) Geldfluss aus der Finanzierungstätigkeit (35 – 36)							0,00	0,00	0,00
SA5	Saldo (5) Geldfluss aus der voranschlagswirksamen Gebarung (Saldo 3 + Saldo 4)							-36 700,00	-37 800,00	-35 364,28
742	Produktionsförderung									
SA 0 / SA 1	(0) Nettoergebnis (21 - 22) / (1) Geldfluss operative Gebarung (31 – 32)				-36 700,00	-35 200,00	-35 364,28	-36 700,00	-35 200,00	-35 364,28
SA00	Saldo (00) Nettoergebnis nach Haushaltsrücklagen (Saldo 0 + Saldo 01)				-36 700,00	-35 200,00	-35 200,00			
SA2	Saldo (2) Geldfluss aus der Investiven Gebarung (33 – 34)							0,00	0,00	0,00
SA3	Saldo (3) Nettofinanzierungssaldo (Saldo 1 + Saldo 2)							-36 700,00	-35 200,00	-35 364,28
SA4	Saldo (4) Geldfluss aus der Finanzierungstätigkeit (35 – 36)							0,00	0,00	0,00
SA5	Saldo (5) Geldfluss aus der voranschlagswirksamen Gebarung (Saldo 3 + Saldo 4)							-36 700,00	-35 200,00	-35 364,28
742000	Produktionsförderung									
Operative Gebarung										
SU 21 / 31	Summe Erträge / Einzahlungen operative Gebarung				0,00	0,00	0,00	0,00	0,00	0,00
1/742000-726000	Mitgliedsbeiträge Maschinenring	2225	3225	24	300,00	300,00	300,00	300,00	300,00	300,00
1/742000-757000	Lfd. Trfzgl. an priv. Org. ohne Erw (Vereine)	2234	3234	27	700,00	700,00	522,56	700,00	700,00	522,56
1/742000-768000	lfd.Transferzlg.priv.Haush.(Besamun	2234	3234	27	35 000,00	33 500,00	33 773,72	35 000,00	33 500,00	33 773,72
1/742000-768100	lfd.Transferzlgpriv.Haush.(Milbenbek	2234	3234	27	700,00	700,00	768,00	700,00	700,00	768,00
SU 22 / 32	Summe Aufwendungen / Auszahlungen operative Gebarung				36 700,00	35 200,00	35 364,28	36 700,00	35 200,00	35 364,28
SA 0 / SA 1	(0) Nettoergebnis (21 - 22) / (1) Geldfluss operative Gebarung (31 – 32)				-36 700,00	-35 200,00	-35 364,28	-36 700,00	-35 200,00	-35 364,28
SA01	Saldo (01) Haushaltsrücklagen (230 - 240)				0,00	0,00	0,00	0,00	0,00	0,00
SA00	Saldo (00) Nettoergebnis nach Haushaltsrücklagen (Saldo 0 + Saldo 01)				-36 700,00	-35 200,00	-35 364,28			
Investive Gebarung										
SU 33	Summe Einzahlungen investive Gebarung							0,00	0,00	0,00
SU 34	Summe Auszahlungen investive Gebarung							0,00	0,00	0,00
SA2	Saldo (2) Geldfluss aus der Investiven Gebarung (33 – 34)							0,00	0,00	0,00
SA3	Saldo (3) Nettofinanzierungssaldo (Saldo 1 + Saldo 2)							-36 700,00	-35 200,00	-35 364,28

	MVAG		VC QU	Ergebnisvoranschlag			Finanzierungsvoranschlag		
	EH	FH		VA 2024	VA 2023	RA 2022	VA 2024	VA 2023	RA 2022
Finanzierungstätigkeit									
SU 35			Summe Einzahlungen aus der Finanzierungstätigkeit				0,00	0,00	0,00
SU 36			Summe Auszahlungen aus der Finanzierungstätigkeit				0,00	0,00	0,00
SA4			Saldo (4) Geldfluss aus der Finanzierungstätigkeit (35 – 36)				0,00	0,00	0,00
SA5			Saldo (5) Geldfluss aus der voranschlagswirksamen Gebarung (Saldo 3 + Saldo 4)				-36 700,00	-35 200,00	-35 364,28

		MVAG		VC QU	Ergebnisvoranschlag			Finanzierungsvoranschlag		
		EH	FH		VA 2024	VA 2023	RA 2022	VA 2024	VA 2023	RA 2022
747	Jagd und Fischerei									
SA 0 / SA 1	(0) Nettoergebnis (21 - 22) / (1) Geldfluss operative Gebarung (31 – 32)				0,00	-2 600,00	0,00	0,00	-2 600,00	0,00
SA00	Saldo (00) Nettoergebnis nach Haushaltsrücklagen (Saldo 0 + Saldo 01)				0,00	-2 600,00	-2 600,00			
SA2	Saldo (2) Geldfluss aus der Investiven Gebarung (33 – 34)							0,00	0,00	0,00
SA3	Saldo (3) Nettofinanzierungssaldo (Saldo 1 + Saldo 2)							0,00	-2 600,00	0,00
SA4	Saldo (4) Geldfluss aus der Finanzierungstätigkeit (35 – 36)							0,00	0,00	0,00
SA5	Saldo (5) Geldfluss aus der voranschlagswirksamen Gebarung (Saldo 3 + Saldo 4)							0,00	-2 600,00	0,00
747000	Jagd und Fischerei									
Operative Gebarung										
SU 21 / 31	Summe Erträge / Einzahlungen operative Gebarung				0,00	0,00	0,00	0,00	0,00	0,00
1/747000-757000	Winterbegrünung Transfers an private Organisationen	2234	3234	27		2 600,00			2 600,00	
SU 22 / 32	Summe Aufwendungen / Auszahlungen operative Gebarung				0,00	2 600,00	0,00	0,00	2 600,00	0,00
SA 0 / SA 1	(0) Nettoergebnis (21 - 22) / (1) Geldfluss operative Gebarung (31 – 32)				0,00	-2 600,00	0,00	0,00	-2 600,00	0,00
SA01	Saldo (01) Haushaltsrücklagen (230 - 240)				0,00	0,00	0,00	0,00	0,00	0,00
SA00	Saldo (00) Nettoergebnis nach Haushaltsrücklagen (Saldo 0 + Saldo 01)				0,00	-2 600,00	0,00			
Investive Gebarung										
SU 33	Summe Einzahlungen investive Gebarung							0,00	0,00	0,00
SU 34	Summe Auszahlungen investive Gebarung							0,00	0,00	0,00
SA2	Saldo (2) Geldfluss aus der Investiven Gebarung (33 – 34)							0,00	0,00	0,00
SA3	Saldo (3) Nettofinanzierungssaldo (Saldo 1 + Saldo 2)							0,00	-2 600,00	0,00
Finanzierungstätigkeit										
SU 35	Summe Einzahlungen aus der Finanzierungstätigkeit							0,00	0,00	0,00
SU 36	Summe Auszahlungen aus der Finanzierungstätigkeit							0,00	0,00	0,00
SA4	Saldo (4) Geldfluss aus der Finanzierungstätigkeit (35 – 36)							0,00	0,00	0,00
SA5	Saldo (5) Geldfluss aus der voranschlagswirksamen Gebarung (Saldo 3 + Saldo 4)							0,00	-2 600,00	0,00

		MVAG		VC QU	Ergebnisvoranschlag			Finanzierungsvoranschlag		
		EH	FH		VA 2024	VA 2023	RA 2022	VA 2024	VA 2023	RA 2022
75	Förderung der Energiewirtschaft									
SA 0 / SA 1	(0) Nettoergebnis (21 - 22) / (1) Geldfluss operative Gebarung (31 – 32)				-5 900,00	-83 900,00	-4 089,66	-3 300,00	-7 400,00	-721,58
SA00	Saldo (00) Nettoergebnis nach Haushaltsrücklagen (Saldo 0 + Saldo 01)				-5 900,00	-83 900,00	-83 900,00			
SA2	Saldo (2) Geldfluss aus der Investiven Gebarung (33 – 34)							0,00	-79 000,00	0,00
SA3	Saldo (3) Nettofinanzierungssaldo (Saldo 1 + Saldo 2)							-3 300,00	-86 400,00	-721,58
SA4	Saldo (4) Geldfluss aus der Finanzierungstätigkeit (35 – 36)							0,00	0,00	0,00
SA5	Saldo (5) Geldfluss aus der voranschlagswirksamen Gebarung (Saldo 3 + Saldo 4)							-3 300,00	-86 400,00	-721,58
751	Elektrizität									
SA 0 / SA 1	(0) Nettoergebnis (21 - 22) / (1) Geldfluss operative Gebarung (31 – 32)				-5 900,00	-83 900,00	-4 089,66	-3 300,00	-7 400,00	-721,58
SA00	Saldo (00) Nettoergebnis nach Haushaltsrücklagen (Saldo 0 + Saldo 01)				-5 900,00	-83 900,00	-83 900,00			
SA2	Saldo (2) Geldfluss aus der Investiven Gebarung (33 – 34)							0,00	-79 000,00	0,00
SA3	Saldo (3) Nettofinanzierungssaldo (Saldo 1 + Saldo 2)							-3 300,00	-86 400,00	-721,58
SA4	Saldo (4) Geldfluss aus der Finanzierungstätigkeit (35 – 36)							0,00	0,00	0,00
SA5	Saldo (5) Geldfluss aus der voranschlagswirksamen Gebarung (Saldo 3 + Saldo 4)							-3 300,00	-86 400,00	-721,58
751000	Elektrizität									
Operative Gebarung										
2/751000+811000	Bestandszins (Leasing) E-Gerät mobil	2115	3115	14	600,00	500,00	187,49	600,00	500,00	187,49
2/751000+829000	Sonstige Einnahmen	2116	3116	18	100,00	100,00	2 205,57	100,00	100,00	2 205,57
SU 21 / 31	Summe Erträge / Einzahlungen operative Gebarung				700,00	600,00	2 393,06	700,00	600,00	2 393,06
1/751000-617000	Instandhaltung von Fahrzeugen	2224	3224	24	1 500,00	1 500,00	1 069,85	1 500,00	1 500,00	1 069,85
1/751000-670000	Versicherungen	2222	3222	24	1 100,00	1 100,00	917,12	1 100,00	1 100,00	917,12
1/751000-680500	Planmäßige Abschreibung	2226			2 300,00	300,00	260,45			
1/751000-680600	Planmäßige Abschreibung	2226			200,00	1 600,00	2 994,62			
1/751000-680700	Planmäßige Abschreibung	2226			100,00	100,00	113,01			
1/751000-700000	Mietzinse - Leasing	2223	3223	24	800,00	800,00	860,04	800,00	800,00	860,04
1/751000-710000	Öffentliche Abgaben	2225	3225	24	100,00	100,00	78,17	100,00	100,00	78,17
1/751000-728000	Entgelt für sonstige Leistungen von Gewerbetreibenden, Firmen	2225	3225	24	500,00	4 500,00	189,46	500,00	4 500,00	189,46
1/751000-775000	Kapitaltransfers an Unternehmen (ohne Finanzunternehmen) und andere	2233		44		74 500,00				
SU 22 / 32	Summe Aufwendungen / Auszahlungen operative Gebarung				6 600,00	84 500,00	6 482,72	4 000,00	8 000,00	3 114,64
SA 0 / SA 1	(0) Nettoergebnis (21 - 22) / (1) Geldfluss operative Gebarung (31 – 32)				-5 900,00	-83 900,00	-4 089,66	-3 300,00	-7 400,00	-721,58
SA01	Saldo (01) Haushaltsrücklagen (230 - 240)				0,00	0,00	0,00	0,00	0,00	0,00
SA00	Saldo (00) Nettoergebnis nach Haushaltsrücklagen (Saldo 0 + Saldo 01)				-5 900,00	-83 900,00	-4 089,66			
Investive Gebarung										
SU 33	Summe Einzahlungen investive Gebarung							0,00	0,00	0,00
1/751000-050000	Sonderanlagen		3412	2 40					4 500,00	

		MVAG		VC QU	Ergebnisvoranschlag			Finanzierungsvoranschlag			
		EH	FH		VA 2024	VA 2023	RA 2022	VA 2024	VA 2023	RA 2022	
1/751000-775000	Kapitaltransfers an Unternehmen (ohne Finanzunternehmen) und andere		3433	44					74 500,00		
SU 34	Summe Auszahlungen investive Gebarung								0,00	79 000,00	0,00
SA2	Saldo (2) Geldfluss aus der Investiven Gebarung (33 – 34)								0,00	-79 000,00	0,00
SA3	Saldo (3) Nettofinanzierungssaldo (Saldo 1 + Saldo 2)								-3 300,00	-86 400,00	-721,58
Finanzierungstätigkeit											
SU 35	Summe Einzahlungen aus der Finanzierungstätigkeit								0,00	0,00	0,00
SU 36	Summe Auszahlungen aus der Finanzierungstätigkeit								0,00	0,00	0,00
SA4	Saldo (4) Geldfluss aus der Finanzierungstätigkeit (35 – 36)								0,00	0,00	0,00
SA5	Saldo (5) Geldfluss aus der voranschlagswirksamen Gebarung (Saldo 3 + Saldo 4)								-3 300,00	-86 400,00	-721,58
77	Förderung des Tourismus										
SA 0 / SA 1	(0) Nettoergebnis (21 - 22) / (1) Geldfluss operative Gebarung (31 – 32)				-44 900,00	-44 500,00	-45 333,61	-44 900,00	-44 500,00	-44 763,91	
SA00	Saldo (00) Nettoergebnis nach Haushaltsrücklagen (Saldo 0 + Saldo 01)				-44 900,00	-44 500,00	-44 500,00				
SA2	Saldo (2) Geldfluss aus der Investiven Gebarung (33 – 34)							0,00	0,00	0,00	
SA3	Saldo (3) Nettofinanzierungssaldo (Saldo 1 + Saldo 2)							-44 900,00	-44 500,00	-44 763,91	
SA4	Saldo (4) Geldfluss aus der Finanzierungstätigkeit (35 – 36)							0,00	0,00	0,00	
SA5	Saldo (5) Geldfluss aus der voranschlagswirksamen Gebarung (Saldo 3 + Saldo 4)							-44 900,00	-44 500,00	-44 763,91	
771	Maßnahmen zur Förderung des Tourismus										
SA 0 / SA 1	(0) Nettoergebnis (21 - 22) / (1) Geldfluss operative Gebarung (31 – 32)				-44 900,00	-44 500,00	-45 333,61	-44 900,00	-44 500,00	-44 763,91	
SA00	Saldo (00) Nettoergebnis nach Haushaltsrücklagen (Saldo 0 + Saldo 01)				-44 900,00	-44 500,00	-44 500,00				
SA2	Saldo (2) Geldfluss aus der Investiven Gebarung (33 – 34)							0,00	0,00	0,00	
SA3	Saldo (3) Nettofinanzierungssaldo (Saldo 1 + Saldo 2)							-44 900,00	-44 500,00	-44 763,91	
SA4	Saldo (4) Geldfluss aus der Finanzierungstätigkeit (35 – 36)							0,00	0,00	0,00	
SA5	Saldo (5) Geldfluss aus der voranschlagswirksamen Gebarung (Saldo 3 + Saldo 4)							-44 900,00	-44 500,00	-44 763,91	
771000	Maßnahmen zur Förderung des Fremdenverkehrs										
Operative Gebarung											
2/771000+817200	Erträge aus der Auflösung von Rückstellungen Urlaub		2117					97,13			
SU 21 / 31	Summe Erträge / Einzahlungen operative Gebarung				0,00	0,00	97,13	0,00	0,00	0,00	
1/771000-582000	Sonstige DGB zur sozialen Sicherheit	2212	3212	20	200,00		218,13	200,00			218,13
1/771000-600000	Strombezug	2222	3222	24	2 500,00	1 500,00	628,45	2 500,00	1 500,00		1 256,90
1/771000-621000	Sonstige Transporte	2222	3222	24	12 000,00	13 000,00	21 911,59	12 000,00	13 000,00		20 433,07
1/771000-700000	Pachtzins für Waaghütten-Pakrplatz	2223	3223	24	1 200,00	1 000,00	1 084,75	1 200,00	1 000,00		1 084,75
1/771000-728000	Entgelte f. sonstige Leistungen	2225	3225	24	1 000,00	1 000,00	587,82	1 000,00	1 000,00		771,06
1/771000-757000	Lfd. Trfzgl. an priv. Org. ohne Erw (Vereine)	2234	3234	27	28 000,00	28 000,00	21 000,00	28 000,00	28 000,00		21 000,00
SU 22 / 32	Summe Aufwendungen / Auszahlungen operative Gebarung				44 900,00	44 500,00	45 430,74	44 900,00	44 500,00	44 763,91	

	MVAG	VC QU	Ergebnisvoranschlag			Finanzierungsvoranschlag				
			EH	FH	VA 2024	VA 2023	RA 2022	VA 2024	VA 2023	RA 2022
SA 0 / SA 1	(0) Nettoergebnis (21 - 22) / (1) Geldfluss operative Gebarung (31 - 32)				-44 900,00	-44 500,00	-45 333,61	-44 900,00	-44 500,00	-44 763,91
SA01	Saldo (01) Haushaltsrücklagen (230 - 240)				0,00	0,00	0,00	0,00	0,00	0,00
SA00	Saldo (00) Nettoergebnis nach Haushaltsrücklagen (Saldo 0 + Saldo 01)				-44 900,00	-44 500,00	-45 333,61			
Investive Gebarung										
SU 33	Summe Einzahlungen investive Gebarung							0,00	0,00	0,00
SU 34	Summe Auszahlungen investive Gebarung							0,00	0,00	0,00
SA2	Saldo (2) Geldfluss aus der Investiven Gebarung (33 - 34)							0,00	0,00	0,00
SA3	Saldo (3) Nettofinanzierungssaldo (Saldo 1 + Saldo 2)							-44 900,00	-44 500,00	-44 763,91
Finanzierungstätigkeit										
SU 35	Summe Einzahlungen aus der Finanzierungstätigkeit							0,00	0,00	0,00
SU 36	Summe Auszahlungen aus der Finanzierungstätigkeit							0,00	0,00	0,00
SA4	Saldo (4) Geldfluss aus der Finanzierungstätigkeit (35 - 36)							0,00	0,00	0,00
SA5	Saldo (5) Geldfluss aus der voranschlagswirksamen Gebarung (Saldo 3 + Saldo 4)							-44 900,00	-44 500,00	-44 763,91
78	Förderung von Handel, Gewerbe und Industrie									
SA 0 / SA 1	(0) Nettoergebnis (21 - 22) / (1) Geldfluss operative Gebarung (31 - 32)				-74 200,00	-67 700,00	-53 027,54	-73 700,00	-67 200,00	-52 556,76
SA00	Saldo (00) Nettoergebnis nach Haushaltsrücklagen (Saldo 0 + Saldo 01)				-74 200,00	-67 700,00	-67 700,00			
SA2	Saldo (2) Geldfluss aus der Investiven Gebarung (33 - 34)							0,00	0,00	0,00
SA3	Saldo (3) Nettofinanzierungssaldo (Saldo 1 + Saldo 2)							-73 700,00	-67 200,00	-52 556,76
SA4	Saldo (4) Geldfluss aus der Finanzierungstätigkeit (35 - 36)							-100,00	-100,00	-28,00
SA5	Saldo (5) Geldfluss aus der voranschlagswirksamen Gebarung (Saldo 3 + Saldo 4)							-73 800,00	-67 300,00	-52 584,76
782	Wirtschaftspolitische Maßnahmen									
SA 0 / SA 1	(0) Nettoergebnis (21 - 22) / (1) Geldfluss operative Gebarung (31 - 32)				-65 100,00	-59 100,00	-52 677,09	-65 100,00	-59 100,00	-52 677,09
SA00	Saldo (00) Nettoergebnis nach Haushaltsrücklagen (Saldo 0 + Saldo 01)				-65 100,00	-59 100,00	-59 100,00			
SA2	Saldo (2) Geldfluss aus der Investiven Gebarung (33 - 34)							0,00	0,00	0,00
SA3	Saldo (3) Nettofinanzierungssaldo (Saldo 1 + Saldo 2)							-65 100,00	-59 100,00	-52 677,09
SA4	Saldo (4) Geldfluss aus der Finanzierungstätigkeit (35 - 36)							0,00	0,00	0,00
SA5	Saldo (5) Geldfluss aus der voranschlagswirksamen Gebarung (Saldo 3 + Saldo 4)							-65 100,00	-59 100,00	-52 677,09
782000	Wirtschaftspolitische Maßnahmen									
Operative Gebarung										
2/782000+828000	Rückersätze von Ausgaben	2116	3116	18	100,00	100,00		100,00	100,00	
SU 21 / 31	Summe Erträge / Einzahlungen operative Gebarung				100,00	100,00	0,00	100,00	100,00	0,00
1/782000-729000	Sonstige Ausgaben (Gutscheine!)	2225	3225	24	200,00	200,00	120,00	200,00	200,00	120,00
1/782000-755100	Laufende Transferzahlungen Innovationsförderung (Komst., Ausb.	2233	3233	27	65 000,00	59 000,00	52 557,09	65 000,00	59 000,00	52 557,09
SU 22 / 32	Summe Aufwendungen / Auszahlungen operative Gebarung				65 200,00	59 200,00	52 677,09	65 200,00	59 200,00	52 677,09
SA 0 / SA 1	(0) Nettoergebnis (21 - 22) / (1) Geldfluss operative Gebarung (31 - 32)				-65 100,00	-59 100,00	-52 677,09	-65 100,00	-59 100,00	-52 677,09

	MVAG	VC QU	Ergebnisvoranschlag			Finanzierungsvoranschlag				
			EH	FH	VA 2024	VA 2023	RA 2022	VA 2024	VA 2023	RA 2022
SA01		Saldo (01) Haushaltsrücklagen (230 - 240)			0,00	0,00	0,00	0,00	0,00	0,00
SA00		Saldo (00) Nettoergebnis nach Haushaltsrücklagen (Saldo 0 + Saldo 01)			-65 100,00	-59 100,00	-52 677,09			
Investive Gebarung										
SU 33		Summe Einzahlungen investive Gebarung						0,00	0,00	0,00
SU 34		Summe Auszahlungen investive Gebarung						0,00	0,00	0,00
SA2		Saldo (2) Geldfluss aus der Investiven Gebarung (33 – 34)						0,00	0,00	0,00
SA3		Saldo (3) Nettofinanzierungssaldo (Saldo 1 + Saldo 2)						-65 100,00	-59 100,00	-52 677,09
Finanzierungstätigkeit										
SU 35		Summe Einzahlungen aus der Finanzierungstätigkeit						0,00	0,00	0,00
SU 36		Summe Auszahlungen aus der Finanzierungstätigkeit						0,00	0,00	0,00
SA4		Saldo (4) Geldfluss aus der Finanzierungstätigkeit (35 – 36)						0,00	0,00	0,00
SA5		Saldo (5) Geldfluss aus der voranschlagswirksamen Gebarung (Saldo 3 + Saldo 4)						-65 100,00	-59 100,00	-52 677,09

		MVAG		VC QU	Ergebnisvoranschlag			Finanzierungsvoranschlag		
		EH	FH		VA 2024	VA 2023	RA 2022	VA 2024	VA 2023	RA 2022
789	Sonstige Einrichtungen und Maßnahmen									
SA 0 / SA 1	(0) Nettoergebnis (21 - 22) / (1) Geldfluss operative Gebarung (31 – 32)				-9 100,00	-8 600,00	-350,45	-8 600,00	-8 100,00	120,33
SA00	Saldo (00) Nettoergebnis nach Haushaltsrücklagen (Saldo 0 + Saldo 01)				-9 100,00	-8 600,00	-8 600,00			
SA2	Saldo (2) Geldfluss aus der Investiven Gebarung (33 – 34)							0,00	0,00	0,00
SA3	Saldo (3) Nettofinanzierungssaldo (Saldo 1 + Saldo 2)							-8 600,00	-8 100,00	120,33
SA4	Saldo (4) Geldfluss aus der Finanzierungstätigkeit (35 – 36)							-100,00	-100,00	-28,00
SA5	Saldo (5) Geldfluss aus der voranschlagswirksamen Gebarung (Saldo 3 + Saldo 4)							-8 700,00	-8 200,00	92,33
789000	Sonstige Einrichtungen u. Maßnahmen									
Operative Gebarung										
2/789000+812000	Gebühren für sonstige Leistungen	2114	3114	13	200,00	200,00	125,00	200,00	200,00	125,00
2/789000+829000	Sonstige Einnahmen (Bankomat)	2116	3116	18		500,00			500,00	
SU 21 / 31	Summe Erträge / Einzahlungen operative Gebarung				200,00	700,00	125,00	200,00	700,00	125,00
1/789000-600000	Strom Bankomat BF	2222	3222	24	300,00	300,00		300,00	300,00	
1/789000-650700	Zinsen für Finanzschulden in Euro	2241	3241	25			4,67			4,67
1/789000-680500	Planmäßige Abschreibung	2226			500,00	500,00	470,78			
1/789000-728000	Entgelt für sonstige Leistungen von Gewerbetreib. (Bankom.LD)	2225	3225	24	8 500,00	8 500,00		8 500,00	8 500,00	
SU 22 / 32	Summe Aufwendungen / Auszahlungen operative Gebarung				9 300,00	9 300,00	475,45	8 800,00	8 800,00	4,67
SA 0 / SA 1	(0) Nettoergebnis (21 - 22) / (1) Geldfluss operative Gebarung (31 – 32)				-9 100,00	-8 600,00	-350,45	-8 600,00	-8 100,00	120,33
SA01	Saldo (01) Haushaltsrücklagen (230 - 240)				0,00	0,00	0,00	0,00	0,00	0,00
SA00	Saldo (00) Nettoergebnis nach Haushaltsrücklagen (Saldo 0 + Saldo 01)				-9 100,00	-8 600,00	-350,45			
Investive Gebarung										
SU 33	Summe Einzahlungen investive Gebarung							0,00	0,00	0,00
SU 34	Summe Auszahlungen investive Gebarung							0,00	0,00	0,00
SA2	Saldo (2) Geldfluss aus der Investiven Gebarung (33 – 34)							0,00	0,00	0,00
SA3	Saldo (3) Nettofinanzierungssaldo (Saldo 1 + Saldo 2)							-8 600,00	-8 100,00	120,33
Finanzierungstätigkeit										
SU 35	Summe Einzahlungen aus der Finanzierungstätigkeit							0,00	0,00	0,00
1/789000-346100	Invest.Darl. v.Finanzunternehmungen	3614		65				100,00	100,00	28,00
SU 36	Summe Auszahlungen aus der Finanzierungstätigkeit							100,00	100,00	28,00
SA4	Saldo (4) Geldfluss aus der Finanzierungstätigkeit (35 – 36)							-100,00	-100,00	-28,00
SA5	Saldo (5) Geldfluss aus der voranschlagswirksamen Gebarung (Saldo 3 + Saldo 4)							-8 700,00	-8 200,00	92,33

	MVAG	VC QU	Ergebnisvoranschlag			Finanzierungsvoranschlag				
			EH	FH	VA 2024	VA 2023	RA 2022	VA 2024	VA 2023	RA 2022
8 Dienstleistungen										
SA 0 / SA 1		(0) Nettoergebnis (21 - 22) / (1) Geldfluss operative Gebarung (31 – 32)			-572 400,00	-561 600,00	-373 932,40	28 600,00	51 200,00	71 473,87
SA00		Saldo (00) Nettoergebnis nach Haushaltsrücklagen (Saldo 0 + Saldo 01)			-596 800,00	-523 300,00	-523 300,00			
SA2		Saldo (2) Geldfluss aus der Investiven Gebarung (33 – 34)						-239 100,00	-473 000,00	-562 273,46
SA3		Saldo (3) Nettofinanzierungssaldo (Saldo 1 + Saldo 2)						-210 500,00	-421 800,00	-490 799,59
SA4		Saldo (4) Geldfluss aus der Finanzierungstätigkeit (35 – 36)						-518 300,00	-681 000,00	-550 144,03
SA5		Saldo (5) Geldfluss aus der voranschlagswirksamen Gebarung (Saldo 3 + Saldo 4)						-728 800,00	-1 102 800,00	-1 040 943,62
81 Öffentliche Einrichtungen (soweit nicht dem Abschnitt 85 zuzuordnen)										
SA 0 / SA 1		(0) Nettoergebnis (21 - 22) / (1) Geldfluss operative Gebarung (31 – 32)			-382 200,00	-365 400,00	-343 972,21	-309 000,00	-289 400,00	-287 597,45
SA00		Saldo (00) Nettoergebnis nach Haushaltsrücklagen (Saldo 0 + Saldo 01)			-402 800,00	-392 300,00	-392 300,00			
SA2		Saldo (2) Geldfluss aus der Investiven Gebarung (33 – 34)						-53 900,00	-90 000,00	-27 772,50
SA3		Saldo (3) Nettofinanzierungssaldo (Saldo 1 + Saldo 2)						-362 900,00	-379 400,00	-315 369,95
SA4		Saldo (4) Geldfluss aus der Finanzierungstätigkeit (35 – 36)						-4 200,00	-11 200,00	-12 472,32
SA5		Saldo (5) Geldfluss aus der voranschlagswirksamen Gebarung (Saldo 3 + Saldo 4)						-367 100,00	-390 600,00	-327 842,27
812 WC-Anlagen										
SA 0 / SA 1		(0) Nettoergebnis (21 - 22) / (1) Geldfluss operative Gebarung (31 – 32)			-500,00	0,00	0,00	-500,00	0,00	0,00
SA00		Saldo (00) Nettoergebnis nach Haushaltsrücklagen (Saldo 0 + Saldo 01)			-500,00	0,00	0,00			
SA2		Saldo (2) Geldfluss aus der Investiven Gebarung (33 – 34)						0,00	0,00	0,00
SA3		Saldo (3) Nettofinanzierungssaldo (Saldo 1 + Saldo 2)						-500,00	0,00	0,00
SA4		Saldo (4) Geldfluss aus der Finanzierungstätigkeit (35 – 36)						0,00	0,00	0,00
SA5		Saldo (5) Geldfluss aus der voranschlagswirksamen Gebarung (Saldo 3 + Saldo 4)						-500,00	0,00	0,00
812000 WC-Anlagen										
Operative Gebarung										
SU 21 / 31		Summe Erträge / Einzahlungen operative Gebarung			0,00	0,00	0,00	0,00	0,00	0,00
1/812000-454000		Reinigungsmittel	2221	3221	23	500,00		500,00		
SU 22 / 32		Summe Aufwendungen / Auszahlungen operative Gebarung			500,00	0,00	0,00	500,00	0,00	0,00
SA 0 / SA 1		(0) Nettoergebnis (21 - 22) / (1) Geldfluss operative Gebarung (31 – 32)			-500,00	0,00	0,00	-500,00	0,00	0,00
SA01		Saldo (01) Haushaltsrücklagen (230 - 240)			0,00	0,00	0,00	0,00	0,00	0,00
SA00		Saldo (00) Nettoergebnis nach Haushaltsrücklagen (Saldo 0 + Saldo 01)			-500,00	0,00	0,00			
Investive Gebarung										
SU 33		Summe Einzahlungen investive Gebarung						0,00	0,00	0,00
SU 34		Summe Auszahlungen investive Gebarung						0,00	0,00	0,00
SA2		Saldo (2) Geldfluss aus der Investiven Gebarung (33 – 34)						0,00	0,00	0,00
SA3		Saldo (3) Nettofinanzierungssaldo (Saldo 1 + Saldo 2)						-500,00	0,00	0,00
Finanzierungstätigkeit										
SU 35		Summe Einzahlungen aus der Finanzierungstätigkeit						0,00	0,00	0,00

		MVAG		VC QU	Ergebnisvoranschlag			Finanzierungsvoranschlag		
		EH	FH		VA 2024	VA 2023	RA 2022	VA 2024	VA 2023	RA 2022
SU 36	Summe Auszahlungen aus der Finanzierungstätigkeit							0,00	0,00	0,00
SA4	Saldo (4) Geldfluss aus der Finanzierungstätigkeit (35 – 36)							0,00	0,00	0,00
SA5	Saldo (5) Geldfluss aus der voranschlagswirksamen Gebarung (Saldo 3 + Saldo 4)							-500,00	0,00	0,00

		MVAG		VC QU	Ergebnisvoranschlag			Finanzierungsvoranschlag		
		EH	FH		VA 2024	VA 2023	RA 2022	VA 2024	VA 2023	RA 2022
814	Straßenreinigung									
SA 0 / SA 1	(0) Nettoergebnis (21 - 22) / (1) Geldfluss operative Gebarung (31 – 32)				-301 300,00	-298 200,00	-256 933,78	-279 300,00	-270 000,00	-245 578,79
SA00	Saldo (00) Nettoergebnis nach Haushaltsrücklagen (Saldo 0 + Saldo 01)				-297 100,00	-298 500,00	-298 500,00			
SA2	Saldo (2) Geldfluss aus der Investiven Gebarung (33 – 34)							-17 900,00	0,00	-16 847,30
SA3	Saldo (3) Nettofinanzierungssaldo (Saldo 1 + Saldo 2)							-297 200,00	-270 000,00	-262 426,09
SA4	Saldo (4) Geldfluss aus der Finanzierungstätigkeit (35 – 36)							0,00	0,00	0,00
SA5	Saldo (5) Geldfluss aus der voranschlagswirksamen Gebarung (Saldo 3 + Saldo 4)							-297 200,00	-270 000,00	-262 426,09
814000	Straßenreinigung									
Operative Gebarung										
2/814000+816000	Kostenbeiträge für sonstige Leistungen (Winterdienst)	2114	3114	13	100,00	200,00	401,00	100,00	200,00	401,00
2/814000+817200	Erträge aus der Auflösung von Rückstellungen Urlaub	2117					1 383,11			
2/814000+817500	Erträge aus der Auflösung von sonstigen Rückstellungen	2117			800,00		1 027,33			
2/814000+828000	Rückersätze von Ausgaben	2116	3116	18	1 000,00	1 000,00	426,00	1 000,00	1 000,00	426,00
SU 21 / 31	Summe Erträge / Einzahlungen operative Gebarung				1 900,00	1 200,00	3 237,44	1 100,00	1 200,00	827,00
1/814000-400000	geringwertige Wirtschaftsgüter	2221	3221	23	500,00	1 200,00	482,24	500,00	1 200,00	1 206,37
1/814000-452000	Treibstoffe	2221	3221	23	2 000,00	2 000,00	1 744,52	2 000,00	2 000,00	1 744,52
1/814000-459000	Sonstige Verbrauchsgüter Streusalz und Splitt	2221	3221	23	45 000,00	45 000,00	33 586,22	45 000,00	45 000,00	45 132,05
1/814000-511000	Geldbezüge d. Angestellten (in handwerklicher Verwendung)	2211	3211	20	55 500,00	55 400,00	38 725,60	55 500,00	55 400,00	38 725,60
1/814000-521000	Geldbezüge der ganzjährig beschäftigten Arbeiter	2211	3211	20	18 300,00	8 900,00	3 465,55	18 300,00	8 900,00	3 465,55
1/814000-565000	Mehrleistungsvergütungen	2211	3211	20	3 600,00	4 600,00	2 171,28	3 600,00	4 600,00	2 171,28
1/814000-565100	Mehrl. Verg. Sonstige (Freiw.)Vb.	2211	3211	20	11 700,00	12 100,00	11 865,60	11 700,00	12 100,00	11 865,60
1/814000-580000	DGB zum Ausgleichsfonds für Familienbeihilfen	2212	3212	20	2 900,00	3 000,00	2 188,57	2 900,00	3 000,00	2 188,57
1/814000-582000	Sonstige DGB zur sozialen Sicherheit	2212	3212	20	25 300,00	21 100,00	14 900,22	25 300,00	21 100,00	14 900,22
1/814000-590000	Freiwillige Sozialleistungen	2212	3212	20			57,54			57,54
1/814000-592000	Dotierung von Rückstellungen für Jubiläumszuwendungen	2214			300,00	300,00	1 603,22			
1/814000-593000	Dotierung von Rückstellungen für nicht konsumierte Urlaube	2214					1 280,43			
1/814000-616000	Instandhaltung von Maschinen und An	2224	3224	24	2 000,00	2 000,00	481,12	2 000,00	2 000,00	481,12
1/814000-617000	Instandhaltung von Fahrzeugen	2224	3224	24	5 000,00	4 000,00	6 822,38	5 000,00	4 000,00	6 822,38
1/814000-618000	Instandhaltung von sonstigen Anlage n	2224	3224	24	200,00	200,00	139,25	200,00	200,00	368,02
1/814000-670000	Versicherungen	2222	3222	24	100,00	100,00	50,01	100,00	100,00	50,01
1/814000-680300	Planmäßige Abschreibung	2226			3 500,00	3 500,00	3 459,95			

		MVAG		VC QU	Ergebnisvoranschlag			Finanzierungsvoranschlag		
		EH	FH		VA 2024	VA 2023	RA 2022	VA 2024	VA 2023	RA 2022
1/814000-680500	Planmäßige Abschreibung	2226			1 900,00	1 900,00	1 888,43			
1/814000-680600	Planmäßige Abschreibung	2226			17 100,00	22 500,00	23 530,38			
1/814000-700100	Miete f. Streusplittlagerung u. Pfl	2223	3223	24	7 000,00	6 400,00	6 434,40	7 000,00	6 400,00	11 978,40
1/814000-724000	Reisegebühren	2225	3225	24	300,00	200,00	9,99	300,00	200,00	9,99
1/814000-728000	Entgelte f.sonstige Leistungen Böschungsm.,Streudienst, Graben put	2225	3225	24	110 000,00	110 000,00	110 389,72	110 000,00	110 000,00	110 343,97
SU 22 / 32	Summe Aufwendungen / Auszahlungen operative Gebarung				312 200,00	304 400,00	265 276,62	289 400,00	276 200,00	251 511,19
SA 0 / SA 1	(0) Nettoergebnis (21 - 22) / (1) Geldfluss operative Gebarung (31 - 32)				-310 300,00	-303 200,00	-262 039,18	-288 300,00	-275 000,00	-250 684,19
2/814000+894200	Entnahmen von zweckgebundenen Haushaltsrücklagen	2301			3 300,00	3 300,00	3 311,11			
SA01	Saldo (01) Haushaltsrücklagen (230 - 240)				3 300,00	3 300,00	3 311,11	0,00	0,00	0,00
SA00	Saldo (00) Nettoergebnis nach Haushaltsrücklagen (Saldo 0 + Saldo 01)				-307 000,00	-299 900,00	-258 728,07			
Investive Gebarung										
SU 33	Summe Einzahlungen investive Gebarung							0,00	0,00	0,00
1/814000-020000	Maschinen und maschinelle Anlagen		3414	2 41						7 041,90
5/814000-020000	Maschinen und maschinelle Anlagen		3414	1 41						9 805,40
SU 34	Summe Auszahlungen investive Gebarung							0,00	0,00	16 847,30
SA2	Saldo (2) Geldfluss aus der Investiven Gebarung (33 - 34)							0,00	0,00	-16 847,30
SA3	Saldo (3) Nettofinanzierungssaldo (Saldo 1 + Saldo 2)							-288 300,00	-275 000,00	-267 531,49
Finanzierungstätigkeit										
SU 35	Summe Einzahlungen aus der Finanzierungstätigkeit							0,00	0,00	0,00
SU 36	Summe Auszahlungen aus der Finanzierungstätigkeit							0,00	0,00	0,00
SA4	Saldo (4) Geldfluss aus der Finanzierungstätigkeit (35 - 36)							0,00	0,00	0,00
SA5	Saldo (5) Geldfluss aus der voranschlagswirksamen Gebarung (Saldo 3 + Saldo 4)							-288 300,00	-275 000,00	-267 531,49
814100	Ankauf Streugerät									
Operative Gebarung										
2/814100+829900	Sonstige Erträge	2116	3116	1 18			5 105,40			5 105,40
2/814100+871110	Kapitaltransfers aus Gemeinde- Bedarfszuweisungsmittel	2121	3121	1 33	9 000,00	5 000,00		9 000,00	5 000,00	
SU 21 / 31	Summe Erträge / Einzahlungen operative Gebarung				9 000,00	5 000,00	5 105,40	9 000,00	5 000,00	5 105,40
SU 22 / 32	Summe Aufwendungen / Auszahlungen operative Gebarung				0,00	0,00	0,00	0,00	0,00	0,00
SA 0 / SA 1	(0) Nettoergebnis (21 - 22) / (1) Geldfluss operative Gebarung (31 - 32)				9 000,00	5 000,00	5 105,40	9 000,00	5 000,00	5 105,40
2/814100+894200	Entnahmen von zweckgebundenen Haushaltsrücklagen	2301			900,00	1 400,00	900,00			
1/814100-794200	Zuweisung an zweckgebundene Haushaltsrücklagen	2401				5 000,00				
SA01	Saldo (01) Haushaltsrücklagen (230 - 240)				900,00	-3 600,00	900,00	0,00	0,00	0,00
SA00	Saldo (00) Nettoergebnis nach Haushaltsrücklagen (Saldo 0 + Saldo 01)				9 900,00	1 400,00	6 005,40			

	MVAG	VC QU	Ergebnisvoranschlag			Finanzierungsvoranschlag				
			EH	FH	VA 2024	VA 2023	RA 2022	VA 2024	VA 2023	RA 2022
Investive Gebarung										
SU 33			Summe Einzahlungen investive Gebarung					0,00	0,00	0,00
1/814100-020000			Maschinen und maschinelle Anlagen	3414	1 41			17 900,00		
SU 34			Summe Auszahlungen investive Gebarung					17 900,00	0,00	0,00
SA2			Saldo (2) Geldfluss aus der Investiven Gebarung (33 – 34)					-17 900,00	0,00	0,00
SA3			Saldo (3) Nettofinanzierungssaldo (Saldo 1 + Saldo 2)					-8 900,00	5 000,00	5 105,40
Finanzierungstätigkeit										
SU 35			Summe Einzahlungen aus der Finanzierungstätigkeit					0,00	0,00	0,00
SU 36			Summe Auszahlungen aus der Finanzierungstätigkeit					0,00	0,00	0,00
SA4			Saldo (4) Geldfluss aus der Finanzierungstätigkeit (35 – 36)					0,00	0,00	0,00
SA5			Saldo (5) Geldfluss aus der voranschlagswirksamen Gebarung (Saldo 3 + Saldo 4)					-8 900,00	5 000,00	5 105,40

		MVAG VC QU			Ergebnisvoranschlag			Finanzierungsvoranschlag		
		EH	FH		VA 2024	VA 2023	RA 2022	VA 2024	VA 2023	RA 2022
815	Park- und Gartenanlagen, Kinderspielplätze									
SA 0 / SA 1	(0) Nettoergebnis (21 - 22) / (1) Geldfluss operative Gebarung (31 – 32)				28 800,00	-8 200,00	-7 889,88	34 400,00	-2 600,00	-2 279,60
SA00	Saldo (00) Nettoergebnis nach Haushaltsrücklagen (Saldo 0 + Saldo 01)				-7 200,00	-8 200,00	-8 200,00			
SA2	Saldo (2) Geldfluss aus der Investiven Gebarung (33 – 34)							-36 000,00	0,00	0,00
SA3	Saldo (3) Nettofinanzierungssaldo (Saldo 1 + Saldo 2)							-1 600,00	-2 600,00	-2 279,60
SA4	Saldo (4) Geldfluss aus der Finanzierungstätigkeit (35 – 36)							0,00	0,00	0,00
SA5	Saldo (5) Geldfluss aus der voranschlagswirksamen Gebarung (Saldo 3 + Saldo 4)							-1 600,00	-2 600,00	-2 279,60
815000	Park- und Gartenanlagen, Kinderspielplätze									
Operative Gebarung										
2/815000+871110	Kapitaltransfers aus Gemeinde-Bedarfszuweisungsmittel	2121	3121	1 33	36 000,00			36 000,00		
SU 21 / 31	Summe Erträge / Einzahlungen operative Gebarung				36 000,00	0,00	0,00	36 000,00	0,00	0,00
1/815000-619000	Instandhaltung von Sonderanlagen	2224	3224	24	1 500,00	2 500,00	2 279,60	1 500,00	2 500,00	2 279,60
1/815000-680500	Planmäßige Abschreibung	2226			5 500,00	5 500,00	5 547,37			
1/815000-680600	Planmäßige Abschreibung	2226			100,00	100,00	62,91			
1/815000-728000	Entgelte f.sonstige Leistungen	2225	3225	24	100,00	100,00		100,00	100,00	
SU 22 / 32	Summe Aufwendungen / Auszahlungen operative Gebarung				7 200,00	8 200,00	7 889,88	1 600,00	2 600,00	2 279,60
SA 0 / SA 1	(0) Nettoergebnis (21 - 22) / (1) Geldfluss operative Gebarung (31 – 32)				28 800,00	-8 200,00	-7 889,88	34 400,00	-2 600,00	-2 279,60
1/815000-794200	Zuweisung an zweckgebundene Haushaltsrücklagen	2401			36 000,00					
SA01	Saldo (01) Haushaltsrücklagen (230 - 240)				-36 000,00	0,00	0,00	0,00	0,00	0,00
SA00	Saldo (00) Nettoergebnis nach Haushaltsrücklagen (Saldo 0 + Saldo 01)				-7 200,00	-8 200,00	-7 889,88			
Investive Gebarung										
SU 33	Summe Einzahlungen investive Gebarung							0,00	0,00	0,00
1/815000-006000	Sonstige Grundstückseinrichtungen	3412	1 40					36 000,00		
SU 34	Summe Auszahlungen investive Gebarung							36 000,00	0,00	0,00
SA2	Saldo (2) Geldfluss aus der Investiven Gebarung (33 – 34)							-36 000,00	0,00	0,00
SA3	Saldo (3) Nettofinanzierungssaldo (Saldo 1 + Saldo 2)							-1 600,00	-2 600,00	-2 279,60
Finanzierungstätigkeit										
SU 35	Summe Einzahlungen aus der Finanzierungstätigkeit							0,00	0,00	0,00
SU 36	Summe Auszahlungen aus der Finanzierungstätigkeit							0,00	0,00	0,00
SA4	Saldo (4) Geldfluss aus der Finanzierungstätigkeit (35 – 36)							0,00	0,00	0,00
SA5	Saldo (5) Geldfluss aus der voranschlagswirksamen Gebarung (Saldo 3 + Saldo 4)							-1 600,00	-2 600,00	-2 279,60

		MVAG VC QU			Ergebnisvoranschlag			Finanzierungsvoranschlag		
		EH	FH		VA 2024	VA 2023	RA 2022	VA 2024	VA 2023	RA 2022
816	Öffentliche Beleuchtung und öffentliche Uhren									
SA 0 / SA 1	(0) Nettoergebnis (21 - 22) / (1) Geldfluss operative Gebarung (31 – 32)				-106 300,00	-56 300,00	-76 922,70	-63 000,00	-17 200,00	-40 589,18
SA00	Saldo (00) Nettoergebnis nach Haushaltsrücklagen (Saldo 0 + Saldo 01)				-95 100,00	-82 900,00	-82 900,00			
SA2	Saldo (2) Geldfluss aus der Investiven Gebarung (33 – 34)							0,00	-90 000,00	-10 925,20
SA3	Saldo (3) Nettofinanzierungssaldo (Saldo 1 + Saldo 2)							-63 000,00	-107 200,00	-51 514,38
SA4	Saldo (4) Geldfluss aus der Finanzierungstätigkeit (35 – 36)							-4 200,00	-11 200,00	-12 472,32
SA5	Saldo (5) Geldfluss aus der voranschlagswirksamen Gebarung (Saldo 3 + Saldo 4)							-67 200,00	-118 400,00	-63 986,70
816000	Öffentliche Beleuchtung und öffentl Uhren									
Operative Gebarung										
2/816000+829900	Sonstige Erträge	2116	3116	1 18			10 925,20			10 925,20
6/816000+871110	Kapitaltransfers aus Gemeinde-Bedarfszuweisungsmittel	2121	3121	1 33		40 000,00			40 000,00	
SU 21 / 31	Summe Erträge / Einzahlungen operative Gebarung				0,00	40 000,00	10 925,20	0,00	40 000,00	10 925,20
1/816000-600000	Strombezug	2222	3222	24	37 000,00	35 900,00	17 548,54	37 000,00	35 900,00	17 548,54
1/816000-619000	Instandhaltung der Anlagen	2224	3224	24	25 000,00	20 000,00	29 857,76	25 000,00	20 000,00	33 210,25
1/816000-650700	Zinsen für Finanzschulden in Euro	2241	3241	25	900,00	1 200,00	755,59	900,00	1 200,00	755,59
1/816000-680200	Planmäßige Abschreibung	2226			26 800,00	26 800,00	26 828,42			
1/816000-680500	Planmäßige Abschreibung	2226			16 500,00	12 300,00	12 857,59			
1/816000-728000	Entgelte für sonstige Leistungen	2225	3225	24	100,00	100,00		100,00	100,00	
SU 22 / 32	Summe Aufwendungen / Auszahlungen operative Gebarung				106 300,00	96 300,00	87 847,90	63 000,00	57 200,00	51 514,38
SA 0 / SA 1	(0) Nettoergebnis (21 - 22) / (1) Geldfluss operative Gebarung (31 – 32)				-106 300,00	-56 300,00	-76 922,70	-63 000,00	-17 200,00	-40 589,18
2/816000+894200	Entnahmen von zweckgebundenen Haushaltsrücklagen	2301			10 600,00	12 800,00	11 702,19			
1/816000-794200	Zuweisung an zweckgebundene Haushaltsrücklagen	2401				40 000,00				
SA01	Saldo (01) Haushaltsrücklagen (230 - 240)				10 600,00	-27 200,00	11 702,19	0,00	0,00	0,00
SA00	Saldo (00) Nettoergebnis nach Haushaltsrücklagen (Saldo 0 + Saldo 01)				-95 700,00	-83 500,00	-65 220,51			
Investive Gebarung										
SU 33	Summe Einzahlungen investive Gebarung							0,00	0,00	0,00
5/816000-050000	Errichtung		3412	1 40					90 000,00	10 925,20
SU 34	Summe Auszahlungen investive Gebarung							0,00	90 000,00	10 925,20
SA2	Saldo (2) Geldfluss aus der Investiven Gebarung (33 – 34)							0,00	-90 000,00	-10 925,20
SA3	Saldo (3) Nettofinanzierungssaldo (Saldo 1 + Saldo 2)							-63 000,00	-107 200,00	-51 514,38
Finanzierungstätigkeit										
SU 35	Summe Einzahlungen aus der Finanzierungstätigkeit							0,00	0,00	0,00
1/816000-346100	Invest.Darl. v.Finanzunternehmungen		3614	65				4 200,00	11 200,00	12 472,32
SU 36	Summe Auszahlungen aus der Finanzierungstätigkeit							4 200,00	11 200,00	12 472,32
SA4	Saldo (4) Geldfluss aus der Finanzierungstätigkeit (35 – 36)							-4 200,00	-11 200,00	-12 472,32

		MVAG VC QU		Ergebnisvoranschlag			Finanzierungsvoranschlag		
		EH	FH	VA 2024	VA 2023	RA 2022	VA 2024	VA 2023	RA 2022
SA5	Saldo (5) Geldfluss aus der voranschlagswirksamen Gebarung (Saldo 3 + Saldo 4)						-67 200,00	-118 400,00	-63 986,70
816020	Öffentliche Beleuchtung und öffentliche Uhren								
Operative Gebarung									
SU 21 / 31	Summe Erträge / Einzahlungen operative Gebarung			0,00	0,00	0,00	0,00	0,00	0,00
SU 22 / 32	Summe Aufwendungen / Auszahlungen operative Gebarung			0,00	0,00	0,00	0,00	0,00	0,00
SA 0 / SA 1	(0) Nettoergebnis (21 - 22) / (1) Geldfluss operative Gebarung (31 - 32)			0,00	0,00	0,00	0,00	0,00	0,00
2/816020+894200	Entnahmen von zweckgebundenen Haushaltsrücklagen 2301			600,00	600,00	555,56			
SA01	Saldo (01) Haushaltsrücklagen (230 - 240)			600,00	600,00	555,56	0,00	0,00	0,00
SA00	Saldo (00) Nettoergebnis nach Haushaltsrücklagen (Saldo 0 + Saldo 01)			600,00	600,00	555,56			
Investive Gebarung									
SU 33	Summe Einzahlungen investive Gebarung						0,00	0,00	0,00
SU 34	Summe Auszahlungen investive Gebarung						0,00	0,00	0,00
SA2	Saldo (2) Geldfluss aus der Investiven Gebarung (33 - 34)						0,00	0,00	0,00
SA3	Saldo (3) Nettofinanzierungssaldo (Saldo 1 + Saldo 2)						0,00	0,00	0,00
Finanzierungstätigkeit									
SU 35	Summe Einzahlungen aus der Finanzierungstätigkeit						0,00	0,00	0,00
SU 36	Summe Auszahlungen aus der Finanzierungstätigkeit						0,00	0,00	0,00
SA4	Saldo (4) Geldfluss aus der Finanzierungstätigkeit (35 - 36)						0,00	0,00	0,00
SA5	Saldo (5) Geldfluss aus der voranschlagswirksamen Gebarung (Saldo 3 + Saldo 4)						0,00	0,00	0,00

		MVAG		VC QU	Ergebnisvoranschlag			Finanzierungsvoranschlag		
		EH	FH		VA 2024	VA 2023	RA 2022	VA 2024	VA 2023	RA 2022
817	Friedhöfe (einschließlich Einsegnungshallen und Krematorien)									
SA 0 / SA 1	(0) Nettoergebnis (21 - 22) / (1) Geldfluss operative Gebarung (31 – 32)				-2 700,00	-2 400,00	-2 108,05	-400,00	700,00	967,92
SA00	Saldo (00) Nettoergebnis nach Haushaltsrücklagen (Saldo 0 + Saldo 01)				-2 700,00	-2 400,00	-2 400,00			
SA2	Saldo (2) Geldfluss aus der Investiven Gebarung (33 – 34)							0,00	0,00	0,00
SA3	Saldo (3) Nettofinanzierungssaldo (Saldo 1 + Saldo 2)							-400,00	700,00	967,92
SA4	Saldo (4) Geldfluss aus der Finanzierungstätigkeit (35 – 36)							0,00	0,00	0,00
SA5	Saldo (5) Geldfluss aus der voranschlagswirksamen Gebarung (Saldo 3 + Saldo 4)							-400,00	700,00	967,92
817000	Friedhöfe (einschließlich Einsegnungshallen und Krematorien)									
Operative Gebarung										
2/817000+811000	Miet- und Pachterlöse	2115	3115	14	5 500,00	5 500,00	5 600,00	5 500,00	5 500,00	5 600,00
SU 21 / 31	Summe Erträge / Einzahlungen operative Gebarung				5 500,00	5 500,00	5 600,00	5 500,00	5 500,00	5 600,00
1/817000-400000	Anschaffung v. Verbrauchsgütern	2221	3221	23	200,00	300,00		200,00	300,00	
1/817000-600000	Strombezug	2222	3222	24	3 500,00	2 300,00	3 215,45	3 500,00	2 300,00	3 215,45
1/817000-614000	Instandhaltung von Gebäuden	2224	3224	24	500,00	500,00		500,00	500,00	
1/817000-619000	Instandhaltung von Anlagen	2224	3224	24	100,00	100,00		100,00	100,00	
1/817000-670000	Versicherungen	2222	3222	24	600,00	600,00	504,65	600,00	600,00	504,65
1/817000-680300	Planmäßige Abschreibung	2226			2 300,00	3 100,00	3 075,97			
1/817000-711000	Gebühren für die Benützung v. Gemei einricht. u.-anlagen gem.FAG (Ausga	2225	3225	24	1 000,00	1 000,00	911,98	1 000,00	1 000,00	911,98
SU 22 / 32	Summe Aufwendungen / Auszahlungen operative Gebarung				8 200,00	7 900,00	7 708,05	5 900,00	4 800,00	4 632,08
SA 0 / SA 1	(0) Nettoergebnis (21 - 22) / (1) Geldfluss operative Gebarung (31 – 32)				-2 700,00	-2 400,00	-2 108,05	-400,00	700,00	967,92
SA01	Saldo (01) Haushaltsrücklagen (230 - 240)				0,00	0,00	0,00	0,00	0,00	0,00
SA00	Saldo (00) Nettoergebnis nach Haushaltsrücklagen (Saldo 0 + Saldo 01)				-2 700,00	-2 400,00	-2 108,05			
Investive Gebarung										
SU 33	Summe Einzahlungen investive Gebarung							0,00	0,00	0,00
SU 34	Summe Auszahlungen investive Gebarung							0,00	0,00	0,00
SA2	Saldo (2) Geldfluss aus der Investiven Gebarung (33 – 34)							0,00	0,00	0,00
SA3	Saldo (3) Nettofinanzierungssaldo (Saldo 1 + Saldo 2)							-400,00	700,00	967,92
Finanzierungstätigkeit										
SU 35	Summe Einzahlungen aus der Finanzierungstätigkeit							0,00	0,00	0,00
SU 36	Summe Auszahlungen aus der Finanzierungstätigkeit							0,00	0,00	0,00
SA4	Saldo (4) Geldfluss aus der Finanzierungstätigkeit (35 – 36)							0,00	0,00	0,00
SA5	Saldo (5) Geldfluss aus der voranschlagswirksamen Gebarung (Saldo 3 + Saldo 4)							-400,00	700,00	967,92

		MVAG		VC QU	Ergebnisvoranschlag			Finanzierungsvoranschlag		
		EH	FH		VA 2024	VA 2023	RA 2022	VA 2024	VA 2023	RA 2022
819	Sonstige öffentliche Einrichtungen									
SA 0 / SA 1	(0) Nettoergebnis (21 - 22) / (1) Geldfluss operative Gebarung (31 – 32)				-200,00	-300,00	-117,80	-200,00	-300,00	-117,80
SA00	Saldo (00) Nettoergebnis nach Haushaltsrücklagen (Saldo 0 + Saldo 01)				-200,00	-300,00	-300,00			
SA2	Saldo (2) Geldfluss aus der Investiven Gebarung (33 – 34)							0,00	0,00	0,00
SA3	Saldo (3) Nettofinanzierungssaldo (Saldo 1 + Saldo 2)							-200,00	-300,00	-117,80
SA4	Saldo (4) Geldfluss aus der Finanzierungstätigkeit (35 – 36)							0,00	0,00	0,00
SA5	Saldo (5) Geldfluss aus der voranschlagswirksamen Gebarung (Saldo 3 + Saldo 4)							-200,00	-300,00	-117,80
819000	Sonstige öffentliche Einrichtungen									
Operative Gebarung										
SU 21 / 31	Summe Erträge / Einzahlungen operative Gebarung				0,00	0,00	0,00	0,00	0,00	0,00
1/819000-700000	Pachtzinse		2223 3223	24	200,00	300,00	117,80	200,00	300,00	117,80
SU 22 / 32	Summe Aufwendungen / Auszahlungen operative Gebarung				200,00	300,00	117,80	200,00	300,00	117,80
SA 0 / SA 1	(0) Nettoergebnis (21 - 22) / (1) Geldfluss operative Gebarung (31 – 32)				-200,00	-300,00	-117,80	-200,00	-300,00	-117,80
SA01	Saldo (01) Haushaltsrücklagen (230 - 240)				0,00	0,00	0,00	0,00	0,00	0,00
SA00	Saldo (00) Nettoergebnis nach Haushaltsrücklagen (Saldo 0 + Saldo 01)				-200,00	-300,00	-117,80			
Investive Gebarung										
SU 33	Summe Einzahlungen investive Gebarung							0,00	0,00	0,00
SU 34	Summe Auszahlungen investive Gebarung							0,00	0,00	0,00
SA2	Saldo (2) Geldfluss aus der Investiven Gebarung (33 – 34)							0,00	0,00	0,00
SA3	Saldo (3) Nettofinanzierungssaldo (Saldo 1 + Saldo 2)							-200,00	-300,00	-117,80
Finanzierungstätigkeit										
SU 35	Summe Einzahlungen aus der Finanzierungstätigkeit							0,00	0,00	0,00
SU 36	Summe Auszahlungen aus der Finanzierungstätigkeit							0,00	0,00	0,00
SA4	Saldo (4) Geldfluss aus der Finanzierungstätigkeit (35 – 36)							0,00	0,00	0,00
SA5	Saldo (5) Geldfluss aus der voranschlagswirksamen Gebarung (Saldo 3 + Saldo 4)							-200,00	-300,00	-117,80

		MVAG VC QU			Ergebnisvoranschlag			Finanzierungsvoranschlag		
		EH	FH		VA 2024	VA 2023	RA 2022	VA 2024	VA 2023	RA 2022
82	Betriebsähnliche Einrichtungen und Betriebe									
SA 0 / SA 1	(0) Nettoergebnis (21 - 22) / (1) Geldfluss operative Gebarung (31 – 32)				-310 000,00	-324 300,00	-265 330,29	-238 400,00	-245 300,00	-197 323,49
SA00	Saldo (00) Nettoergebnis nach Haushaltsrücklagen (Saldo 0 + Saldo 01)				-275 300,00	-302 600,00	-302 600,00			
SA2	Saldo (2) Geldfluss aus der Investiven Gebarung (33 – 34)							0,00	0,00	-100 088,01
SA3	Saldo (3) Nettofinanzierungssaldo (Saldo 1 + Saldo 2)							-238 400,00	-245 300,00	-297 411,50
SA4	Saldo (4) Geldfluss aus der Finanzierungstätigkeit (35 – 36)							0,00	0,00	0,00
SA5	Saldo (5) Geldfluss aus der voranschlagswirksamen Gebarung (Saldo 3 + Saldo 4)							-238 400,00	-245 300,00	-297 411,50
820	Wirtschaftshöfe									
SA 0 / SA 1	(0) Nettoergebnis (21 - 22) / (1) Geldfluss operative Gebarung (31 – 32)				-168 500,00	-183 900,00	-152 323,16	-156 200,00	-171 900,00	-142 977,76
SA00	Saldo (00) Nettoergebnis nach Haushaltsrücklagen (Saldo 0 + Saldo 01)				-168 500,00	-183 900,00	-183 900,00			
SA2	Saldo (2) Geldfluss aus der Investiven Gebarung (33 – 34)							0,00	0,00	0,00
SA3	Saldo (3) Nettofinanzierungssaldo (Saldo 1 + Saldo 2)							-156 200,00	-171 900,00	-142 977,76
SA4	Saldo (4) Geldfluss aus der Finanzierungstätigkeit (35 – 36)							0,00	0,00	0,00
SA5	Saldo (5) Geldfluss aus der voranschlagswirksamen Gebarung (Saldo 3 + Saldo 4)							-156 200,00	-171 900,00	-142 977,76
820000	Wirtschaftshöfe									
Operative Gebarung										
2/820000+810000	Leistungserlöse Personal	2114	3114	13	1 000,00	1 000,00	251,00	1 000,00	1 000,00	251,00
2/820000+816019	Kostenbeiträge (Kostensätze) für sonstige Leistungen	2114	3114	13	10 000,00	10 000,00	10 000,00	10 000,00	10 000,00	10 000,00
2/820000+817200	Erträge aus der Auflösung von Rückstellungen Urlaub		2117				2 663,54			
2/820000+817500	Erträge aus der Auflösung von sonstigen Rückstellungen		2117				1 049,66			
2/820000+828000	Rückersätze von Ausgaben	2116	3116	18	2 200,00	3 000,00	2 270,45	2 200,00	3 000,00	2 270,45
2/820000+829200	Sonstige Einnahmen - Weitverrr. Bauhofleistungen	2116	3116	18	100,00	100,00		100,00	100,00	
SU 21 / 31	Summe Erträge / Einzahlungen operative Gebarung				13 300,00	14 100,00	16 234,65	13 300,00	14 100,00	12 521,45
1/820000-400000	geringwertigte Wirtschaftsgüter	2221	3221	23	3 000,00	5 000,00	2 239,67	3 000,00	5 000,00	2 239,67
1/820000-400100	Verbrauchsgüter	2221	3221	23	5 500,00	4 500,00	4 599,67	5 500,00	4 500,00	4 398,70
1/820000-451000	Brennstoffe	2221	3221	23	6 000,00	12 000,00	3 633,28	6 000,00	12 000,00	3 633,28
1/820000-456000	Schreib-, Zeichen- und sonstige Büromittel	2221	3221	23	400,00	400,00	13,48	400,00	400,00	13,48
1/820000-510000	Geldbezüge der Angestellten	2211	3211	20	40 800,00	57 500,00	51 486,60	40 800,00	57 500,00	51 486,60
1/820000-510100	Geldbezüge der Vertragsbediensteten der Verwaltung	2211	3211	20	14 900,00			14 900,00		
1/820000-511000	Geldbezüge für Vertragsbed.Arbeiter	2211	3211	20	31 100,00	31 600,00	24 788,15	31 100,00	31 600,00	24 788,15
1/820000-521000	Geldbezüge der ganzjährig beschäftigten Arbeiter	2211	3211	20	3 300,00	3 100,00	1 155,18	3 300,00	3 100,00	1 155,18
1/820000-523000	Geldbezüge der Aushilfskräfte	2211	3211	20	1 600,00	2 100,00	4 864,99	1 600,00	2 100,00	4 864,99

		MVAG		VC QU	Ergebnisvoranschlag			Finanzierungsvoranschlag		
		EH	FH		VA 2024	VA 2023	RA 2022	VA 2024	VA 2023	RA 2022
1/820000-565000	MehreLeistungsvergütungen	2211	3211	20	4 900,00	6 300,00	3 294,35	4 900,00	6 300,00	3 294,35
1/820000-565100	Mehrl.Verg.Sonstige (Freiw.)\Vb.	2211	3211	20	14 200,00	16 100,00	15 042,00	14 200,00	16 100,00	15 042,00
1/820000-580000	Dienstgeberbeiträge zum Ausgleichsfonds für Familienbeihilf	2212	3212	20	1 800,00	1 800,00	3 070,76	1 800,00	1 800,00	3 070,76
1/820000-582000	Sonstige Dienstgeberbeiträge zur sozialen Sicherheit	2212	3212	20	29 600,00	31 900,00	30 070,00	29 600,00	31 900,00	30 070,00
1/820000-590000	Freiwillige Sozialleistungen	2212	3212	20			651,60			651,60
1/820000-592000	Dotierung von Rückstellungen für Jubiläumszuwendungen	2214			500,00	200,00	25,06			
1/820000-593000	Dotierung von Rückstellungen für nicht konsumierte Urlaube	2214					1 011,99			
1/820000-600000	Strom	2222	3222	24	3 500,00	3 700,00	1 487,82	3 500,00	3 700,00	1 487,82
1/820000-614000	Instandhaltung von Gebäuden	2224	3224	24	1 000,00	1 800,00	888,79	1 000,00	1 800,00	534,19
1/820000-616000	Instandhaltung von Maschinen und maschinellen Anlagen	2224	3224	24	1 500,00	1 700,00	2 758,12	1 500,00	1 700,00	2 758,12
1/820000-631000	Telefon, Telegraf, Telex	2222	3222	24	1 200,00	1 000,00	673,62	1 200,00	1 000,00	673,62
1/820000-670000	Versicherungen	2222	3222	24	600,00	600,00	449,84	600,00	600,00	449,84
1/820000-680300	Planmäßige Abschreibung	2226			9 400,00	9 400,00	9 375,06			
1/820000-680600	Planmäßige Abschreibung	2226			1 200,00	1 200,00	1 521,18			
1/820000-680700	Planmäßige Abschreibung	2226			1 200,00	1 200,00	1 177,39			
1/820000-720019	Kostenbeiträge (Ersätze) Vergütung. Verwaltungsaufwand	2225	3225	24	4 100,00	4 100,00	3 900,00	4 100,00	4 100,00	3 900,00
1/820000-724000	Reisegebühren	2225	3225	24			5,00			5,00
1/820000-728000	Entgelte f.sonstige Leistungen	2225	3225	24	500,00	800,00	374,21	500,00	800,00	981,86
SU 22 / 32	Summe Aufwendungen / Auszahlungen operative Gebarung				181 800,00	198 000,00	168 557,81	169 500,00	186 000,00	155 499,21
SA 0 / SA 1	(0) Nettoergebnis (21 - 22) / (1) Geldfluss operative Gebarung (31 - 32)				-168 500,00	-183 900,00	-152 323,16	-156 200,00	-171 900,00	-142 977,76
SA01	Saldo (01) Haushaltsrücklagen (230 - 240)				0,00	0,00	0,00	0,00	0,00	0,00
SA00	Saldo (00) Nettoergebnis nach Haushaltsrücklagen (Saldo 0 + Saldo 01)				-168 500,00	-183 900,00	-152 323,16			
Investive Gebarung										
SU 33	Summe Einzahlungen investive Gebarung							0,00	0,00	0,00
SU 34	Summe Auszahlungen investive Gebarung							0,00	0,00	0,00
SA2	Saldo (2) Geldfluss aus der Investiven Gebarung (33 - 34)							0,00	0,00	0,00
SA3	Saldo (3) Nettofinanzierungssaldo (Saldo 1 + Saldo 2)							-156 200,00	-171 900,00	-142 977,76
Finanzierungstätigkeit										
SU 35	Summe Einzahlungen aus der Finanzierungstätigkeit							0,00	0,00	0,00
SU 36	Summe Auszahlungen aus der Finanzierungstätigkeit							0,00	0,00	0,00
SA4	Saldo (4) Geldfluss aus der Finanzierungstätigkeit (35 - 36)							0,00	0,00	0,00
SA5	Saldo (5) Geldfluss aus der voranschlagswirksamen Gebarung (Saldo 3 + Saldo 4)							-156 200,00	-171 900,00	-142 977,76

		MVAG		VC QU	Ergebnisvoranschlag			Finanzierungsvoranschlag		
		EH	FH		VA 2024	VA 2023	RA 2022	VA 2024	VA 2023	RA 2022
821	Fuhrpark									
SA 0 / SA 1	(0) Nettoergebnis (21 - 22) / (1) Geldfluss operative Gebarung (31 – 32)				-134 700,00	-136 500,00	-107 379,66	-78 600,00	-72 700,00	-51 857,71
SA00	Saldo (00) Nettoergebnis nach Haushaltsrücklagen (Saldo 0 + Saldo 01)				-100 000,00	-114 800,00	-114 800,00			
SA2	Saldo (2) Geldfluss aus der Investiven Gebarung (33 – 34)							0,00	0,00	-100 088,01
SA3	Saldo (3) Nettofinanzierungssaldo (Saldo 1 + Saldo 2)							-78 600,00	-72 700,00	-151 945,72
SA4	Saldo (4) Geldfluss aus der Finanzierungstätigkeit (35 – 36)							0,00	0,00	0,00
SA5	Saldo (5) Geldfluss aus der voranschlagswirksamen Gebarung (Saldo 3 + Saldo 4)							-78 600,00	-72 700,00	-151 945,72
821000	Fuhrpark									
Operative Gebarung										
2/821000+810000	Leistungserl.FzG	2114	3114	13	2 000,00	2 000,00	2 445,00	2 000,00	2 000,00	2 165,00
2/821000+816019	Kostenbeiträge (Kostenersätze) für sonstige Leistungen	2114	3114	13	38 000,00	32 200,00	38 000,00	38 000,00	32 200,00	38 000,00
2/821000+828000	Rückersätze von Aufwendungen	2116	3116	18	5 000,00	6 000,00	1 908,18	5 000,00	6 000,00	1 908,18
2/821000+829900	Sonstige Erträge	2116	3116	1 18			29 299,99			29 299,99
6/821000+871110	Kapitaltransfers aus Gemeinde-Bedarfszuweisungsmittel	2121	3121	1 33		12 000,00	50 000,00		12 000,00	50 000,00
SU 21 / 31	Summe Erträge / Einzahlungen operative Gebarung				45 000,00	52 200,00	121 653,17	45 000,00	52 200,00	121 373,17
1/821000-400000	Geringwertige Wirtschaftsgüter (GWG)	2221	3221	23			1 240,00			1 240,00
1/821000-452000	Treibstoffe	2221	3221	23	50 000,00	55 000,00	54 508,84	50 000,00	55 000,00	54 335,72
1/821000-453000	Schmier- und Schleifmittel	2221	3221	23	1 100,00	1 100,00	976,43	1 100,00	1 100,00	976,43
1/821000-511000	Geldbezüge der Vertragsbediensteten in handwerklicher Verwendung	2211	3211	20	9 000,00	6 800,00	6 046,36	9 000,00	6 800,00	6 046,36
1/821000-565000	Mehrleistungsvergütungen	2211	3211	20	300,00	200,00	169,77	300,00	200,00	169,77
1/821000-565100	Mehrleistungsvergütungen	2211	3211	20	500,00	400,00	432,00	500,00	400,00	432,00
1/821000-580000	Dienstgeberbeiträge zum Ausgleichsfonds für Familienbeihilfen	2212	3212	20	400,00	300,00	259,24	400,00	300,00	259,24
1/821000-582000	Sonstige Dienstgeberbeiträge zur sozialen Sicherheit	2212	3212	20	1 900,00	1 500,00	1 324,32	1 900,00	1 500,00	1 324,32
1/821000-588000	Kommunalsteuer	2212	3212	20	300,00	200,00	199,47	300,00	200,00	199,47
1/821000-592000	Dotierung von Rückstellungen für Jubiläumswendungen	2214			200,00		259,51			
1/821000-593000	Dotierung von Rückstellungen für nicht konsumierte Urlaube	2214					860,01			
1/821000-617000	Instandhaltung von Fahrzeugen	2224	3224	24	45 000,00	45 000,00	69 509,19	45 000,00	45 000,00	79 993,80
1/821000-670000	Versicherungen	2222	3222	24	7 000,00	6 500,00	9 605,79	7 000,00	6 500,00	9 605,79
1/821000-680600	Planmäßige Abschreibung	2226			55 900,00	63 800,00	68 755,67			
1/821000-700000	Mietzinse - Leasing	2223	3223	24			7 440,00			11 160,00
1/821000-705000	Operating Leasing	2223	3223	24	3 600,00	3 800,00	3 559,86	3 600,00	3 800,00	3 559,86
1/821000-710000	Öffentliche Abgaben	2225	3225	24	2 500,00	2 500,00	2 051,04	2 500,00	2 500,00	2 088,24

		MVAG		VC QU	Ergebnisvoranschlag			Finanzierungsvoranschlag		
		EH	FH		VA 2024	VA 2023	RA 2022	VA 2024	VA 2023	RA 2022
1/821000-728000	Entgelt für sonstige Leistungen von Gewerbetreibenden, Firmen (Assistance Akku Z.E.)	2225	3225	24	2 000,00	1 600,00	1 835,33	2 000,00	1 600,00	1 839,88
SU 22 / 32	Summe Aufwendungen / Auszahlungen operative Gebarung				179 700,00	188 700,00	229 032,83	123 600,00	124 900,00	173 230,88
SA 0 / SA 1	(0) Nettoergebnis (21 - 22) / (1) Geldfluss operative Gebarung (31 - 32)				-134 700,00	-136 500,00	-107 379,66	-78 600,00	-72 700,00	-51 857,71
2/821000+894200	Entnahmen von zweckgebundenen Haushaltsrücklagen	2301			34 700,00	33 700,00	38 780,99			
1/821000-794200	Zuweisung an zweckgebundene Haushaltsrücklagen	2401				12 000,00	50 000,00			
SA01	Saldo (01) Haushaltsrücklagen (230 - 240)				34 700,00	21 700,00	-11 219,01	0,00	0,00	0,00
SA00	Saldo (00) Nettoergebnis nach Haushaltsrücklagen (Saldo 0 + Saldo 01)				-100 000,00	-114 800,00	-118 598,67			
Investive Gebarung										
SU 33	Summe Einzahlungen investive Gebarung							0,00	0,00	0,00
1/821000-040000	Fahrzeuge		3414	2 41						1 088,02
5/821000-040000	Fahrzeuge		3414	1 41						98 999,99
SU 34	Summe Auszahlungen investive Gebarung							0,00	0,00	100 088,01
SA2	Saldo (2) Geldfluss aus der Investiven Gebarung (33 - 34)							0,00	0,00	-100 088,01
SA3	Saldo (3) Nettofinanzierungssaldo (Saldo 1 + Saldo 2)							-78 600,00	-72 700,00	-151 945,72
Finanzierungstätigkeit										
SU 35	Summe Einzahlungen aus der Finanzierungstätigkeit							0,00	0,00	0,00
SU 36	Summe Auszahlungen aus der Finanzierungstätigkeit							0,00	0,00	0,00
SA4	Saldo (4) Geldfluss aus der Finanzierungstätigkeit (35 - 36)							0,00	0,00	0,00
SA5	Saldo (5) Geldfluss aus der voranschlagswirksamen Gebarung (Saldo 3 + Saldo 4)							-78 600,00	-72 700,00	-151 945,72

		MVAG VC QU		Ergebnisvoranschlag			Finanzierungsvoranschlag		
		EH	FH	VA 2024	VA 2023	RA 2022	VA 2024	VA 2023	RA 2022
825	Tierkörperbeseitigung und -verwertung								
SA 0 / SA 1	(0) Nettoergebnis (21 - 22) / (1) Geldfluss operative Gebarung (31 – 32)			-3 100,00	-3 100,00	-3 057,67	0,00	0,00	0,00
SA00	Saldo (00) Nettoergebnis nach Haushaltsrücklagen (Saldo 0 + Saldo 01)			-3 100,00	-3 100,00	-3 100,00			
SA2	Saldo (2) Geldfluss aus der Investiven Gebarung (33 – 34)						0,00	0,00	0,00
SA3	Saldo (3) Nettofinanzierungssaldo (Saldo 1 + Saldo 2)						0,00	0,00	0,00
SA4	Saldo (4) Geldfluss aus der Finanzierungstätigkeit (35 – 36)						0,00	0,00	0,00
SA5	Saldo (5) Geldfluss aus der voranschlagswirksamen Gebarung (Saldo 3 + Saldo 4)						0,00	0,00	0,00
825000	Tierkörperbeseitigung und -verwertu								
Operative Gebarung									
SU 21 / 31	Summe Erträge / Einzahlungen operative Gebarung			0,00	0,00	0,00	0,00	0,00	0,00
1/825000-680300	Planmäßige Abschreibung		2226	3 100,00	3 100,00	3 057,67			
SU 22 / 32	Summe Aufwendungen / Auszahlungen operative Gebarung			3 100,00	3 100,00	3 057,67	0,00	0,00	0,00
SA 0 / SA 1	(0) Nettoergebnis (21 - 22) / (1) Geldfluss operative Gebarung (31 – 32)			-3 100,00	-3 100,00	-3 057,67	0,00	0,00	0,00
SA01	Saldo (01) Haushaltsrücklagen (230 - 240)			0,00	0,00	0,00	0,00	0,00	0,00
SA00	Saldo (00) Nettoergebnis nach Haushaltsrücklagen (Saldo 0 + Saldo 01)			-3 100,00	-3 100,00	-3 057,67			
Investive Gebarung									
SU 33	Summe Einzahlungen investive Gebarung						0,00	0,00	0,00
SU 34	Summe Auszahlungen investive Gebarung						0,00	0,00	0,00
SA2	Saldo (2) Geldfluss aus der Investiven Gebarung (33 – 34)						0,00	0,00	0,00
SA3	Saldo (3) Nettofinanzierungssaldo (Saldo 1 + Saldo 2)						0,00	0,00	0,00
Finanzierungstätigkeit									
SU 35	Summe Einzahlungen aus der Finanzierungstätigkeit						0,00	0,00	0,00
SU 36	Summe Auszahlungen aus der Finanzierungstätigkeit						0,00	0,00	0,00
SA4	Saldo (4) Geldfluss aus der Finanzierungstätigkeit (35 – 36)						0,00	0,00	0,00
SA5	Saldo (5) Geldfluss aus der voranschlagswirksamen Gebarung (Saldo 3 + Saldo 4)						0,00	0,00	0,00

		MVAG		VC QU	Ergebnisvoranschlag			Finanzierungsvoranschlag		
		EH	FH		VA 2024	VA 2023	RA 2022	VA 2024	VA 2023	RA 2022
827	Öffentliche Waagen									
SA 0 / SA 1	(0) Nettoergebnis (21 - 22) / (1) Geldfluss operative Gebarung (31 – 32)				-3 700,00	-800,00	-2 569,80	-3 600,00	-700,00	-2 488,02
SA00	Saldo (00) Nettoergebnis nach Haushaltsrücklagen (Saldo 0 + Saldo 01)				-3 700,00	-800,00	-800,00			
SA2	Saldo (2) Geldfluss aus der Investiven Gebarung (33 – 34)							0,00	0,00	0,00
SA3	Saldo (3) Nettofinanzierungssaldo (Saldo 1 + Saldo 2)							-3 600,00	-700,00	-2 488,02
SA4	Saldo (4) Geldfluss aus der Finanzierungstätigkeit (35 – 36)							0,00	0,00	0,00
SA5	Saldo (5) Geldfluss aus der voranschlagswirksamen Gebarung (Saldo 3 + Saldo 4)							-3 600,00	-700,00	-2 488,02
827000	Öffentliche Waagen									
Operative Gebarung										
2/827000+852000	Wiegegebühren	2113	3113	12	700,00	700,00	369,80	700,00	700,00	369,80
SU 21 / 31	Summe Erträge / Einzahlungen operative Gebarung				700,00	700,00	369,80	700,00	700,00	369,80
1/827000-600000	Strombezug	2222	3222	24	700,00	600,00	282,33	700,00	600,00	282,33
1/827000-619000	Instandhaltung von Sonderanlagen	2224	3224	24	3 000,00	200,00	2 106,60	3 000,00	200,00	2 106,60
1/827000-670000	Versicherungen	2222	3222	24	100,00	100,00	8,21	100,00	100,00	8,21
1/827000-680300	Planmäßige Abschreibung	2226			100,00	100,00	81,78			
1/827000-700000	Pachtzinse	2223	3223	24	100,00	100,00	11,78	100,00	100,00	11,78
1/827000-728000	Entgelte f.sonstige Leistungen	2225	3225	24	400,00	400,00	448,90	400,00	400,00	448,90
SU 22 / 32	Summe Aufwendungen / Auszahlungen operative Gebarung				4 400,00	1 500,00	2 939,60	4 300,00	1 400,00	2 857,82
SA 0 / SA 1	(0) Nettoergebnis (21 - 22) / (1) Geldfluss operative Gebarung (31 – 32)				-3 700,00	-800,00	-2 569,80	-3 600,00	-700,00	-2 488,02
SA01	Saldo (01) Haushaltsrücklagen (230 - 240)				0,00	0,00	0,00	0,00	0,00	0,00
SA00	Saldo (00) Nettoergebnis nach Haushaltsrücklagen (Saldo 0 + Saldo 01)				-3 700,00	-800,00	-2 569,80			
Investive Gebarung										
SU 33	Summe Einzahlungen investive Gebarung							0,00	0,00	0,00
SU 34	Summe Auszahlungen investive Gebarung							0,00	0,00	0,00
SA2	Saldo (2) Geldfluss aus der Investiven Gebarung (33 – 34)							0,00	0,00	0,00
SA3	Saldo (3) Nettofinanzierungssaldo (Saldo 1 + Saldo 2)							-3 600,00	-700,00	-2 488,02
Finanzierungstätigkeit										
SU 35	Summe Einzahlungen aus der Finanzierungstätigkeit							0,00	0,00	0,00
SU 36	Summe Auszahlungen aus der Finanzierungstätigkeit							0,00	0,00	0,00
SA4	Saldo (4) Geldfluss aus der Finanzierungstätigkeit (35 – 36)							0,00	0,00	0,00
SA5	Saldo (5) Geldfluss aus der voranschlagswirksamen Gebarung (Saldo 3 + Saldo 4)							-3 600,00	-700,00	-2 488,02

		MVAG		VC QU	Ergebnisvoranschlag			Finanzierungsvoranschlag		
		EH	FH		VA 2024	VA 2023	RA 2022	VA 2024	VA 2023	RA 2022
83	Betriebsähnliche Einrichtungen und Betriebe (Fortsetzung)									
SA 0 / SA 1	(0) Nettoergebnis (21 - 22) / (1) Geldfluss operative Gebarung (31 – 32)				-108 600,00	-166 100,00	-137 192,19	-92 100,00	-132 800,00	-107 536,67
SA00	Saldo (00) Nettoergebnis nach Haushaltsrücklagen (Saldo 0 + Saldo 01)				-107 300,00	-164 800,00	-164 800,00			
SA2	Saldo (2) Geldfluss aus der Investiven Gebarung (33 – 34)							-10 000,00	-27 800,00	-5 302,30
SA3	Saldo (3) Nettofinanzierungssaldo (Saldo 1 + Saldo 2)							-102 100,00	-160 600,00	-112 838,97
SA4	Saldo (4) Geldfluss aus der Finanzierungstätigkeit (35 – 36)							-17 900,00	-17 900,00	-19 741,23
SA5	Saldo (5) Geldfluss aus der voranschlagswirksamen Gebarung (Saldo 3 + Saldo 4)							-120 000,00	-178 500,00	-132 580,20
831	Freibäder									
SA 0 / SA 1	(0) Nettoergebnis (21 - 22) / (1) Geldfluss operative Gebarung (31 – 32)				-108 600,00	-166 100,00	-137 192,19	-92 100,00	-132 800,00	-107 536,67
SA00	Saldo (00) Nettoergebnis nach Haushaltsrücklagen (Saldo 0 + Saldo 01)				-107 300,00	-164 800,00	-164 800,00			
SA2	Saldo (2) Geldfluss aus der Investiven Gebarung (33 – 34)							-10 000,00	-27 800,00	-5 302,30
SA3	Saldo (3) Nettofinanzierungssaldo (Saldo 1 + Saldo 2)							-102 100,00	-160 600,00	-112 838,97
SA4	Saldo (4) Geldfluss aus der Finanzierungstätigkeit (35 – 36)							-17 900,00	-17 900,00	-19 741,23
SA5	Saldo (5) Geldfluss aus der voranschlagswirksamen Gebarung (Saldo 3 + Saldo 4)							-120 000,00	-178 500,00	-132 580,20
831000	Freibäder									
Operative Gebarung										
2/831000+810000	Eintrittsgelder	2114	3114	13	70 000,00	50 800,00	67 260,54	70 000,00	50 800,00	67 260,54
2/831000+810100	Nebenerlöse	2114	3114	13	3 000,00	2 000,00	2 681,18	3 000,00	2 000,00	2 681,18
2/831000+816019	Kostenbeiträge (Kostensätze) für sonstige Leistungen	2114	3114	13	3 000,00	3 000,00	3 000,00	3 000,00	3 000,00	3 000,00
2/831000+817200	Erträge aus der Auflösung von Rückstellungen Urlaub		2117				224,30			
2/831000+817500	Erträge aus der Auflösung von sonstigen Rückstellungen		2117		300,00		1 032,09			
2/831000+828000	Rückersätze von Aufwendungen	2116	3116	18		400,00	146,27		400,00	146,27
SU 21 / 31	Summe Erträge / Einzahlungen operative Gebarung				76 300,00	56 200,00	74 344,38	76 000,00	56 200,00	73 087,99
1/831000-400000	geringwertigte Wirtschaftsgüter	2221	3221	23	1 500,00	1 500,00	1 885,35	1 500,00	1 500,00	1 885,35
1/831000-400100	Verbrauchsgüter	2221	3221	23	3 600,00	3 500,00	3 284,80	3 600,00	3 500,00	3 284,80
1/831000-452000	Treibstoffe	2221	3221	23	1 300,00	1 500,00	277,05	1 300,00	1 500,00	277,05
1/831000-455000	Chemische und sonstige artverwandte Mittel	2221	3221	23	4 500,00	4 500,00	4 468,08	4 500,00	4 500,00	4 468,08
1/831000-456000	Schreib-, Zeichen- und sonstige Büromittel	2221	3221	23	100,00	100,00	39,75	100,00	100,00	39,75
1/831000-511000	Geldbezüge der Vertragsbediensteten handwerklicher Verwendung	2211	3211	20	36 400,00	44 600,00	59 860,52	36 400,00	44 600,00	59 860,52
1/831000-521000	Geldbezüge der ganzjährig beschäftigten Arbeiter	2211	3211	20	8 200,00	4 200,00		8 200,00	4 200,00	
1/831000-522000	Geldbezüge der nicht ganzjährig beschäftigten Angestellten	2211	3211	20		4 800,00			4 800,00	

		MVAG		VC QU	Ergebnisvoranschlag			Finanzierungsvoranschlag		
		EH	FH		VA 2024	VA 2023	RA 2022	VA 2024	VA 2023	RA 2022
1/831000-523000	Geldbezüge f.Arbeiter nicht ganzj.b	2211	3211	20	12 100,00	15 600,00	9 204,59	12 100,00	15 600,00	9 204,59
1/831000-565000	Mehrleistungsvergütungen	2211	3211	20	2 600,00	3 500,00	6 230,01	2 600,00	3 500,00	6 230,01
1/831000-565100	Mehrl.Verg.Sonstige (Freiw.)\Vb.	2211	3211	20	3 700,00	4 400,00	4 516,00	3 700,00	4 400,00	4 516,00
1/831000-580000	Dienstgeberbeiträge zum Ausgleichsfonds für Familienbeihilf	2212	3212	20	1 900,00	2 500,00	2 812,32	1 900,00	2 500,00	2 812,32
1/831000-580100	Sonstige Dienstgeberbeiträge zur sozialen Sicherheit (DZ)	2212	3212	20	100,00	100,00	109,81	100,00	100,00	109,81
1/831000-582000	Sonstige Dienstgeberbeiträge zur sozialen Sicherheit	2212	3212	20	23 200,00	25 600,00	23 850,88	23 200,00	25 600,00	23 850,88
1/831000-588000	Kommunalsteuer	2212	3212	20	1 300,00	1 600,00	1 863,52	1 300,00	1 600,00	1 863,52
1/831000-590000	Freiwillige Sozialleistungen	2212	3212	20	500,00	200,00	541,45	500,00	200,00	541,45
1/831000-592000	Dotierung von Rückstellungen für Jubiläumszuwendungen	2214				200,00				
1/831000-593000	Dotierung von Rückstellungen für nicht konsumierte Urlaube	2214					1 682,20			
1/831000-600000	Strombezug	2222	3222	24	19 000,00	18 000,00	9 060,74	19 000,00	18 000,00	9 060,74
1/831000-612000	Instandhaltung von Grundstücken	2224	3224	24	500,00	700,00	1 241,42	500,00	700,00	446,15
1/831000-613000	Instandhaltung von Grundstückseinri	2224	3224	24	15 000,00	10 000,00	14 065,56	15 000,00	10 000,00	14 603,16
1/831000-614000	Instandhaltung von Gebäuden	2224	3224	24	800,00	12 800,00	2 056,77	800,00	12 800,00	2 056,77
1/831000-616000	Instandhaltung von Maschinen	2224	3224	24	800,00	500,00	829,97	800,00	500,00	829,97
1/831000-617000	Instandhaltung von Fahrzeugen	2224	3224	24	1 000,00	1 200,00		1 000,00	1 200,00	
1/831000-618000	Instandhaltung von Betriebsausstatt	2224	3224	24	500,00	500,00	284,31	500,00	500,00	284,31
1/831000-631000	Telefongebühren	2222	3222	24	1 500,00	1 200,00	686,24	1 500,00	1 200,00	640,87
1/831000-650700	Zinsen für Finanzschulden in Euro	2241	3241	25	7 900,00	6 900,00	2 300,63	7 900,00	6 900,00	2 300,63
1/831000-659000	Geldverkehrs- und Bankspesen	2244	3244	24	800,00	700,00	490,67	800,00	700,00	490,67
1/831000-670000	Versicherungen	2222	3222	24	1 500,00	1 400,00	810,32	1 500,00	1 400,00	810,32
1/831000-680200	Planmäßige Abschreibung	2226			300,00					
1/831000-680300	Planmäßige Abschreibung	2226			6 100,00	6 100,00	6 058,94			
1/831000-680500	Planmäßige Abschreibung	2226			8 300,00	8 800,00	8 668,58			
1/831000-680600	Planmäßige Abschreibung	2226			100,00	100,00	3 233,03			
1/831000-680700	Planmäßige Abschreibung	2226			2 000,00	6 600,00	6 630,73			
1/831000-700000	Pachtzinse Nepomuci	2223	3223	24	2 200,00	1 800,00	1 993,50	2 200,00	1 800,00	1 993,50
1/831000-710000	öffentl.Abgaben	2225	3225	24	300,00	300,00	155,00	300,00	300,00	155,00
1/831000-711000	Gebühren für die Benützung v. Gemei einricht. u.-anlagen gem.FAG (Ausga	2225	3225	24	7 000,00	7 000,00	5 735,32	7 000,00	7 000,00	5 735,32
1/831000-724000	Reisegebühren	2225	3225	24	300,00			300,00		
1/831000-728000	Entgelte f.sonstige Leistungen	2225	3225	24	8 000,00	19 300,00	26 608,51	8 000,00	7 800,00	22 273,12
SU 22 / 32	Summe Aufwendungen / Auszahlungen operative Gebarung				184 900,00	222 300,00	211 536,57	168 100,00	189 000,00	180 624,66
SA 0 / SA 1	(0) Nettoergebnis (21 - 22) / (1) Geldfluss operative Gebarung (31 – 32)				-108 600,00	-166 100,00	-137 192,19	-92 100,00	-132 800,00	-107 536,67

		MVAG		VC QU	Ergebnisvoranschlag			Finanzierungsvoranschlag		
		EH	FH		VA 2024	VA 2023	RA 2022	VA 2024	VA 2023	RA 2022
2/831000+894200	Entnahmen von zweckgebundenen Haushaltsrücklagen	2301			1 300,00	1 300,00	1 333,33			
SA01	Saldo (01) Haushaltsrücklagen (230 - 240)				1 300,00	1 300,00	1 333,33	0,00	0,00	0,00
SA00	Saldo (00) Nettoergebnis nach Haushaltsrücklagen (Saldo 0 + Saldo 01)				-107 300,00	-164 800,00	-135 858,86			
Investive Gebarung										
SU 33	Summe Einzahlungen investive Gebarung							0,00	0,00	0,00
1/831000-002000	Straßenbauten		3412	2 40					9 500,00	
1/831000-042000	Anschaffung von Betriebsausstattung		3415	2 41				10 000,00	1 300,00	
1/831000-050000	Sonderanlagen		3412	2 40					17 000,00	5 302,30
SU 34	Summe Auszahlungen investive Gebarung							10 000,00	27 800,00	5 302,30
SA2	Saldo (2) Geldfluss aus der Investiven Gebarung (33 – 34)							-10 000,00	-27 800,00	-5 302,30
SA3	Saldo (3) Nettofinanzierungssaldo (Saldo 1 + Saldo 2)							-102 100,00	-160 600,00	-112 838,97
Finanzierungstätigkeit										
SU 35	Summe Einzahlungen aus der Finanzierungstätigkeit							0,00	0,00	0,00
1/831000-346100	Invest.Darl. v.Finanzunternehmungen		3614	65				17 900,00	17 900,00	19 741,23
SU 36	Summe Auszahlungen aus der Finanzierungstätigkeit							17 900,00	17 900,00	19 741,23
SA4	Saldo (4) Geldfluss aus der Finanzierungstätigkeit (35 – 36)							-17 900,00	-17 900,00	-19 741,23
SA5	Saldo (5) Geldfluss aus der voranschlagswirksamen Gebarung (Saldo 3 + Saldo 4)							-120 000,00	-178 500,00	-132 580,20
84 Liegenschaften, Wohn- und Geschäftsgebäude										
SA 0 / SA 1	(0) Nettoergebnis (21 - 22) / (1) Geldfluss operative Gebarung (31 – 32)				-6 200,00	-8 400,00	77 199,92	-19 500,00	-31 700,00	143 624,61
SA00	Saldo (00) Nettoergebnis nach Haushaltsrücklagen (Saldo 0 + Saldo 01)				8 100,00	4 500,00	4 500,00			
SA2	Saldo (2) Geldfluss aus der Investiven Gebarung (33 – 34)							40 000,00	-46 200,00	-517 303,46
SA3	Saldo (3) Nettofinanzierungssaldo (Saldo 1 + Saldo 2)							20 500,00	-77 900,00	-373 678,85
SA4	Saldo (4) Geldfluss aus der Finanzierungstätigkeit (35 – 36)							-96 900,00	-228 000,00	241 330,32
SA5	Saldo (5) Geldfluss aus der voranschlagswirksamen Gebarung (Saldo 3 + Saldo 4)							-76 400,00	-305 900,00	-132 348,53
840 Grundbesitz										
SA 0 / SA 1	(0) Nettoergebnis (21 - 22) / (1) Geldfluss operative Gebarung (31 – 32)				-35 900,00	-52 800,00	51 508,84	-19 600,00	-26 500,00	128 804,46
SA00	Saldo (00) Nettoergebnis nach Haushaltsrücklagen (Saldo 0 + Saldo 01)				-16 600,00	-39 900,00	-39 900,00			
SA2	Saldo (2) Geldfluss aus der Investiven Gebarung (33 – 34)							10 000,00	-2 200,00	-208 202,50
SA3	Saldo (3) Nettofinanzierungssaldo (Saldo 1 + Saldo 2)							-9 600,00	-28 700,00	-79 398,04
SA4	Saldo (4) Geldfluss aus der Finanzierungstätigkeit (35 – 36)							-46 000,00	-45 600,00	-73 070,83
SA5	Saldo (5) Geldfluss aus der voranschlagswirksamen Gebarung (Saldo 3 + Saldo 4)							-55 600,00	-74 300,00	-152 468,87
840000	Grundbesitz									
Operative Gebarung										
2/840000+801000	Veräußerungen von Grundstücken und Grundstückseinrichtungen	2116		30	10 000,00		2 646,00			

		MVAG		VC QU	Ergebnisvoranschlag			Finanzierungsvoranschlag		
		EH	FH		VA 2024	VA 2023	RA 2022	VA 2024	VA 2023	RA 2022
2/840000+811000	Miet- und Pachterlöse	2115	3115	14	600,00	600,00	591,00	600,00	600,00	591,00
2/840000+829900	Sonstige Erträge	2116	3116	1 18			75,93			75,93
2/840000+871120	Kapitaltransfers aus Gemeinde-Bedarfszuweisungsmittel	2121	3121	33			115 000,00			115 000,00
SU 21 / 31	Summe Erträge / Einzahlungen operative Gebarung				10 600,00	600,00	118 312,93	600,00	600,00	115 666,93
1/840000-610000	Instandhaltung von Grund und B	2224	3224	24	200,00	200,00		200,00	200,00	
1/840000-640000	Rechts- und Beratungsaufwand	2222	3222	24		3 000,00	8 405,18		3 000,00	5 405,18
1/840000-650700	Zinsen für Finanzschulden in Euro	2241	3241	25	600,00	800,00	423,04	600,00	800,00	423,04
1/840000-680200	Planmäßige Abschreibung	2226			26 300,00	26 300,00	26 302,62			
1/840000-683000	Verluste aus dem Abgang von Sachanlagen und immateriellen Vermögenswerten	2226					50 639,00			
1/840000-700000	Pachtzins (Festplätze)	2223	3223	24	2 800,00	2 600,00	2 600,00	2 800,00	2 600,00	2 600,00
1/840000-710000	Öffentliche Abgaben (Ausgaben), ohn Gebühren gemäß FAG	2225	3225	24	1 000,00	1 000,00	678,25	1 000,00	1 000,00	678,25
1/840000-711000	Gebühren für die Benützung v. Gemei einricht. u.-anlagen gem.FAG (Ausga	2225	3225	24	600,00	600,00	629,17	600,00	600,00	629,17
1/840000-728000	Entgelte f.sonstige Leistungen	2225	3225	24	2 000,00	7 000,00	14 799,60	2 000,00	7 000,00	14 799,60
SU 22 / 32	Summe Aufwendungen / Auszahlungen operative Gebarung				33 500,00	41 500,00	104 476,86	7 200,00	15 200,00	24 535,24
SA 0 / SA 1	(0) Nettoergebnis (21 - 22) / (1) Geldfluss operative Gebarung (31 - 32)				-22 900,00	-40 900,00	13 836,07	-6 600,00	-14 600,00	91 131,69
2/840000+894200	Entnahmen von zweckgebundenen Haushaltsrücklagen	2301			7 000,00	3 400,00	5 226,46			
1/840000-794200	Zuweisung an zweckgebundene Haushaltsrücklagen	2401					115 000,00			
SA01	Saldo (01) Haushaltsrücklagen (230 - 240)				7 000,00	3 400,00	-109 773,54	0,00	0,00	0,00
SA00	Saldo (00) Nettoergebnis nach Haushaltsrücklagen (Saldo 0 + Saldo 01)				-15 900,00	-37 500,00	-95 937,47			
Investive Gebarung										
2/840000+801000	Veräußerungen von Grundstücken und Grundstückseinrichtungen		3312	30				10 000,00		2 646,00
SU 33	Summe Einzahlungen investive Gebarung							10 000,00	0,00	2 646,00
5/840000-002000	Straßenbauten Abbiegespur Nahversorger		3412	1 40						86 000,00
SU 34	Summe Auszahlungen investive Gebarung							0,00	0,00	86 000,00
SA2	Saldo (2) Geldfluss aus der Investiven Gebarung (33 - 34)							10 000,00	0,00	-83 354,00
SA3	Saldo (3) Nettofinanzierungssaldo (Saldo 1 + Saldo 2)							3 400,00	-14 600,00	7 777,69
Finanzierungstätigkeit										
SU 35	Summe Einzahlungen aus der Finanzierungstätigkeit							0,00	0,00	0,00
1/840000-346100	Invest.Darl. v.Finanzunternehmungen		3614	65				6 900,00	7 100,00	121 630,28
SU 36	Summe Auszahlungen aus der Finanzierungstätigkeit							6 900,00	7 100,00	121 630,28
SA4	Saldo (4) Geldfluss aus der Finanzierungstätigkeit (35 - 36)							-6 900,00	-7 100,00	-121 630,28

		MVAG VC QU			Ergebnisvoranschlag			Finanzierungsvoranschlag		
		EH	FH		VA 2024	VA 2023	RA 2022	VA 2024	VA 2023	RA 2022
SA5	Saldo (5) Geldfluss aus der voranschlagswirksamen Gebarung (Saldo 3 + Saldo 4)							-3 500,00	-21 700,00	-113 852,59
840100	Lassl öffentl. Parkraumgestaltung									
Operative Gebarung										
2/840100+871120	Kapitaltransfers aus Gemeinde-Bedarfszuweisungsmitteln	2121	3121	33			40 288,00			40 288,00
SU 21 / 31	Summe Erträge / Einzahlungen operative Gebarung				0,00	0,00	40 288,00	0,00	0,00	40 288,00
1/840100-650700	Zinsen für Finanzschulden in Euro	2241	3241	25	8 100,00	7 400,00	2 393,29	8 100,00	7 400,00	2 393,29
SU 22 / 32	Summe Aufwendungen / Auszahlungen operative Gebarung				8 100,00	7 400,00	2 393,29	8 100,00	7 400,00	2 393,29
SA 0 / SA 1	(0) Nettoergebnis (21 - 22) / (1) Geldfluss operative Gebarung (31 - 32)				-8 100,00	-7 400,00	37 894,71	-8 100,00	-7 400,00	37 894,71
2/840100+894200	Entnahmen von zweckgebundenen Haushaltsrücklagen	2301			12 300,00	9 500,00	88 709,07			
1/840100-794200	Zuweisung an zweckgebundene Haushaltsrücklagen	2401					116 571,76			
SA01	Saldo (01) Haushaltsrücklagen (230 - 240)				12 300,00	9 500,00	-27 862,69	0,00	0,00	0,00
SA00	Saldo (00) Nettoergebnis nach Haushaltsrücklagen (Saldo 0 + Saldo 01)				4 200,00	2 100,00	10 032,02			
Investive Gebarung										
SU 33	Summe Einzahlungen investive Gebarung							0,00	0,00	0,00
SU 34	Summe Auszahlungen investive Gebarung							0,00	0,00	0,00
SA2	Saldo (2) Geldfluss aus der Investiven Gebarung (33 - 34)							0,00	0,00	0,00
SA3	Saldo (3) Nettofinanzierungssaldo (Saldo 1 + Saldo 2)							-8 100,00	-7 400,00	37 894,71
Finanzierungstätigkeit										
SU 35	Summe Einzahlungen aus der Finanzierungstätigkeit							0,00	0,00	0,00
1/840100-346100	Invest.Darl. v.Finanzunternehmungen	3614	65					28 400,00	27 900,00	70 187,24
SU 36	Summe Auszahlungen aus der Finanzierungstätigkeit							28 400,00	27 900,00	70 187,24
SA4	Saldo (4) Geldfluss aus der Finanzierungstätigkeit (35 - 36)							-28 400,00	-27 900,00	-70 187,24
SA5	Saldo (5) Geldfluss aus der voranschlagswirksamen Gebarung (Saldo 3 + Saldo 4)							-36 500,00	-35 300,00	-32 292,53
840200	Sonstige Liegenschaften Lw.Flächen									
Operative Gebarung										
2/840200+823000	sonstige Zinserträge	2131	3131	14			3,75			3,75
SU 21 / 31	Summe Erträge / Einzahlungen operative Gebarung				0,00	0,00	3,75	0,00	0,00	3,75
1/840200-710000	Öffentliche Abgaben, ohne Gebühren gemäß FAG	2225	3225	24			0,94			0,94
SU 22 / 32	Summe Aufwendungen / Auszahlungen operative Gebarung				0,00	0,00	0,94	0,00	0,00	0,94
SA 0 / SA 1	(0) Nettoergebnis (21 - 22) / (1) Geldfluss operative Gebarung (31 - 32)				0,00	0,00	2,81	0,00	0,00	2,81
1/840200-794110	Zuweisung an zweckgebundene Haushaltsrücklagen	2401					2,81			
SA01	Saldo (01) Haushaltsrücklagen (230 - 240)				0,00	0,00	-2,81	0,00	0,00	0,00

		MVAG		VC QU	Ergebnisvoranschlag			Finanzierungsvoranschlag		
		EH	FH		VA 2024	VA 2023	RA 2022	VA 2024	VA 2023	RA 2022
SA00	Saldo (00) Nettoergebnis nach Haushaltsrücklagen (Saldo 0 + Saldo 01)				0,00	0,00	0,00			
Investive Gebarung										
SU 33	Summe Einzahlungen investive Gebarung							0,00	0,00	0,00
SU 34	Summe Auszahlungen investive Gebarung							0,00	0,00	0,00
SA2	Saldo (2) Geldfluss aus der Investiven Gebarung (33 – 34)							0,00	0,00	0,00
SA3	Saldo (3) Nettofinanzierungssaldo (Saldo 1 + Saldo 2)							0,00	0,00	2,81
Finanzierungstätigkeit										
SU 35	Summe Einzahlungen aus der Finanzierungstätigkeit							0,00	0,00	0,00
SU 36	Summe Auszahlungen aus der Finanzierungstätigkeit							0,00	0,00	0,00
SA4	Saldo (4) Geldfluss aus der Finanzierungstätigkeit (35 – 36)							0,00	0,00	0,00
SA5	Saldo (5) Geldfluss aus der voranschlagswirksamen Gebarung (Saldo 3 + Saldo 4)							0,00	0,00	2,81
840300	Grundbesitz strategisch									
Operative Gebarung										
SU 21 / 31	Summe Erträge / Einzahlungen operative Gebarung				0,00	0,00	0,00	0,00	0,00	0,00
1/840300-650700	Zinsen für Finanzschulden in Euro	2241	3241	25	4 900,00	4 500,00	224,75	4 900,00	4 500,00	224,75
SU 22 / 32	Summe Aufwendungen / Auszahlungen operative Gebarung				4 900,00	4 500,00	224,75	4 900,00	4 500,00	224,75
SA 0 / SA 1	(0) Nettoergebnis (21 - 22) / (1) Geldfluss operative Gebarung (31 – 32)				-4 900,00	-4 500,00	-224,75	-4 900,00	-4 500,00	-224,75
SA01	Saldo (01) Haushaltsrücklagen (230 - 240)				0,00	0,00	0,00	0,00	0,00	0,00
SA00	Saldo (00) Nettoergebnis nach Haushaltsrücklagen (Saldo 0 + Saldo 01)				-4 900,00	-4 500,00	-224,75			
Investive Gebarung										
SU 33	Summe Einzahlungen investive Gebarung							0,00	0,00	0,00
1/840300-001000	Unbebaute Grundstücke		3412	1 40					2 200,00	124 848,50
SU 34	Summe Auszahlungen investive Gebarung							0,00	2 200,00	124 848,50
SA2	Saldo (2) Geldfluss aus der Investiven Gebarung (33 – 34)							0,00	-2 200,00	-124 848,50
SA3	Saldo (3) Nettofinanzierungssaldo (Saldo 1 + Saldo 2)							-4 900,00	-6 700,00	-125 073,25
Finanzierungstätigkeit										
2/840300+346100	Investitionsdarlehen von Finanzunternehmen		3514	1 55						125 000,00
SU 35	Summe Einzahlungen aus der Finanzierungstätigkeit							0,00	0,00	125 000,00
1/840300-346100	Investitionsdarlehen von Finanzunternehmen		3614	65				10 700,00	10 600,00	6 253,31
SU 36	Summe Auszahlungen aus der Finanzierungstätigkeit							10 700,00	10 600,00	6 253,31
SA4	Saldo (4) Geldfluss aus der Finanzierungstätigkeit (35 – 36)							-10 700,00	-10 600,00	118 746,69
SA5	Saldo (5) Geldfluss aus der voranschlagswirksamen Gebarung (Saldo 3 + Saldo 4)							-15 600,00	-17 300,00	-6 326,56

		MVAG		VC QU	Ergebnisvoranschlag			Finanzierungsvoranschlag		
		EH	FH		VA 2024	VA 2023	RA 2022	VA 2024	VA 2023	RA 2022
841	Grundstücksgleiche Rechte									
SA 0 / SA 1	(0) Nettoergebnis (21 - 22) / (1) Geldfluss operative Gebarung (31 – 32)				800,00	800,00	1 100,00	800,00	800,00	1 200,00
SA00	Saldo (00) Nettoergebnis nach Haushaltsrücklagen (Saldo 0 + Saldo 01)				800,00	800,00	800,00			
SA2	Saldo (2) Geldfluss aus der Investiven Gebarung (33 – 34)							0,00	0,00	0,00
SA3	Saldo (3) Nettofinanzierungssaldo (Saldo 1 + Saldo 2)							800,00	800,00	1 200,00
SA4	Saldo (4) Geldfluss aus der Finanzierungstätigkeit (35 – 36)							0,00	0,00	0,00
SA5	Saldo (5) Geldfluss aus der voranschlagswirksamen Gebarung (Saldo 3 + Saldo 4)							800,00	800,00	1 200,00
841000	Grundstücksgleiche Rechte									
Operative Gebarung										
2/841000+811000	Miet- und Pächterlöse (Fischwasser Löd.)	2115	3115	14	800,00	800,00	1 100,00	800,00	800,00	1 200,00
SU 21 / 31	Summe Erträge / Einzahlungen operative Gebarung				800,00	800,00	1 100,00	800,00	800,00	1 200,00
SU 22 / 32	Summe Aufwendungen / Auszahlungen operative Gebarung				0,00	0,00	0,00	0,00	0,00	0,00
SA 0 / SA 1	(0) Nettoergebnis (21 - 22) / (1) Geldfluss operative Gebarung (31 – 32)				800,00	800,00	1 100,00	800,00	800,00	1 200,00
SA01	Saldo (01) Haushaltsrücklagen (230 - 240)				0,00	0,00	0,00	0,00	0,00	0,00
SA00	Saldo (00) Nettoergebnis nach Haushaltsrücklagen (Saldo 0 + Saldo 01)				800,00	800,00	1 100,00			
Investive Gebarung										
SU 33	Summe Einzahlungen investive Gebarung							0,00	0,00	0,00
SU 34	Summe Auszahlungen investive Gebarung							0,00	0,00	0,00
SA2	Saldo (2) Geldfluss aus der Investiven Gebarung (33 – 34)							0,00	0,00	0,00
SA3	Saldo (3) Nettofinanzierungssaldo (Saldo 1 + Saldo 2)							800,00	800,00	1 200,00
Finanzierungstätigkeit										
SU 35	Summe Einzahlungen aus der Finanzierungstätigkeit							0,00	0,00	0,00
SU 36	Summe Auszahlungen aus der Finanzierungstätigkeit							0,00	0,00	0,00
SA4	Saldo (4) Geldfluss aus der Finanzierungstätigkeit (35 – 36)							0,00	0,00	0,00
SA5	Saldo (5) Geldfluss aus der voranschlagswirksamen Gebarung (Saldo 3 + Saldo 4)							800,00	800,00	1 200,00

		MVAG		VC QU	Ergebnisvoranschlag			Finanzierungsvoranschlag		
		EH	FH		VA 2024	VA 2023	RA 2022	VA 2024	VA 2023	RA 2022
842	Waldbesitz (soweit nicht bei 866)									
SA 0 / SA 1	(0) Nettoergebnis (21 - 22) / (1) Geldfluss operative Gebarung (31 – 32)				1 000,00	1 000,00	655,46	1 000,00	1 000,00	-1 869,41
SA00	Saldo (00) Nettoergebnis nach Haushaltsrücklagen (Saldo 0 + Saldo 01)				1 000,00	1 000,00	1 000,00			
SA2	Saldo (2) Geldfluss aus der Investiven Gebarung (33 – 34)							0,00	0,00	0,00
SA3	Saldo (3) Nettofinanzierungssaldo (Saldo 1 + Saldo 2)							1 000,00	1 000,00	-1 869,41
SA4	Saldo (4) Geldfluss aus der Finanzierungstätigkeit (35 – 36)							0,00	0,00	0,00
SA5	Saldo (5) Geldfluss aus der voranschlagswirksamen Gebarung (Saldo 3 + Saldo 4)							1 000,00	1 000,00	-1 869,41
842000	Waldbesitz (soweit nicht bei 866)									
Operative Gebarung										
2/842000+808000	Holzerlöse	2116	3116	16	2 600,00	2 600,00	4 130,39	2 600,00	2 600,00	2 668,62
SU 21 / 31	Summe Erträge / Einzahlungen operative Gebarung				2 600,00	2 600,00	4 130,39	2 600,00	2 600,00	2 668,62
1/842000-710000	Öffentliche Abgaben	2225	3225	24	100,00	100,00		100,00	100,00	
1/842000-728000	Entgelte f. sonstige Leistungen	2225	3225	24	1 500,00	1 500,00	3 474,93	1 500,00	1 500,00	4 538,03
SU 22 / 32	Summe Aufwendungen / Auszahlungen operative Gebarung				1 600,00	1 600,00	3 474,93	1 600,00	1 600,00	4 538,03
SA 0 / SA 1	(0) Nettoergebnis (21 - 22) / (1) Geldfluss operative Gebarung (31 – 32)				1 000,00	1 000,00	655,46	1 000,00	1 000,00	-1 869,41
SA01	Saldo (01) Haushaltsrücklagen (230 - 240)				0,00	0,00	0,00	0,00	0,00	0,00
SA00	Saldo (00) Nettoergebnis nach Haushaltsrücklagen (Saldo 0 + Saldo 01)				1 000,00	1 000,00	655,46			
Investive Gebarung										
SU 33	Summe Einzahlungen investive Gebarung							0,00	0,00	0,00
SU 34	Summe Auszahlungen investive Gebarung							0,00	0,00	0,00
SA2	Saldo (2) Geldfluss aus der Investiven Gebarung (33 – 34)							0,00	0,00	0,00
SA3	Saldo (3) Nettofinanzierungssaldo (Saldo 1 + Saldo 2)							1 000,00	1 000,00	-1 869,41
Finanzierungstätigkeit										
SU 35	Summe Einzahlungen aus der Finanzierungstätigkeit							0,00	0,00	0,00
SU 36	Summe Auszahlungen aus der Finanzierungstätigkeit							0,00	0,00	0,00
SA4	Saldo (4) Geldfluss aus der Finanzierungstätigkeit (35 – 36)							0,00	0,00	0,00
SA5	Saldo (5) Geldfluss aus der voranschlagswirksamen Gebarung (Saldo 3 + Saldo 4)							1 000,00	1 000,00	-1 869,41

		MVAG		VC QU	Ergebnisvoranschlag			Finanzierungsvoranschlag			
		EH	FH		VA 2024	VA 2023	RA 2022	VA 2024	VA 2023	RA 2022	
846	Wohn- und Geschäftsgebäude (soweit nicht bei 853)										
SA 0 / SA 1	(0) Nettoergebnis (21 - 22) / (1) Geldfluss operative Gebarung (31 – 32)				11 300,00	6 400,00	20 240,67	11 300,00	6 400,00	11 713,58	
SA00	Saldo (00) Nettoergebnis nach Haushaltsrücklagen (Saldo 0 + Saldo 01)				6 300,00	6 400,00	6 400,00				
SA2	Saldo (2) Geldfluss aus der Investiven Gebarung (33 – 34)							0,00	0,00	0,00	
SA3	Saldo (3) Nettofinanzierungssaldo (Saldo 1 + Saldo 2)							11 300,00	6 400,00	11 713,58	
SA4	Saldo (4) Geldfluss aus der Finanzierungstätigkeit (35 – 36)							-18 200,00	-19 600,00	-17 013,75	
SA5	Saldo (5) Geldfluss aus der voranschlagswirksamen Gebarung (Saldo 3 + Saldo 4)							-6 900,00	-13 200,00	-5 300,17	
846000	Wohn- und Geschäftsgebäude Bergl 91										
Operative Gebarung											
2/846000+811010	Miet- und Pachtertrag	2115	3115	14	28 000,00	28 000,00	30 279,98	28 000,00	28 000,00	27 973,88	
2/846000+811020	Miet- und Pachtertrag	2115	3115	14	6 500,00	6 500,00	6 303,49	6 500,00	6 500,00	5 696,09	
2/846000+823000	sonstige Zinserträge	2131	3131	14	3 000,00		196,24	3 000,00		196,24	
2/846000+863200	Lfd.Transf.Zlg.v.s.Trägern d.ö.R.(v ÖWG	2121	3121	15						11 546,77	
SU 21 / 31	Summe Erträge / Einzahlungen operative Gebarung				37 500,00	34 500,00	36 779,71	37 500,00	34 500,00	45 412,98	
1/846000-600000	Energiebezüge	2222	3222	24	100,00	400,00		100,00	400,00	35,91	
1/846000-600100	Energiebezüge	2222	3222	24	6 500,00	6 500,00	5 691,00	6 500,00	6 500,00	11 103,56	
1/846000-614000	Instandhaltung von Gebäuden und Bauten	2224	3224	24	4 500,00	1 500,00		4 500,00	1 500,00	2 408,80	
1/846000-650100	Zinsen für Finanzschulden in Euro	2241	3241	25	4 300,00	8 900,00	4 647,05	4 300,00	8 900,00	4 647,05	
1/846000-670000	Versicherungen	2222	3222	24	800,00	800,00		800,00	800,00	681,67	
1/846000-710000	Öffentliche Abgaben	2225	3225	24	2 500,00	2 500,00	49,06	2 500,00	2 500,00	395,62	
1/846000-720000	Kostenbeiträge (Kostenersätze) für Leistungen	2225	3225	24	2 000,00	2 000,00		2 000,00	2 000,00	610,37	
1/846000-728000	Entgelte für sonstige Leistungen	2225	3225	24	5 500,00	5 500,00	6 151,93	5 500,00	5 500,00	3 705,82	
1/846000-752100	Transfers an Gemeinden, Gemeindeverbände (ohne marktbestimmte Tätigkeit) und Gemeindefonds	2231	3231	26						10 110,60	
SU 22 / 32	Summe Aufwendungen / Auszahlungen operative Gebarung				26 200,00	28 100,00	16 539,04	26 200,00	28 100,00	33 699,40	
SA 0 / SA 1	(0) Nettoergebnis (21 - 22) / (1) Geldfluss operative Gebarung (31 – 32)				11 300,00	6 400,00	20 240,67	11 300,00	6 400,00	11 713,58	
2/846000+894110	Entnahmen von zweckgebundenen Haushaltsrücklagen	2301					150 000,00				
1/846000-794110	Zuweisung an zweckgebundene Haushaltsrücklagen	2401			5 000,00		147,18				
1/846000-794120	Zuweisung an zweckgebundene Haushaltsrücklagen	2401					150 000,00				
SA01	Saldo (01) Haushaltsrücklagen (230 - 240)				-5 000,00	0,00	-147,18	0,00	0,00	0,00	
SA00	Saldo (00) Nettoergebnis nach Haushaltsrücklagen (Saldo 0 + Saldo 01)				6 300,00	6 400,00	20 093,49				
Investive Gebarung											
SU 33	Summe Einzahlungen investive Gebarung							0,00	0,00	0,00	

		MVAG		VC QU	Ergebnisvoranschlag			Finanzierungsvoranschlag		
		EH	FH		VA 2024	VA 2023	RA 2022	VA 2024	VA 2023	RA 2022
SU 34	Summe Auszahlungen investive Gebarung							0,00	0,00	0,00
SA2	Saldo (2) Geldfluss aus der Investiven Gebarung (33 – 34)							0,00	0,00	0,00
SA3	Saldo (3) Nettofinanzierungssaldo (Saldo 1 + Saldo 2)							11 300,00	6 400,00	11 713,58
Finanzierungstätigkeit										
SU 35	Summe Einzahlungen aus der Finanzierungstätigkeit							0,00	0,00	0,00
1/846000-341000	Invest.Darl. v. Ländern, Lades- fonds u. Landeskammern			3611 64				18 200,00	19 600,00	17 013,75
SU 36	Summe Auszahlungen aus der Finanzierungstätigkeit							18 200,00	19 600,00	17 013,75
SA4	Saldo (4) Geldfluss aus der Finanzierungstätigkeit (35 – 36)							-18 200,00	-19 600,00	-17 013,75
SA5	Saldo (5) Geldfluss aus der voranschlagswirksamen Gebarung (Saldo 3 + Saldo 4)							-6 900,00	-13 200,00	-5 300,17

		MVAG		VC QU	Ergebnisvoranschlag			Finanzierungsvoranschlag		
		EH	FH		VA 2024	VA 2023	RA 2022	VA 2024	VA 2023	RA 2022
849	Sonstige Liegenschaften									
SA 0 / SA 1	(0) Nettoergebnis (21 - 22) / (1) Geldfluss operative Gebarung (31 – 32)				16 600,00	36 200,00	3 694,95	-13 000,00	-13 400,00	3 775,98
SA00	Saldo (00) Nettoergebnis nach Haushaltsrücklagen (Saldo 0 + Saldo 01)				16 600,00	36 200,00	36 200,00			
SA2	Saldo (2) Geldfluss aus der Investiven Gebarung (33 – 34)							30 000,00	-44 000,00	-309 100,96
SA3	Saldo (3) Nettofinanzierungssaldo (Saldo 1 + Saldo 2)							17 000,00	-57 400,00	-305 324,98
SA4	Saldo (4) Geldfluss aus der Finanzierungstätigkeit (35 – 36)							-32 700,00	-162 800,00	331 414,90
SA5	Saldo (5) Geldfluss aus der voranschlagswirksamen Gebarung (Saldo 3 + Saldo 4)							-15 700,00	-220 200,00	26 089,92
849000	Sonstige Liegenschaften									
Operative Gebarung										
6/849000+801000	Veräußerungen von Grundstücken und Grundstückseinrichtungen	2116		30			320,00			
2/849000+871120	Kapitaltransfers aus Gemeinde-Bedarfszuweisungsmittel	2121	3121	33			5 736,00			5 736,00
SU 21 / 31	Summe Erträge / Einzahlungen operative Gebarung				0,00	0,00	6 056,00	0,00	0,00	5 736,00
1/849000-650700	Zinsen für Finanzschulden in Euro	2241	3241	25	600,00	500,00	177,14	600,00	500,00	177,14
1/849000-680200	Planmäßige Abschreibung	2226			400,00	400,00	401,03			
1/849000-710000	Öffentliche Abgaben, ohne Gebühren gemäß FAG	2225	3225	24	2 000,00	2 000,00		2 000,00	2 000,00	
1/849000-711000	Öffentliche Abgaben	2225	3225	24	300,00	300,00	16,50	300,00	300,00	16,50
1/849000-728000	Entgelte für sonstige Leistungen	2225	3225	24	800,00	1 200,00	1 413,06	800,00	1 200,00	1 413,06
SU 22 / 32	Summe Aufwendungen / Auszahlungen operative Gebarung				4 100,00	4 400,00	2 007,73	3 700,00	4 000,00	1 606,70
SA 0 / SA 1	(0) Nettoergebnis (21 - 22) / (1) Geldfluss operative Gebarung (31 – 32)				-4 100,00	-4 400,00	4 048,27	-3 700,00	-4 000,00	4 129,30
2/849000+894200	Entnahmen von zweckgebundenen Haushaltsrücklagen	2301					5 736,00			
1/849000-794200	Zuweisung an zweckgebundene Haushaltsrücklagen	2401					5 736,00			
SA01	Saldo (01) Haushaltsrücklagen (230 - 240)				0,00	0,00	0,00	0,00	0,00	0,00
SA00	Saldo (00) Nettoergebnis nach Haushaltsrücklagen (Saldo 0 + Saldo 01)				-4 100,00	-4 400,00	4 048,27			
Investive Gebarung										
6/849000+801000	Veräußerungen von Grundstücken und Grundstückseinrichtungen		3312	30						320,00
SU 33	Summe Einzahlungen investive Gebarung							0,00	0,00	320,00
SU 34	Summe Auszahlungen investive Gebarung							0,00	0,00	0,00
SA2	Saldo (2) Geldfluss aus der Investiven Gebarung (33 – 34)							0,00	0,00	320,00
SA3	Saldo (3) Nettofinanzierungssaldo (Saldo 1 + Saldo 2)							-3 700,00	-4 000,00	4 449,30
Finanzierungstätigkeit										
SU 35	Summe Einzahlungen aus der Finanzierungstätigkeit							0,00	0,00	0,00
1/849000-346100	Invest.Darl. v.Finanzunternehmungen		3614	65				2 700,00	2 800,00	8 585,10
SU 36	Summe Auszahlungen aus der Finanzierungstätigkeit							2 700,00	2 800,00	8 585,10

		MVAG		VC QU	Ergebnisvoranschlag			Finanzierungsvoranschlag		
		EH	FH		VA 2024	VA 2023	RA 2022	VA 2024	VA 2023	RA 2022
SA4	Saldo (4) Geldfluss aus der Finanzierungstätigkeit (35 – 36)							-2 700,00	-2 800,00	-8 585,10
SA5	Saldo (5) Geldfluss aus der voranschlagswirksamen Gebarung (Saldo 3 + Saldo 4)							-6 400,00	-6 800,00	-4 135,80
849200	Baugrundkauf Kaisberg									
Operative Gebarung										
2/849200+801000	Veräußerungen von Grundstücken und Grundstückseinrichtungen	2116		30	30 000,00	50 000,00				
SU 21 / 31	Summe Erträge / Einzahlungen operative Gebarung				30 000,00	50 000,00	0,00	0,00	0,00	0,00
1/849200-650700	Zinsen für Finanzschulden in Euro	2241	3241	25	9 300,00	9 400,00	353,32	9 300,00	9 400,00	353,32
SU 22 / 32	Summe Aufwendungen / Auszahlungen operative Gebarung				9 300,00	9 400,00	353,32	9 300,00	9 400,00	353,32
SA 0 / SA 1	(0) Nettoergebnis (21 - 22) / (1) Geldfluss operative Gebarung (31 – 32)				20 700,00	40 600,00	-353,32	-9 300,00	-9 400,00	-353,32
SA01	Saldo (01) Haushaltsrücklagen (230 - 240)				0,00	0,00	0,00	0,00	0,00	0,00
SA00	Saldo (00) Nettoergebnis nach Haushaltsrücklagen (Saldo 0 + Saldo 01)				20 700,00	40 600,00	-353,32			
Investive Gebarung										
2/849200+801000	Veräußerungen von Grundstücken und Grundstückseinrichtungen		3312	30				30 000,00	50 000,00	
SU 33	Summe Einzahlungen investive Gebarung							30 000,00	50 000,00	0,00
1/849200-001000	Unbebaute Grundstücke		3412	1 40					94 000,00	309 420,96
SU 34	Summe Auszahlungen investive Gebarung							0,00	94 000,00	309 420,96
SA2	Saldo (2) Geldfluss aus der Investiven Gebarung (33 – 34)							30 000,00	-44 000,00	-309 420,96
SA3	Saldo (3) Nettofinanzierungssaldo (Saldo 1 + Saldo 2)							20 700,00	-53 400,00	-309 774,28
Finanzierungstätigkeit										
2/849200+346100	Investitionsdarlehen von Finanzunternehmen		3514	1 55						340 000,00
SU 35	Summe Einzahlungen aus der Finanzierungstätigkeit							0,00	0,00	340 000,00
1/849200-346100	Investitionsdarlehen von Finanzunternehmen		3614	65				30 000,00	160 000,00	
SU 36	Summe Auszahlungen aus der Finanzierungstätigkeit							30 000,00	160 000,00	0,00
SA4	Saldo (4) Geldfluss aus der Finanzierungstätigkeit (35 – 36)							-30 000,00	-160 000,00	340 000,00
SA5	Saldo (5) Geldfluss aus der voranschlagswirksamen Gebarung (Saldo 3 + Saldo 4)							-9 300,00	-213 400,00	30 225,72

		MVAG VC QU			Ergebnisvoranschlag			Finanzierungsvoranschlag		
		EH	FH		VA 2024	VA 2023	RA 2022	VA 2024	VA 2023	RA 2022
85	Betriebe mit marktbestimmter Tätigkeit									
SA 0 / SA 1	(0) Nettoergebnis (21 - 22) / (1) Geldfluss operative Gebarung (31 – 32)				235 900,00	302 300,00	295 487,62	688 900,00	750 100,00	520 432,12
SA00	Saldo (00) Nettoergebnis nach Haushaltsrücklagen (Saldo 0 + Saldo 01)				181 800,00	331 600,00	331 600,00			
SA2	Saldo (2) Geldfluss aus der Investiven Gebarung (33 – 34)							-215 200,00	-309 000,00	88 192,81
SA3	Saldo (3) Nettofinanzierungssaldo (Saldo 1 + Saldo 2)							473 700,00	441 100,00	608 624,93
SA4	Saldo (4) Geldfluss aus der Finanzierungstätigkeit (35 – 36)							-399 300,00	-423 900,00	-759 260,80
SA5	Saldo (5) Geldfluss aus der voranschlagswirksamen Gebarung (Saldo 3 + Saldo 4)							74 400,00	17 200,00	-150 635,87
850	Betriebe der Wasserversorgung									
SA 0 / SA 1	(0) Nettoergebnis (21 - 22) / (1) Geldfluss operative Gebarung (31 – 32)				-100,00	25 800,00	2 856,55	63 000,00	77 600,00	43 565,11
SA00	Saldo (00) Nettoergebnis nach Haushaltsrücklagen (Saldo 0 + Saldo 01)				-100,00	25 800,00	25 800,00			
SA2	Saldo (2) Geldfluss aus der Investiven Gebarung (33 – 34)							-76 000,00	-174 300,00	11 009,14
SA3	Saldo (3) Nettofinanzierungssaldo (Saldo 1 + Saldo 2)							-13 000,00	-96 700,00	54 574,25
SA4	Saldo (4) Geldfluss aus der Finanzierungstätigkeit (35 – 36)							116 300,00	168 800,00	-63 971,61
SA5	Saldo (5) Geldfluss aus der voranschlagswirksamen Gebarung (Saldo 3 + Saldo 4)							103 300,00	72 100,00	-9 397,36
850000	Wasserversorgung									
Operative Gebarung										
2/850000+810000	Leistungserlöse Personal u. Fzg	2114	3114	13	2 000,00	2 000,00	673,75	2 000,00	2 000,00	1 491,67
2/850000+813000	Erträge aus der Auflösung von Investitionszuschüssen (Kapitaltransfers)	2127			101 500,00	100 200,00	102 538,75			
2/850000+817200	Erträge aus der Auflösung von Rückstellungen Urlaub	2117					13 449,77			
2/850000+817500	Erträge aus der Auflösung von sonstigen Rückstellungen	2117			2 200,00		12 106,17			
2/850000+828000	Rückersätze von Ausgaben	2116	3116	18	4 000,00	4 500,00	4 999,48	4 000,00	4 500,00	7 883,22
2/850000+852000	Benützungsgebühren	2113	3113	12	500 700,00	467 400,00	419 711,04	500 700,00	467 400,00	422 716,75
2/850000+852010	Benützungsgebühr Gem.Anlagen Engergiekostenrückers.Fehring	2113	3113	12	600,00	600,00	-459,16	600,00	600,00	-459,16
2/850000+852100	Bereitstellungsgebühr	2113	3113	12	144 200,00	130 000,00	113 273,48	144 200,00	130 000,00	113 425,89
2/850000+852200	Zählermiete	2113	3113	12	36 100,00	25 400,00	22 742,96	36 100,00	25 400,00	22 760,83
2/850000+852300	Gebühren für die Benützung von Gemeindeeinrichtungen -Stilllegung	2113	3113	12	300,00	300,00	600,00	300,00	300,00	600,00
2/850000+860100	Laufende Transferzahlung des Bundes Annuitätenzusch. Darl.	2121	3121	15	5 000,00	5 000,00	4 863,70	5 000,00	5 000,00	4 863,70
SU 21 / 31	Summe Erträge / Einzahlungen operative Gebarung				796 600,00	735 400,00	694 499,94	692 900,00	635 200,00	573 282,90
1/850000-400000	Geringwert.Wirtschaftsgüter bis 800	2221	3221	23	2 000,00	2 000,00	2 157,19	2 000,00	2 000,00	2 157,19
1/850000-400100	Verbrauchsgüter	2221	3221	23	800,00	700,00	924,64	800,00	700,00	924,64
1/850000-413000	Ankauf von Handelswaren Wasserzukauf	2221	3221	23	331 200,00	282 000,00	267 819,37	331 200,00	282 000,00	267 819,37
1/850000-452000	Treibstoffe	2221	3221	23	4 000,00	4 000,00	4 398,14	4 000,00	4 000,00	4 238,71

		MVAG		VC QU	Ergebnisvoranschlag			Finanzierungsvoranschlag		
		EH	FH		VA 2024	VA 2023	RA 2022	VA 2024	VA 2023	RA 2022
1/850000-511000	Geldbezüge der Vertragsbediensteten handwerklicher Verwendung	2211	3211	20	55 500,00	71 400,00	71 191,83	55 500,00	71 400,00	71 191,83
1/850000-521000	Geldbezüge der ganzjährig beschäftigten Arbeiter	2211	3211	20	1 700,00			1 700,00		
1/850000-565000	Mehrleistungsvergütungen	2211	3211	20	10 200,00	6 300,00	6 363,20	10 200,00	6 300,00	6 363,20
1/850000-565100	Mehrl. Verg. Sonstige (Freiw.) Vb.	2211	3211	20	10 200,00	10 400,00	10 465,92	10 200,00	10 400,00	10 465,92
1/850000-580000	Dienstgeberbeiträge zum Ausgleichsfonds für Familienbeihilf	2212	3212	20	2 900,00	3 300,00	3 422,21	2 900,00	3 300,00	3 422,21
1/850000-582000	Sonstige Dienstgeberbeiträge zur sozialen Sicherheit	2212	3212	20	26 000,00	23 800,00	23 184,62	26 000,00	23 800,00	23 184,62
1/850000-588000	Kommunalsteuer	2212	3212	20	2 300,00	2 600,00	2 632,79	2 300,00	2 600,00	2 632,79
1/850000-590000	Freiwillige Sozialleistungen (nur Barleistungen)	2212	3212	20	400,00	100,00	384,50	400,00	100,00	384,50
1/850000-592000	Dotierung von Rückstellungen für Jubiläumszuwendungen	2214			1 200,00	400,00	2 072,60			
1/850000-593000	Dotierung von Rückstellungen für nicht konsumierte Urlaube	2214					3 154,60			
1/850000-600000	Strom	2222	3222	24	14 000,00	13 900,00	10 053,70	14 000,00	13 900,00	10 053,70
1/850000-612000	Instandhaltung von Wasservers. Anlag	2224	3224	24	55 000,00	50 000,00	36 942,57	55 000,00	50 000,00	38 241,95
1/850000-614000	Instandhaltung von Gebäuden und Bauten	2224	3224	24	1 000,00		188,37	1 000,00		188,37
1/850000-617000	Instandhaltung von Fahrzeugen	2224	3224	24	2 000,00	500,00	4 237,79	2 000,00	500,00	4 237,79
1/850000-631000	Telefon, Telegraf, Telex	2222	3222	24	800,00	700,00	686,98	800,00	700,00	686,98
1/850000-650700	Zinsen für Finanzschulden in Euro	2241	3241	25	23 100,00	6 200,00	2 173,82	23 100,00	6 200,00	2 173,82
1/850000-653700	Zinsen für Finanzschulden in fremder Währung	2241	3241	25	3 200,00	2 600,00	656,95	3 200,00	2 600,00	656,95
1/850000-670000	Versicherungen	2222	3222	24	1 800,00	1 300,00	1 491,38	1 800,00	1 300,00	1 491,38
1/850000-680100	Planmäßige Abschreibung	2226			400,00					
1/850000-680400	Planmäßige Abschreibung	2226			158 800,00	149 200,00	154 147,96			
1/850000-680600	Planmäßige Abschreibung	2226			5 900,00	1 800,00	2 541,02			
1/850000-680700	Planmäßige Abschreibung	2226			500,00	600,00	630,73			
1/850000-700100	Pachtzinse	2223	3223	24	5 300,00	5 300,00	4 648,57	5 300,00	5 300,00	4 648,57
1/850000-711000	Gebühren für die Benützung von Gemeindeeinrichtungen und Anlagen gemäß FAG	2225	3225	24	100,00	100,00		100,00	100,00	
1/850000-720000	Kostenbeiträge (Kostenersätze) für Verwaltungsleistungen (GSO)	2225	3225	24	31 300,00	31 300,00	31 285,20	31 300,00	31 300,00	31 285,20
1/850000-720019	Kostenbeiträge (Ersätze) Vergütung. Verwaltungsaufwand	2225	3225	24	5 000,00	9 000,00	12 200,00	5 000,00	9 000,00	12 200,00
1/850000-724000	Reisegebühren	2225	3225	24	100,00	100,00	64,38	100,00	100,00	64,38
1/850000-728000	Entgelte f. sonstige Leistungen	2225	3225	24	40 000,00	30 000,00	31 522,36	40 000,00	30 000,00	31 003,72
SU 22 / 32	Summe Aufwendungen / Auszahlungen operative Gebarung				796 700,00	709 600,00	691 643,39	629 900,00	557 600,00	529 717,79

	MVAG	VC QU	Ergebnisvoranschlag			Finanzierungsvoranschlag				
			EH	FH	VA 2024	VA 2023	RA 2022	VA 2024	VA 2023	RA 2022
SA 0 / SA 1	(0) Nettoergebnis (21 - 22) / (1) Geldfluss operative Gebarung (31 – 32)				-100,00	25 800,00	2 856,55	63 000,00	77 600,00	43 565,11
SA01	Saldo (01) Haushaltsrücklagen (230 - 240)				0,00	0,00	0,00	0,00	0,00	0,00
SA00	Saldo (00) Nettoergebnis nach Haushaltsrücklagen (Saldo 0 + Saldo 01)				-100,00	25 800,00	2 856,55			
Investive Gebarung										
2/850000+300200	Kapitaltransfers von Bund, Bundesfonds und Bundeskammern - KPC-Barwertanteil		3331	33				2 700,00	2 900,00	15 701,65
2/850000+307000	Wasserleitungsbeitrag Kapitaltransfers von privaten Haushalten und privaten Organisationen ohne Erwerbszweck und andere		3334	1 34				66 300,00	110 000,00	152 055,77
SU 33	Summe Einzahlungen investive Gebarung							69 000,00	112 900,00	167 757,42
5/850000-004000	Wasserleitungsbau		3412	1 40				140 000,00	245 000,00	140 307,81
1/850000-030000	Werkzeuge und sonstige Erzeugungsmittel		3414	1 41				5 000,00	7 700,00	
1/850000-040000	Fahrzeuge		3414	1 41					31 000,00	16 440,47
1/850000-070000	Aktivierungsfähige Rechte (immaterielle Vermögenswerte)		3411	1 42					3 500,00	
SU 34	Summe Auszahlungen investive Gebarung							145 000,00	287 200,00	156 748,28
SA2	Saldo (2) Geldfluss aus der Investiven Gebarung (33 – 34)							-76 000,00	-174 300,00	11 009,14
SA3	Saldo (3) Nettofinanzierungssaldo (Saldo 1 + Saldo 2)							-13 000,00	-96 700,00	54 574,25
Finanzierungstätigkeit										
2/850000+346100	Investitionsdarlehen von Finanzunternehmen		3514	1 55				200 000,00	245 000,00	
SU 35	Summe Einzahlungen aus der Finanzierungstätigkeit							200 000,00	245 000,00	0,00
1/850000-346100	Invest.Darl. v.Finanzunternehmungen		3614	65				83 700,00	76 200,00	63 971,61
SU 36	Summe Auszahlungen aus der Finanzierungstätigkeit							83 700,00	76 200,00	63 971,61
SA4	Saldo (4) Geldfluss aus der Finanzierungstätigkeit (35 – 36)							116 300,00	168 800,00	-63 971,61
SA5	Saldo (5) Geldfluss aus der voranschlagswirksamen Gebarung (Saldo 3 + Saldo 4)							103 300,00	72 100,00	-9 397,36

		MVAG		VC QU	Ergebnisvoranschlag			Finanzierungsvoranschlag		
		EH	FH		VA 2024	VA 2023	RA 2022	VA 2024	VA 2023	RA 2022
851	Betriebe der Abwasserbeseitigung									
SA 0 / SA 1	(0) Nettoergebnis (21 - 22) / (1) Geldfluss operative Gebarung (31 – 32)				221 400,00	237 300,00	327 727,06	347 700,00	369 700,00	414 706,34
SA00	Saldo (00) Nettoergebnis nach Haushaltsrücklagen (Saldo 0 + Saldo 01)				222 100,00	313 700,00	313 700,00			
SA2	Saldo (2) Geldfluss aus der Investiven Gebarung (33 – 34)							73 800,00	48 900,00	77 183,67
SA3	Saldo (3) Nettofinanzierungssaldo (Saldo 1 + Saldo 2)							421 500,00	418 600,00	491 890,01
SA4	Saldo (4) Geldfluss aus der Finanzierungstätigkeit (35 – 36)							-421 500,00	-501 600,00	-568 154,41
SA5	Saldo (5) Geldfluss aus der voranschlagswirksamen Gebarung (Saldo 3 + Saldo 4)							0,00	-83 000,00	-76 264,40
851000	Abwasserbeseitigung									
Operative Gebarung										
2/851000+810000	Leistungserlöse Personal u. Fzg	2114	3114	13	200,00	200,00	200,00	200,00	200,00	200,00
2/851000+813000	Erträge aus der Auflösung von Investitionszuschüssen (Kapitaltransfers)	2127			256 100,00	253 700,00	254 714,41			
2/851000+817200	Erträge aus der Auflösung von Rückstellungen Urlaub	2117					9 466,53			
2/851000+817500	Erträge aus der Auflösung von sonstigen Rückstellungen	2117			600,00		8 159,12			
2/851000+823000	sonstige Zinserträge	2131	3131	14	3 000,00		32,23	3 000,00		32,23
2/851000+828000	Rückersätze von Ausgaben	2116	3116	18	100,00	7 900,00	2 743,33	100,00	7 900,00	2 743,33
2/851000+852000	Benützungsgebühren	2113	3113	12	911 000,00	856 000,00	753 377,28	911 000,00	856 000,00	754 900,19
2/851000+860100	Laufende Transferzahlung des Bundes Darlehen	2121	3121	15	203 300,00	203 100,00	223 179,94	203 300,00	203 100,00	223 179,94
2/851000+861000	Transfers von Ländern, Landesfonds und Landeskammern	2121	3121	15			3 640,00			3 640,00
SU 21 / 31	Summe Erträge / Einzahlungen operative Gebarung				1 374 300,00	1 320 900,00	1 255 512,84	1 117 600,00	1 067 200,00	984 695,69
1/851000-400000	Anschaffung geringwertiger Wirtscha	2221	3221	23	3 500,00	3 500,00	3 685,12	3 500,00	3 500,00	3 685,12
1/851000-400100	Materialien (soweit nicht zugeordne	2221	3221	23	1 100,00	1 200,00	823,42	1 100,00	1 200,00	823,42
1/851000-452000	Treibstoffe	2221	3221	23	4 000,00	4 000,00	3 639,95	4 000,00	4 000,00	3 726,93
1/851000-455000	Chemische und sonstige artverwandte Mittel (Küvettest)	2221	3221	23	13 000,00	3 000,00	1 275,00	13 000,00	3 000,00	1 275,00
1/851000-456000	Schreib-, Zeichen- und sonstige Büromittel	2221	3221	23	600,00	600,00	661,39	600,00	600,00	661,39
1/851000-511000	Geldbezüge der Vertragsbediensteten handwerklicher Verwendung	2211	3211	20	99 600,00	109 400,00	103 887,60	99 600,00	109 400,00	103 887,60
1/851000-565000	Mehrleistungsvergütungen	2211	3211	20	9 000,00	11 600,00	10 992,43	9 000,00	11 600,00	10 992,43
1/851000-565100	Mehrl. Verg. Sonstige (Freiw.)Vb.	2211	3211	20	15 700,00	19 900,00	19 570,08	15 700,00	19 900,00	19 570,08
1/851000-580000	Dienstgeberbeiträge zum Ausgleichsfonds für Familienbeihilf	2212	3212	20	4 400,00	5 200,00	5 218,92	4 400,00	5 200,00	5 218,92
1/851000-582000	Sonstige Dienstgeberbeiträge zur sozialen Sicherheit	2212	3212	20	42 800,00	40 200,00	38 337,89	42 800,00	40 200,00	38 337,89
1/851000-588000	Kommunalsteuer	2212	3212	20	3 700,00	4 200,00	4 014,50	3 700,00	4 200,00	4 014,50

		MVAG		VC QU	Ergebnisvoranschlag			Finanzierungsvoranschlag		
		EH	FH		VA 2024	VA 2023	RA 2022	VA 2024	VA 2023	RA 2022
1/851000-590000	Freiwillige Sozialleistungen (nur Barleistungen)	2212	3212	20	300,00	200,00	71,17	300,00	200,00	71,17
1/851000-592000	Dotierung von Rückstellungen für Jubiläumszuwendungen	2214			4 700,00	800,00	1 605,30			
1/851000-593000	Dotierung von Rückstellungen für nicht konsumierte Urlaube	2214					4 130,42			
1/851000-600000	Strombezug	2222	3222	24	88 100,00	54 000,00	41 311,13	88 100,00	54 000,00	41 311,13
1/851000-612000	Instandhaltung von Kanalisationsanl	2224	3224	24	87 000,00	80 000,00	91 931,76	87 000,00	80 000,00	83 495,52
1/851000-613000	Instandhaltung von Grundstückseinri	2224	3224	24	100,00	100,00	23,98	100,00	100,00	23,98
1/851000-614000	Instandhaltung von Gebäuden	2224	3224	24	800,00	800,00		800,00	800,00	
1/851000-616000	Instandhaltung von Maschinen und maschinellen Anlagen	2224	3224	24	1 000,00	1 000,00	63,70	1 000,00	1 000,00	63,70
1/851000-617000	Instandhaltung von Fahrzeugen	2224	3224	24	2 000,00	2 000,00	1 597,07	2 000,00	2 000,00	1 597,07
1/851000-618000	Instandhaltung von sonstigen Anlage	2224	3224	24	100,00	100,00		100,00	100,00	
1/851000-630000	Postdienste	2222	3222	24		200,00			200,00	
1/851000-631000	Telefon, Telegraf, Telex	2222	3222	24	3 500,00	3 200,00	3 292,54	3 500,00	3 200,00	3 292,54
1/851000-650600	Zinsen für Finanzschulden in Euro	2241	3241	25	18 900,00	14 900,00	7 837,19	18 900,00	14 900,00	7 837,19
1/851000-650700	Zinsen für Finanzschulden in Euro	2241	3241	25	95 500,00	82 400,00	30 136,22	95 500,00	82 400,00	30 136,22
1/851000-653700	Zinsen für Finanzschulden in fremder Währung	2241	3241	25	6 900,00	5 800,00	1 504,79	6 900,00	5 800,00	1 504,79
1/851000-670000	Versicherungen	2222	3222	24	16 000,00	15 600,00	14 296,93	16 000,00	15 600,00	14 296,93
1/851000-680200	Planmäßige Abschreibung	2226			2 800,00	2 800,00	2 811,95			
1/851000-680300	Planmäßige Abschreibung	2226			25 500,00	25 500,00	25 495,94			
1/851000-680400	Planmäßige Abschreibung	2226			304 200,00	299 500,00	299 420,25			
1/851000-680500	Planmäßige Abschreibung	2226			2 400,00	2 400,00	2 436,12			
1/851000-680600	Planmäßige Abschreibung	2226			9 500,00	10 000,00	10 114,47			
1/851000-680700	Planmäßige Abschreibung	2226			1 600,00	1 600,00	1 621,19			
1/851000-700100	Pachtzinse	2223	3223	24	6 700,00	6 400,00	6 342,84	6 700,00	6 400,00	6 342,84
1/851000-710000	Öffentliche Abgaben (Ausgaben), ohn Gebühren gemäß FAG (Kommst)	2225	3225	24	300,00	300,00	8,06	300,00	300,00	8,06
1/851000-711000	Gebühren für die Benützung v. Gemei einricht. u.-anlagen gem.FAG (Ausga	2225	3225	24	7 000,00	4 500,00	3 837,33	7 000,00	4 500,00	3 837,33
1/851000-720000	Verwaltungskosten an Abwasserverb.	2225	3225	24	15 100,00	13 800,00	12 692,00	15 100,00	13 800,00	12 692,00
1/851000-720019	Kostenbeiträge (Ersätze) Vergütung. Verwaltungsaufwand	2225	3225	24	16 000,00	23 000,00	24 700,00	16 000,00	23 000,00	24 700,00
1/851000-720029	Kostenbeiträge (Ersätze) Vergütung. Sachaufwand	2225	3225	24	20 000,00	20 000,00	20 000,00	20 000,00	20 000,00	20 000,00
1/851000-720100	Kostenbeiträge (Kostenersätze) für Leistungen	2225	3225	24	36 800,00	24 600,00	6 521,00	36 800,00	24 600,00	6 521,00
1/851000-720200	Kostenbeiträge (Kostenersätze) für Leistungen (Betr.kosten an AWV+Gen)	2225	3225	24	86 000,00	76 600,00	65 119,20	86 000,00	76 600,00	65 119,20
1/851000-724000	Reisegebühren	2225	3225	24	100,00	100,00	101,56	100,00	100,00	101,56

		MVAG		VC QU	Ergebnisvoranschlag			Finanzierungsvoranschlag		
		EH	FH		VA 2024	VA 2023	RA 2022	VA 2024	VA 2023	RA 2022
1/851000-726000	Mitgliedsbeiträge an Institutionen	2225	3225	24	500,00	400,00	425,00	500,00	400,00	425,00
1/851000-728000	Entgelte f. sonstige Leistungen	2225	3225	24	17 000,00	17 500,00	22 022,66	17 000,00	17 500,00	21 869,58
1/851000-752100	Laufende Transferzahlungen an Gemeindeverbände	2231	3231	26	19 800,00	14 700,00	14 670,71	19 800,00	14 700,00	14 670,71
1/851000-752120	Laufende Transferzahlungen an Gemeinden	2231	3231	26	27 000,00	32 500,00	19 537,00	27 000,00	32 500,00	17 878,55
1/851000-775100	Kapitaltransfers an Unternehmen (ohne Finanzunternehmen) und andere	2233		44	32 300,00	43 500,00				
SU 22 / 32	Summe Aufwendungen / Auszahlungen operative Gebarung				1 152 900,00	1 083 600,00	927 785,78	769 900,00	697 500,00	569 989,35
SA 0 / SA 1	(0) Nettoergebnis (21 - 22) / (1) Geldfluss operative Gebarung (31 - 32)				221 400,00	237 300,00	327 727,06	347 700,00	369 700,00	414 706,34
2/851000+894110	Entnahmen von zweckgebundenen Haushaltsrücklagen mit ZMR	2301		1		76 700,00	64 969,98			
2/851000+894200	Entnahmen von zweckgebundenen Haushaltsrücklagen	2301			700,00	700,00	736,84			
1/851000-794110	Zuweisung an zweckgebundene Haushaltsrücklagen	2401				1 000,00	24,17			
SA01	Saldo (01) Haushaltsrücklagen (230 - 240)				700,00	76 400,00	65 682,65	0,00	0,00	0,00
SA00	Saldo (00) Nettoergebnis nach Haushaltsrücklagen (Saldo 0 + Saldo 01)				222 100,00	313 700,00	393 409,71			
Investive Gebarung										
2/851000+300200	Kapitaltransfers von Bund, Bundesfonds und Bundeskammern - KPC Barwertanteil	3331		33				159 900,00	169 100,00	185 078,14
2/851000+307000	Kanalleitungsbeitrag Kapitaltransfers von privaten Haushalten und privaten Organisationen ohne Erwerbszweck und andere	3334		1 34				61 000,00	71 000,00	98 408,68
SU 33	Summe Einzahlungen investive Gebarung							220 900,00	240 100,00	283 486,82
5/851000-004000	Wasser- u. Kanalisationsbauten	3412		1 40				110 000,00	130 000,00	106 332,04
1/851000-004000	Wasser- und Abwasserbauten und -anlagen	3412		1 40					10 700,00	26 440,74
1/851000-030000	Anschaffung von Werkzeug	3414		1 41				1 000,00	7 000,00	4 161,40
1/851000-040000	Fahrzeuge	3414		1 41						26 444,48
1/851000-042000	Amts-, Betriebs- und Geschäftsausstattung	3415		1 41				3 800,00		
1/851000-775100	Kapitaltransfers an Unternehmen (ohne Finanzunternehmen) und andere	3433		44				32 300,00	43 500,00	42 924,49
SU 34	Summe Auszahlungen investive Gebarung							147 100,00	191 200,00	206 303,15
SA2	Saldo (2) Geldfluss aus der Investiven Gebarung (33 - 34)							73 800,00	48 900,00	77 183,67
SA3	Saldo (3) Nettofinanzierungssaldo (Saldo 1 + Saldo 2)							421 500,00	418 600,00	491 890,01
Finanzierungstätigkeit										
SU 35	Summe Einzahlungen aus der Finanzierungstätigkeit							0,00	0,00	0,00
1/851000-346100	Invest.Darl. v.Finanzunternehmungen	3614		65				332 100,00	348 800,00	425 918,60

		MVAG		VC QU	Ergebnisvoranschlag			Finanzierungsvoranschlag		
		EH	FH		VA 2024	VA 2023	RA 2022	VA 2024	VA 2023	RA 2022
1/851000-347100	Investitionsdarlehen von Unternehmen (ohne Finanzunternehmen) und anderen		3613	65				89 400,00	152 800,00	142 235,81
SU 36	Summe Auszahlungen aus der Finanzierungstätigkeit							421 500,00	501 600,00	568 154,41
SA4	Saldo (4) Geldfluss aus der Finanzierungstätigkeit (35 – 36)							-421 500,00	-501 600,00	-568 154,41
SA5	Saldo (5) Geldfluss aus der voranschlagswirksamen Gebarung (Saldo 3 + Saldo 4)							0,00	-83 000,00	-76 264,40

		MVAG		VC QU	Ergebnisvoranschlag			Finanzierungsvoranschlag		
		EH	FH		VA 2024	VA 2023	RA 2022	VA 2024	VA 2023	RA 2022
852	Betriebe der Müllbeseitigung									
SA 0 / SA 1	(0) Nettoergebnis (21 - 22) / (1) Geldfluss operative Gebarung (31 – 32)				33 800,00	33 900,00	39 435,92	213 000,00	213 500,00	62 237,07
SA00	Saldo (00) Nettoergebnis nach Haushaltsrücklagen (Saldo 0 + Saldo 01)				34 700,00	34 800,00	34 800,00			
SA2	Saldo (2) Geldfluss aus der Investiven Gebarung (33 – 34)							-213 000,00	-172 400,00	0,00
SA3	Saldo (3) Nettofinanzierungssaldo (Saldo 1 + Saldo 2)							0,00	41 100,00	62 237,07
SA4	Saldo (4) Geldfluss aus der Finanzierungstätigkeit (35 – 36)							0,00	0,00	0,00
SA5	Saldo (5) Geldfluss aus der voranschlagswirksamen Gebarung (Saldo 3 + Saldo 4)							0,00	41 100,00	62 237,07
852000	Müllbeseitigung									
Operative Gebarung										
2/852000+817200	Erträge aus der Auflösung von Rückstellungen Urlaub		2117				692,59			
2/852000+817500	Erträge aus der Auflösung von sonstigen Rückstellungen		2117		500,00		435,23			
2/852000+828000	Rückersätze von Ausgaben	2116	3116	18	32 000,00	32 000,00	73 121,60	32 000,00	32 000,00	73 121,60
2/852000+829900	Sonstige Erträge	2116	3116	1 18			17 940,52			17 940,52
2/852000+852000	Benützungsgebühren	2113	3113	12	420 000,00	407 400,00	366 783,86	420 000,00	407 400,00	366 912,68
2/852000+871210	Kapitaltransfers aus Gemeinde-Bedarfszuweisungsmittel	2121	3121	3 33	160 000,00	160 000,00		160 000,00	160 000,00	
SU 21 / 31	Summe Erträge / Einzahlungen operative Gebarung				612 500,00	599 400,00	458 973,80	612 000,00	599 400,00	457 974,80
1/852000-400000	geringw. Wirtschaftsg. bis 800,--	2221	3221	23	1 300,00	500,00	1 189,60	1 300,00	500,00	1 189,60
1/852000-400100	Verbrauchsgüter	2221	3221	23	5 500,00	5 500,00	5 621,60	5 500,00	5 500,00	5 621,60
1/852000-413000	Handelswaren	2221	3221	23	200,00	200,00	151,45	200,00	200,00	151,45
1/852000-452000	Treibstoffe	2221	3221	23	2 500,00	2 500,00	3 073,53	2 500,00	2 500,00	3 010,14
1/852000-457000	Druckwerke	2221	3221	23	200,00	200,00		200,00	200,00	
1/852000-511000	Geldbezüge R für VB (Arbeiter)	2211	3211	20	24 300,00	28 500,00	39 972,15	24 300,00	28 500,00	39 972,15
1/852000-521000	Geldbezüge der ganzjährig beschäftigten Arbeiter	2211	3211	20	4 900,00	5 400,00	577,59	4 900,00	5 400,00	577,59
1/852000-565000	Mehrleistungsvergütungen	2211	3211	20	1 300,00	2 300,00	1 865,65	1 300,00	2 300,00	1 865,65
1/852000-565100	Mehrl. Verg. Sonstige (Freiw.)Vb.	2211	3211	20	800,00	1 500,00	1 187,60	800,00	1 500,00	1 187,60
1/852000-580000	Dienstgeberbeiträge zum Ausgle für Familienbeihilfen	2212	3212	20	700,00	1 400,00	1 691,84	700,00	1 400,00	1 691,84
1/852000-582000	Sonstige Dienstgeberbeiträge zur sozialen Sicherheit	2212	3212	20	9 600,00	12 300,00	13 279,99	9 600,00	12 300,00	13 279,99
1/852000-588000	Kommunalsteuer	2212	3212	20	500,00	800,00	1 074,09	500,00	800,00	1 074,09
1/852000-590000	Freiwillige Sozialleistungen	2212	3212	20	400,00	200,00	401,74	400,00	200,00	401,74
1/852000-592000	Dotierung von Rückstellungen für Jubiläumszuwendungen	2214				200,00	1 291,71			
1/852000-593000	Dotierung von Rückstellungen für nicht konsumierte Urlaube	2214					1 540,54			
1/852000-600000	Strom	2222	3222	24	2 500,00	1 400,00	714,36	2 500,00	1 400,00	714,36

		MVAG		VC QU	Ergebnisvoranschlag			Finanzierungsvoranschlag		
		EH	FH		VA 2024	VA 2023	RA 2022	VA 2024	VA 2023	RA 2022
1/852000-614000	Instandhaltung von Gebäuden und Bauten	2224	3224	24	1 000,00	1 000,00	857,63	1 000,00	1 000,00	857,63
1/852000-617000	Instandhaltung von Fahrzeugen	2224	3224	24	2 500,00	2 500,00	2 117,93	2 500,00	2 500,00	2 117,93
1/852000-620000	Transporte,Containermiete, Entleeru Mulde	2222	3222	24	128 000,00	120 000,00	118 207,87	128 000,00	120 000,00	116 993,10
1/852000-631000	Telekommunikationsdienste	2222	3222	24	100,00	100,00		100,00	100,00	
1/852000-670000	Versicherungen	2222	3222	24	1 000,00	1 400,00	1 310,37	1 000,00	1 400,00	1 310,37
1/852000-680200	Planmäßige Abschreibung	2226			1 700,00	1 700,00	1 733,30			
1/852000-680300	Planmäßige Abschreibung	2226			15 000,00	15 000,00	15 041,46			
1/852000-680600	Planmäßige Abschreibung	2226			2 600,00	2 300,00	2 337,47			
1/852000-680700	Planmäßige Abschreibung	2226			400,00	400,00	408,62			
1/852000-710000	Öffentliche Abgaben (Ausgaben), ohn Gebühren gemäß FAG	2225	3225	24	100,00	100,00		100,00	100,00	
1/852000-711000	Gebühren für die Benützung v. Gemei einricht. u.-anlagen gem.FAG (Ausga	2225	3225	24	500,00	500,00	297,14	500,00	500,00	297,14
1/852000-720000	Kostenersatz an Abfallwirtschaftsve	2225	3225	24	9 000,00	7 000,00	6 935,60	9 000,00	7 000,00	6 935,60
1/852000-720019	Kostenbeiträge (Ersätze) Vergütung. Verwaltungsaufwand	2225	3225	24	15 600,00	15 600,00	16 800,00	15 600,00	15 600,00	16 800,00
1/852000-720029	Kostenbeiträge (Ersätze) Vergütung Sachl.	2225	3225	24	8 000,00	8 000,00	8 000,00	8 000,00	8 000,00	8 000,00
1/852000-724000	Reisegebühren	2225	3225	24	300,00	100,00	22,48	300,00	100,00	22,48
1/852000-728010	Entgelte f.sonstige Leistungen Restmüll	2225	3225	24	57 000,00	51 000,00	46 931,18	57 000,00	51 000,00	46 931,18
1/852000-728020	Entgelte f.sonstige Leistungen Sperrmüll	2225	3225	24	35 000,00	30 000,00	28 683,88	35 000,00	30 000,00	28 683,88
1/852000-728030	Entgelte f.sonstige Leistungen Problemstoffe	2225	3225	24	29 000,00	30 500,00	30 080,29	29 000,00	30 500,00	29 951,96
1/852000-728040	Entgelte f.sonstige Leistungen Papier	2225	3225	24	27 000,00	27 600,00	23 341,08	27 000,00	27 600,00	23 341,08
1/852000-728050	Entgelte f.sonstige Leistungen Biomüll	2225	3225	24	8 400,00	7 200,00	6 917,25	8 400,00	7 200,00	6 876,69
1/852000-728300	Entgelt für sonstige Leistugen	2225	3225	24	10 500,00	10 500,00	8 032,37	10 500,00	10 500,00	8 032,37
1/852000-729900	Sonstige Aufwendungen	2225	3225	24			17 940,52			17 940,52
1/852000-752120	Transfers an Gemeinden, Gemeindeverbände (ohne marktbestimmte Tätigkeit) und Gemeindefonds	2231	3231	26	11 300,00	10 100,00	9 908,00	11 300,00	10 100,00	9 908,00
1/852000-772000	Kapitaltransfers an Gemeinden, Gemeindeverbände (ohne marktbestimmte Tätigkeit) und Gemeindefonds	2231		3 43	160 000,00	160 000,00				
SU 22 / 32	Summe Aufwendungen / Auszahlungen operative Gebarung				578 700,00	565 500,00	419 537,88	399 000,00	385 900,00	395 737,73
SA 0 / SA 1	(0) Nettoergebnis (21 - 22) / (1) Geldfluss operative Gebarung (31 – 32)				33 800,00	33 900,00	39 435,92	213 000,00	213 500,00	62 237,07
2/852000+894200	Entnahmen von zweckgebundenen Haushaltsrücklagen	2301			160 000,00	160 000,00				

		MVAG		VC QU	Ergebnisvoranschlag			Finanzierungsvoranschlag			
		EH	FH		VA 2024	VA 2023	RA 2022	VA 2024	VA 2023	RA 2022	
1/852000-794110	Zuweisung an zweckgebundene Haushaltsrücklagen	2401						21 495,40			
1/852000-794200	Zuweisung an zweckgebundene Haushaltsrücklagen	2401			160 000,00	160 000,00					
SA01	Saldo (01) Haushaltsrücklagen (230 - 240)				0,00	0,00		-21 495,40	0,00	0,00	0,00
SA00	Saldo (00) Nettoergebnis nach Haushaltsrücklagen (Saldo 0 + Saldo 01)				33 800,00	33 900,00		17 940,52			
Investive Gebarung											
SU 33	Summe Einzahlungen investive Gebarung							0,00	0,00	0,00	
1/852000-006000	Sonstige Grundstückseinrichtungen		3412	1 40				20 000,00	10 200,00		
1/852000-010000	Gebäude und Bauten		3413	1 40				33 000,00			
1/852000-020000	Maschinen und maschinelle Anlagen		3414	1 41					2 200,00		
1/852000-772000	Kapitaltransfers an Gemeinden, Gemeindeverbände (ohne marktbestimmte Tätigkeit) und Gemeindefonds		3431	3 43				160 000,00	160 000,00		
SU 34	Summe Auszahlungen investive Gebarung							213 000,00	172 400,00	0,00	
SA2	Saldo (2) Geldfluss aus der Investiven Gebarung (33 – 34)							-213 000,00	-172 400,00	0,00	
SA3	Saldo (3) Nettofinanzierungssaldo (Saldo 1 + Saldo 2)							0,00	41 100,00	62 237,07	
Finanzierungstätigkeit											
SU 35	Summe Einzahlungen aus der Finanzierungstätigkeit							0,00	0,00	0,00	
SU 36	Summe Auszahlungen aus der Finanzierungstätigkeit							0,00	0,00	0,00	
SA4	Saldo (4) Geldfluss aus der Finanzierungstätigkeit (35 – 36)							0,00	0,00	0,00	
SA5	Saldo (5) Geldfluss aus der voranschlagswirksamen Gebarung (Saldo 3 + Saldo 4)							0,00	41 100,00	62 237,07	
852030	Betriebe der Müllbeseitigung										
Operative Gebarung											
SU 21 / 31	Summe Erträge / Einzahlungen operative Gebarung				0,00	0,00		0,00	0,00	0,00	
SU 22 / 32	Summe Aufwendungen / Auszahlungen operative Gebarung				0,00	0,00		0,00	0,00	0,00	
SA 0 / SA 1	(0) Nettoergebnis (21 - 22) / (1) Geldfluss operative Gebarung (31 – 32)				0,00	0,00		0,00	0,00	0,00	
2/852030+894200	Entnahmen von zweckgebundenen Haushaltsrücklagen	2301			900,00	900,00		900,00			
SA01	Saldo (01) Haushaltsrücklagen (230 - 240)				900,00	900,00		900,00	0,00	0,00	0,00
SA00	Saldo (00) Nettoergebnis nach Haushaltsrücklagen (Saldo 0 + Saldo 01)				900,00	900,00		900,00			
Investive Gebarung											
SU 33	Summe Einzahlungen investive Gebarung							0,00	0,00	0,00	
SU 34	Summe Auszahlungen investive Gebarung							0,00	0,00	0,00	
SA2	Saldo (2) Geldfluss aus der Investiven Gebarung (33 – 34)							0,00	0,00	0,00	
SA3	Saldo (3) Nettofinanzierungssaldo (Saldo 1 + Saldo 2)							0,00	0,00	0,00	
Finanzierungstätigkeit											

	MVAG	VC QU	Ergebnisvoranschlag			Finanzierungsvoranschlag				
			EH	FH	VA 2024	VA 2023	RA 2022	VA 2024	VA 2023	RA 2022
SU 35		Summe Einzahlungen aus der Finanzierungstätigkeit						0,00	0,00	0,00
SU 36		Summe Auszahlungen aus der Finanzierungstätigkeit						0,00	0,00	0,00
SA4		Saldo (4) Geldfluss aus der Finanzierungstätigkeit (35 – 36)						0,00	0,00	0,00
SA5		Saldo (5) Geldfluss aus der voranschlagswirksamen Gebarung (Saldo 3 + Saldo 4)						0,00	0,00	0,00

		MVAG		VC QU	Ergebnisvoranschlag			Finanzierungsvoranschlag		
		EH	FH		VA 2024	VA 2023	RA 2022	VA 2024	VA 2023	RA 2022
853	Betriebe für die Errichtung und Verwaltung von Wohn- und Ges									
SA 0 / SA 1	(0) Nettoergebnis (21 - 22) / (1) Geldfluss operative Gebarung (31 – 32)				-20 900,00	6 200,00	-76 053,91	49 000,00	76 100,00	-15 685,32
SA00	Saldo (00) Nettoergebnis nach Haushaltsrücklagen (Saldo 0 + Saldo 01)				-77 700,00	-42 900,00	-42 900,00			
SA2	Saldo (2) Geldfluss aus der Investiven Gebarung (33 – 34)							0,00	0,00	0,00
SA3	Saldo (3) Nettofinanzierungssaldo (Saldo 1 + Saldo 2)							49 000,00	76 100,00	-15 685,32
SA4	Saldo (4) Geldfluss aus der Finanzierungstätigkeit (35 – 36)							-94 100,00	-91 100,00	-127 134,78
SA5	Saldo (5) Geldfluss aus der voranschlagswirksamen Gebarung (Saldo 3 + Saldo 4)							-45 100,00	-15 000,00	-142 820,10
853000	Wohn- u. Geschäftsgebäude DL ÖWG									
Operative Gebarung										
SU 21 / 31	Summe Erträge / Einzahlungen operative Gebarung				0,00	0,00	0,00	0,00	0,00	0,00
1/853000-680300	Planmäßige Abschreibung		2226		34 800,00	34 800,00	34 827,16			
1/853000-710000	Öffentliche Abgaben, ohne Gebühren gemäß FAG		2225 3225	24			3 712,79			3 712,79
SU 22 / 32	Summe Aufwendungen / Auszahlungen operative Gebarung				34 800,00	34 800,00	38 539,95	0,00	0,00	3 712,79
SA 0 / SA 1	(0) Nettoergebnis (21 - 22) / (1) Geldfluss operative Gebarung (31 – 32)				-34 800,00	-34 800,00	-38 539,95	0,00	0,00	-3 712,79
SA01	Saldo (01) Haushaltsrücklagen (230 - 240)				0,00	0,00	0,00	0,00	0,00	0,00
SA00	Saldo (00) Nettoergebnis nach Haushaltsrücklagen (Saldo 0 + Saldo 01)				-34 800,00	-34 800,00	-38 539,95			
Investive Gebarung										
SU 33	Summe Einzahlungen investive Gebarung							0,00	0,00	0,00
SU 34	Summe Auszahlungen investive Gebarung							0,00	0,00	0,00
SA2	Saldo (2) Geldfluss aus der Investiven Gebarung (33 – 34)							0,00	0,00	0,00
SA3	Saldo (3) Nettofinanzierungssaldo (Saldo 1 + Saldo 2)							0,00	0,00	-3 712,79
Finanzierungstätigkeit										
SU 35	Summe Einzahlungen aus der Finanzierungstätigkeit							0,00	0,00	0,00
SU 36	Summe Auszahlungen aus der Finanzierungstätigkeit							0,00	0,00	0,00
SA4	Saldo (4) Geldfluss aus der Finanzierungstätigkeit (35 – 36)							0,00	0,00	0,00
SA5	Saldo (5) Geldfluss aus der voranschlagswirksamen Gebarung (Saldo 3 + Saldo 4)							0,00	0,00	-3 712,79
853010	Lehrerwohnhaus RGBG 166									
Operative Gebarung										
2/853010+811010	Miet- und Pachtertrag	2115	3115	14	33 000,00	46 000,00	31 327,04	33 000,00	46 000,00	26 235,94
2/853010+811020	Miet- und Pachtertrag	2115	3115	14	9 000,00	9 000,00	9 760,08	9 000,00	9 000,00	5 599,23
2/853010+823000	sonstige Zinserträge	2131	3131	14	300,00			300,00		
2/853010+828000	Rückersätze von Ausgaben	2116	3116	18	2 300,00	2 100,00	1 879,03	2 300,00	2 100,00	5 205,29
2/853010+863200	Transfers von sonstigen Trägern öffentlichen Rechts und Sozialversicherungsträgern	2121	3121	15						2 260,18
SU 21 / 31	Summe Erträge / Einzahlungen operative Gebarung				44 600,00	57 100,00	42 966,15	44 600,00	57 100,00	39 300,64

		MVAG		VC QU	Ergebnisvoranschlag			Finanzierungsvoranschlag		
		EH	FH		VA 2024	VA 2023	RA 2022	VA 2024	VA 2023	RA 2022
1/853010-600000	Strom	2222	3222	24						99,99
1/853010-600100	Energiebezüge	2222	3222	24	7 000,00	4 000,00	4 912,52	7 000,00	4 000,00	762,51
1/853010-614000	Instandhaltung von Gebäuden und Bauten	2224	3224	24	2 000,00	1 500,00	1 317,43	2 000,00	1 500,00	1 874,02
1/853010-650100	Zinsen für Finanzschulden in Euro	2241	3241	25	2 400,00	2 500,00	2 632,92	2 400,00	2 500,00	2 632,92
1/853010-670000	Versicherungen	2222	3222	24	2 300,00	2 100,00	1 879,03	2 300,00	2 100,00	1 879,03
1/853010-710000	Öffentliche Abgaben, ohne Gebühren gemäß FAG	2225	3225	24	2 000,00	5 500,00		2 000,00	5 500,00	1 264,50
1/853010-720000	Kostenbeiträge (Kostensätze) für Leistungen	2225	3225	24	1 200,00	3 000,00		1 200,00	3 000,00	725,20
1/853010-720019	Kostenbeiträge (Kostensätze) für Leistungen	2225	3225	24			600,00			600,00
1/853010-728000	Entgelte für sonstige Leistungen	2225	3225	24	12 000,00	20 000,00	17 311,22	12 000,00	20 000,00	11 802,39
SU 22 / 32	Summe Aufwendungen / Auszahlungen operative Gebarung				28 900,00	38 600,00	28 653,12	28 900,00	38 600,00	21 640,56
SA 0 / SA 1	(0) Nettoergebnis (21 - 22) / (1) Geldfluss operative Gebarung (31 - 32)				15 700,00	18 500,00	14 313,03	15 700,00	18 500,00	17 660,08
SA01	Saldo (01) Haushaltsrücklagen (230 - 240)				0,00	0,00	0,00	0,00	0,00	0,00
SA00	Saldo (00) Nettoergebnis nach Haushaltsrücklagen (Saldo 0 + Saldo 01)				15 700,00	18 500,00	14 313,03			
Investive Gebarung										
SU 33	Summe Einzahlungen investive Gebarung							0,00	0,00	0,00
SU 34	Summe Auszahlungen investive Gebarung							0,00	0,00	0,00
SA2	Saldo (2) Geldfluss aus der Investiven Gebarung (33 - 34)							0,00	0,00	0,00
SA3	Saldo (3) Nettofinanzierungssaldo (Saldo 1 + Saldo 2)							15 700,00	18 500,00	17 660,08
Finanzierungstätigkeit										
SU 35	Summe Einzahlungen aus der Finanzierungstätigkeit							0,00	0,00	0,00
1/853010-341000	Schuldentilgung (Wohnbauförderungs-Darlehen)		3611	64				18 800,00	18 900,00	18 656,76
SU 36	Summe Auszahlungen aus der Finanzierungstätigkeit							18 800,00	18 900,00	18 656,76
SA4	Saldo (4) Geldfluss aus der Finanzierungstätigkeit (35 - 36)							-18 800,00	-18 900,00	-18 656,76
SA5	Saldo (5) Geldfluss aus der voranschlagswirksamen Gebarung (Saldo 3 + Saldo 4)							-3 100,00	-400,00	-996,68
853020	Wohn- u. Geschäftsgebäude Riegersburg 91									
Operative Gebarung										
2/853020+811010	Miet- und Pachtertrag	2115	3115	14						3 345,18
2/853020+811020	Miet- und Pachtertrag	2115	3115	14						1 145,59
2/853020+828000	Rückersätze von Ausgaben	2116	3116	18						2 389,17
2/853020+863200	Transfers von sonstigen Trägern öffentlichen Rechts und Sozialversicherungsträgern	2121	3121	15						333,75
SU 21 / 31	Summe Erträge / Einzahlungen operative Gebarung				0,00	0,00	0,00	0,00	0,00	7 213,69
1/853020-600000	Energiebezüge	2222	3222	24						99,99

		MVAG		VC QU	Ergebnisvoranschlag			Finanzierungsvoranschlag		
		EH	FH		VA 2024	VA 2023	RA 2022	VA 2024	VA 2023	RA 2022
1/853020-600100	Energiebezüge	2222	3222	24						1 050,00
1/853020-614000	Instandhaltung von Gebäuden	2224	3224	24						320,40
1/853020-670000	Versicherungen	2222	3222	24			1 348,65			1 348,65
1/853020-710000	Öffentliche Abgaben, ohne Gebühren gemäß FAG	2225	3225	24						642,98
1/853020-720000	Kostenbeiträge (Kostensätze) für Leistungen	2225	3225	24						458,97
1/853020-729900	Sonstige Aufwendungen	2225	3225	24			3 843,96			3 843,96
1/853020-755100	Transfers an Unternehmen (ohne Finanzunternehmen) und andere	2233	3233	27			98 514,28			98 514,28
SU 22 / 32	Summe Aufwendungen / Auszahlungen operative Gebarung				0,00	0,00	103 706,89	0,00	0,00	106 279,23
SA 0 / SA 1	(0) Nettoergebnis (21 - 22) / (1) Geldfluss operative Gebarung (31 - 32)				0,00	0,00	-103 706,89	0,00	0,00	-99 065,54
2/853020+894110	Entnahmen von zweckgebundenen Haushaltsrücklagen	2301					102 358,24			
SA01	Saldo (01) Haushaltsrücklagen (230 - 240)				0,00	0,00	102 358,24	0,00	0,00	0,00
SA00	Saldo (00) Nettoergebnis nach Haushaltsrücklagen (Saldo 0 + Saldo 01)				0,00	0,00	-1 348,65			
Investive Gebarung										
SU 33	Summe Einzahlungen investive Gebarung							0,00	0,00	0,00
SU 34	Summe Auszahlungen investive Gebarung							0,00	0,00	0,00
SA2	Saldo (2) Geldfluss aus der Investiven Gebarung (33 - 34)							0,00	0,00	0,00
SA3	Saldo (3) Nettofinanzierungssaldo (Saldo 1 + Saldo 2)							0,00	0,00	-99 065,54
Finanzierungstätigkeit										
SU 35	Summe Einzahlungen aus der Finanzierungstätigkeit							0,00	0,00	0,00
SU 36	Summe Auszahlungen aus der Finanzierungstätigkeit							0,00	0,00	0,00
SA4	Saldo (4) Geldfluss aus der Finanzierungstätigkeit (35 - 36)							0,00	0,00	0,00
SA5	Saldo (5) Geldfluss aus der voranschlagswirksamen Gebarung (Saldo 3 + Saldo 4)							0,00	0,00	-99 065,54
853030	Wohn- u. Geschäftsgebäude Altes Rüsthaus RGBG 9									
Operative Gebarung										
2/853030+816019	Kostenbeiträge (Kostensätze) für sonstige Leistungen	2114	3114	13		3 000,00			3 000,00	
SU 21 / 31	Summe Erträge / Einzahlungen operative Gebarung				0,00	3 000,00	0,00	0,00	3 000,00	0,00
1/853030-600000	Strom	2222	3222	24	2 800,00	1 200,00	1 955,18	2 800,00	1 200,00	1 955,18
1/853030-670000	Versicherungen	2222	3222	24	700,00	600,00	597,88	700,00	600,00	597,88
1/853030-680300	Planmäßige Abschreibung	2226			600,00	600,00	630,67			
1/853030-700000	Miet- und Pachtaufwand	2223	3223	24	400,00		149,91	400,00		149,91
1/853030-711000	Gebühren für die Benützung v. Gemei einricht. u.-anlagen gem.FAG (Ausga	2225	3225	24	100,00	100,00	128,60	100,00	100,00	128,60
SU 22 / 32	Summe Aufwendungen / Auszahlungen operative Gebarung				4 600,00	2 500,00	3 462,24	4 000,00	1 900,00	2 831,57
SA 0 / SA 1	(0) Nettoergebnis (21 - 22) / (1) Geldfluss operative Gebarung (31 - 32)				-4 600,00	500,00	-3 462,24	-4 000,00	1 100,00	-2 831,57

		MVAG		VC QU	Ergebnisvoranschlag			Finanzierungsvoranschlag		
		EH	FH		VA 2024	VA 2023	RA 2022	VA 2024	VA 2023	RA 2022
SA01	Saldo (01) Haushaltsrücklagen (230 - 240)				0,00	0,00	0,00	0,00	0,00	0,00
SA00	Saldo (00) Nettoergebnis nach Haushaltsrücklagen (Saldo 0 + Saldo 01)				-4 600,00	500,00	-3 462,24			
Investive Gebarung										
SU 33	Summe Einzahlungen investive Gebarung							0,00	0,00	0,00
SU 34	Summe Auszahlungen investive Gebarung							0,00	0,00	0,00
SA2	Saldo (2) Geldfluss aus der Investiven Gebarung (33 – 34)							0,00	0,00	0,00
SA3	Saldo (3) Nettofinanzierungssaldo (Saldo 1 + Saldo 2)							-4 000,00	1 100,00	-2 831,57
Finanzierungstätigkeit										
SU 35	Summe Einzahlungen aus der Finanzierungstätigkeit							0,00	0,00	0,00
SU 36	Summe Auszahlungen aus der Finanzierungstätigkeit							0,00	0,00	0,00
SA4	Saldo (4) Geldfluss aus der Finanzierungstätigkeit (35 – 36)							0,00	0,00	0,00
SA5	Saldo (5) Geldfluss aus der voranschlagswirksamen Gebarung (Saldo 3 + Saldo 4)							-4 000,00	1 100,00	-2 831,57
853040	Wohn- u. Geschäftsgebäude Lembach 26									
Operative Gebarung										
2/853040+811010	Miet- und Pachtertrag	2115	3115	14	9 000,00	11 000,00	10 525,12	9 000,00	11 000,00	8 921,67
2/853040+811020	Miet- und Pachtertrag	2115	3115	14	1 200,00	1 200,00	1 309,84	1 200,00	1 200,00	1 129,49
2/853040+828000	Rückersätze von Ausgaben	2116	3116	18	500,00	500,00	407,49	500,00	500,00	1 129,37
2/853040+863200	Transfers von sonstigen Trägern öffentlichen Rechts und Sozialversicherungsträgern	2121	3121	15						4 884,72
SU 21 / 31	Summe Erträge / Einzahlungen operative Gebarung				10 700,00	12 700,00	12 242,45	10 700,00	12 700,00	16 065,25
1/853040-600000	Energiebezüge	2222	3222	24		400,00			400,00	50,00
1/853040-600100	Energiebezüge	2222	3222	24	1 500,00	1 000,00	1 540,67	1 500,00	1 000,00	1 540,67
1/853040-614000	Instandhaltung von Gebäuden und Bauten	2224	3224	24	1 000,00	1 000,00	131,92	1 000,00	1 000,00	62,66
1/853040-650100	Zinsen für Finanzschulden in Euro	2241	3241	25		100,00	63,25		100,00	63,25
1/853040-670000	Versicherungen	2222	3222	24	500,00	500,00	407,49	500,00	500,00	407,49
1/853040-710000	Öffentliche Abgaben, ohne Gebühren gemäß FAG	2225	3225	24	1 200,00	1 200,00		1 200,00	1 200,00	266,82
1/853040-720000	Kostenbeiträge (Kostenersätze) für Leistungen	2225	3225	24	500,00	500,00		500,00	500,00	96,51
1/853040-720019	Kostenbeiträge (Kostenersätze) für Leistungen	2225	3225	24			900,00			900,00
1/853040-728000	Entgelte für sonstige Leistungen	2225	3225	24	1 500,00		2 719,07	1 500,00		1 686,89
1/853040-752100	Transfers an Gemeinden, Gemeindeverbände (ohne marktbestimmte Tätigkeit) und Gemeindefonds	2231	3231	26		4 100,00			4 100,00	4 235,46

		MVAG		VC QU	Ergebnisvoranschlag			Finanzierungsvoranschlag		
		EH	FH		VA 2024	VA 2023	RA 2022	VA 2024	VA 2023	RA 2022
1/853040-768000	Sonstige Transfers an private Haushalte	2234	3234	27		2 400,00	2 388,00		2 400,00	2 388,00
SU 22 / 32	Summe Aufwendungen / Auszahlungen operative Gebarung				6 200,00	11 200,00	8 150,40		6 200,00	11 200,00
SA 0 / SA 1	(0) Nettoergebnis (21 - 22) / (1) Geldfluss operative Gebarung (31 - 32)				4 500,00	1 500,00	4 092,05		4 500,00	1 500,00
1/853040-794110	Zuweisung an zweckgebundene Haushaltsrücklagen		2401		4 500,00					
SA01	Saldo (01) Haushaltsrücklagen (230 - 240)				-4 500,00	0,00	0,00		0,00	0,00
SA00	Saldo (00) Nettoergebnis nach Haushaltsrücklagen (Saldo 0 + Saldo 01)				0,00	1 500,00	4 092,05			
Investive Gebarung										
SU 33	Summe Einzahlungen investive Gebarung								0,00	0,00
SU 34	Summe Auszahlungen investive Gebarung								0,00	0,00
SA2	Saldo (2) Geldfluss aus der Investiven Gebarung (33 - 34)								0,00	0,00
SA3	Saldo (3) Nettofinanzierungssaldo (Saldo 1 + Saldo 2)								4 500,00	1 500,00
Finanzierungstätigkeit										
SU 35	Summe Einzahlungen aus der Finanzierungstätigkeit								0,00	0,00
1/853040-341000	Invest.Darl. v. Ländern, Landes- fonds u. Landeskammern		3611	64					4 200,00	8 407,67
SU 36	Summe Auszahlungen aus der Finanzierungstätigkeit								0,00	4 200,00
SA4	Saldo (4) Geldfluss aus der Finanzierungstätigkeit (35 - 36)								0,00	-4 200,00
SA5	Saldo (5) Geldfluss aus der voranschlagswirksamen Gebarung (Saldo 3 + Saldo 4)								4 500,00	-2 700,00
853050	Wohn- u. Geschäftsgebäude Riegersburg 38									
Operative Gebarung										
2/853050+811000	Einnahmen aus d.Vermietung und Verp	2115	3115	14	3 400,00	3 400,00	3 405,60	3 400,00	3 400,00	3 405,60
2/853050+811010	Einnahmen aus d.Vermietung und Verp Betriebskosten 10 %	2115	3115	14	1 400,00	1 200,00	1 238,40	1 400,00	1 200,00	1 238,40
2/853050+811020	Einnahmen aus Vermietung u. Verp. BK 20%	2115	3115	14	1 800,00	1 800,00	1 948,05	1 800,00	1 800,00	1 948,05
SU 21 / 31	Summe Erträge / Einzahlungen operative Gebarung				6 600,00	6 400,00	6 592,05	6 600,00	6 400,00	6 592,05
1/853050-600000	Strom	2222	3222	24	1 500,00	1 500,00	758,73	1 500,00	1 500,00	758,73
1/853050-600100	Fernwärme - Bezugskosten	2222	3222	24	1 900,00	1 900,00	1 399,23	1 900,00	1 900,00	1 399,23
1/853050-614000	Instandhaltung von Gebäuden	2224	3224	24	800,00	1 000,00		800,00	1 000,00	
1/853050-670000	Versicherungen	2222	3222	24	1 300,00	2 000,00	1 821,90	1 300,00	2 000,00	1 821,90
1/853050-711000	Gebühren für die Benützung v. Gemei einricht. u.-anlagen gem.FAG (Ausga	2225	3225	24	1 100,00	900,00	767,43	1 100,00	900,00	767,43
1/853050-720019	Kostenbeiträge (Kostenersätze) für Leistungen	2225	3225	24			1 300,00			1 300,00
SU 22 / 32	Summe Aufwendungen / Auszahlungen operative Gebarung				6 600,00	7 300,00	6 047,29	6 600,00	7 300,00	6 047,29
SA 0 / SA 1	(0) Nettoergebnis (21 - 22) / (1) Geldfluss operative Gebarung (31 - 32)				0,00	-900,00	544,76	0,00	-900,00	544,76

		MVAG		VC QU	Ergebnisvoranschlag			Finanzierungsvoranschlag		
		EH	FH		VA 2024	VA 2023	RA 2022	VA 2024	VA 2023	RA 2022
1/853050-794110	Zuweisung an zweckgebundene Haushaltsrücklagen	2401					544,76			
SA01	Saldo (01) Haushaltsrücklagen (230 - 240)				0,00	0,00	-544,76	0,00	0,00	0,00
SA00	Saldo (00) Nettoergebnis nach Haushaltsrücklagen (Saldo 0 + Saldo 01)				0,00	-900,00	0,00			
Investive Gebarung										
SU 33	Summe Einzahlungen investive Gebarung							0,00	0,00	0,00
SU 34	Summe Auszahlungen investive Gebarung							0,00	0,00	0,00
SA2	Saldo (2) Geldfluss aus der Investiven Gebarung (33 – 34)							0,00	0,00	0,00
SA3	Saldo (3) Nettofinanzierungssaldo (Saldo 1 + Saldo 2)							0,00	-900,00	544,76
Finanzierungstätigkeit										
SU 35	Summe Einzahlungen aus der Finanzierungstätigkeit							0,00	0,00	0,00
SU 36	Summe Auszahlungen aus der Finanzierungstätigkeit							0,00	0,00	0,00
SA4	Saldo (4) Geldfluss aus der Finanzierungstätigkeit (35 – 36)							0,00	0,00	0,00
SA5	Saldo (5) Geldfluss aus der voranschlagswirksamen Gebarung (Saldo 3 + Saldo 4)							0,00	-900,00	544,76
853060	Wohn- u. Geschäftsgebäude GH Schreiner Lembach 16									
Operative Gebarung										
SU 21 / 31	Summe Erträge / Einzahlungen operative Gebarung				0,00	0,00	0,00	0,00	0,00	0,00
1/853060-650700	Zinsen für Finanzschulden in Euro	2241	3241	25	4 500,00	4 100,00	1 580,37	4 500,00	4 100,00	1 580,37
SU 22 / 32	Summe Aufwendungen / Auszahlungen operative Gebarung				4 500,00	4 100,00	1 580,37	4 500,00	4 100,00	1 580,37
SA 0 / SA 1	(0) Nettoergebnis (21 - 22) / (1) Geldfluss operative Gebarung (31 – 32)				-4 500,00	-4 100,00	-1 580,37	-4 500,00	-4 100,00	-1 580,37
SA01	Saldo (01) Haushaltsrücklagen (230 - 240)				0,00	0,00	0,00	0,00	0,00	0,00
SA00	Saldo (00) Nettoergebnis nach Haushaltsrücklagen (Saldo 0 + Saldo 01)				-4 500,00	-4 100,00	-1 580,37			
Investive Gebarung										
SU 33	Summe Einzahlungen investive Gebarung							0,00	0,00	0,00
SU 34	Summe Auszahlungen investive Gebarung							0,00	0,00	0,00
SA2	Saldo (2) Geldfluss aus der Investiven Gebarung (33 – 34)							0,00	0,00	0,00
SA3	Saldo (3) Nettofinanzierungssaldo (Saldo 1 + Saldo 2)							-4 500,00	-4 100,00	-1 580,37
Finanzierungstätigkeit										
SU 35	Summe Einzahlungen aus der Finanzierungstätigkeit							0,00	0,00	0,00
1/853060-346100	Invest.Darl. v.Finanzunternehmungen	3614	65					10 400,00	9 500,00	11 217,31
SU 36	Summe Auszahlungen aus der Finanzierungstätigkeit							10 400,00	9 500,00	11 217,31
SA4	Saldo (4) Geldfluss aus der Finanzierungstätigkeit (35 – 36)							-10 400,00	-9 500,00	-11 217,31
SA5	Saldo (5) Geldfluss aus der voranschlagswirksamen Gebarung (Saldo 3 + Saldo 4)							-14 900,00	-13 600,00	-12 797,68
853070	Wohn- u. Geschäftsgebäude Sparkasse RGBG 87									
Operative Gebarung										
2/853070+811000	Mieteinnahmen (TV)	2115	3115	14	6 000,00	9 000,00	9 000,00	6 000,00	9 000,00	9 750,00

		MVAG		VC QU	Ergebnisvoranschlag			Finanzierungsvoranschlag		
		EH	FH		VA 2024	VA 2023	RA 2022	VA 2024	VA 2023	RA 2022
2/853070+816019	Kostenbeiträge (Kostensätze) für sonstige Leistungen	2114	3114	13		2 000,00			2 000,00	
2/853070+828000	Rückersätze von Ausgaben	2116	3116	18	500,00	500,00	531,64	500,00	500,00	531,64
SU 21 / 31	Summe Erträge / Einzahlungen operative Gebarung				6 500,00	11 500,00	9 531,64	6 500,00	11 500,00	10 281,64
1/853070-511000	Geldbezüge der Vertragsbediensteten in handwerklicher Verwendung	2211	3211	20		4 500,00	2 059,79		4 500,00	2 059,79
1/853070-521000	Geldbezüge der ganzjährig beschäftigten Arbeiter	2211	3211	20	1 600,00			1 600,00		
1/853070-565000	Mehrleistungsvergütungen	2211	3211	20			11,38			11,38
1/853070-580000	Dienstgeberbeiträge zum Ausgleichsfonds für Familienbeihilfen	2212	3212	20	200,00	200,00	80,85	200,00	200,00	80,85
1/853070-582000	Sonstige Dienstgeberbeiträge zur sozialen Sicherheit	2212	3212	20	800,00	1 000,00	412,41	800,00	1 000,00	412,41
1/853070-593000	Dotierung von Rückstellungen für nicht konsumierte Urlaube	2214					175,02			
1/853070-600100	Fernwärme - Bezugskosten	2222	3222	24	1 500,00	1 500,00	1 446,11	1 500,00	1 500,00	1 446,11
1/853070-614000	Instandhaltung von Gebäuden	2224	3224	24	500,00	500,00	1 544,42	500,00	500,00	1 544,42
1/853070-670000	Versicherungen	2222	3222	24	1 000,00	1 000,00	857,46	1 000,00	1 000,00	857,46
1/853070-680300	Planmäßige Abschreibung	2226			4 800,00	4 800,00	4 825,23			
1/853070-680500	Planmäßige Abschreibung	2226			400,00	400,00	404,36			
1/853070-700000	Miet- und Pachtaufwand	2223	3223	24	2 200,00	2 200,00	1 807,42	2 200,00	2 200,00	1 807,42
1/853070-720019	Kostenbeiträge (Kostensätze) für Leistungen	2225	3225	24			800,00			800,00
SU 22 / 32	Summe Aufwendungen / Auszahlungen operative Gebarung				13 000,00	16 100,00	14 424,45	7 800,00	10 900,00	9 019,84
SA 0 / SA 1	(0) Nettoergebnis (21 - 22) / (1) Geldfluss operative Gebarung (31 - 32)				-6 500,00	-4 600,00	-4 892,81	-1 300,00	600,00	1 261,80
SA01	Saldo (01) Haushaltsrücklagen (230 - 240)				0,00	0,00	0,00	0,00	0,00	0,00
SA00	Saldo (00) Nettoergebnis nach Haushaltsrücklagen (Saldo 0 + Saldo 01)				-6 500,00	-4 600,00	-4 892,81			
Investive Gebarung										
SU 33	Summe Einzahlungen investive Gebarung							0,00	0,00	0,00
SU 34	Summe Auszahlungen investive Gebarung							0,00	0,00	0,00
SA2	Saldo (2) Geldfluss aus der Investiven Gebarung (33 - 34)							0,00	0,00	0,00
SA3	Saldo (3) Nettofinanzierungssaldo (Saldo 1 + Saldo 2)							-1 300,00	600,00	1 261,80
Finanzierungstätigkeit										
SU 35	Summe Einzahlungen aus der Finanzierungstätigkeit							0,00	0,00	0,00
SU 36	Summe Auszahlungen aus der Finanzierungstätigkeit							0,00	0,00	0,00
SA4	Saldo (4) Geldfluss aus der Finanzierungstätigkeit (35 - 36)							0,00	0,00	0,00
SA5	Saldo (5) Geldfluss aus der voranschlagswirksamen Gebarung (Saldo 3 + Saldo 4)							-1 300,00	600,00	1 261,80
853080	Lasslhof Wohn- u. Geschäftsgebäude									
Operative Gebarung										

		MVAG		VC QU	Ergebnisvoranschlag			Finanzierungsvoranschlag		
		EH	FH		VA 2024	VA 2023	RA 2022	VA 2024	VA 2023	RA 2022
2/853080+811000	Miet- und Pachtertrag	2115	3115	14	5 800,00	5 800,00	3 217,66	5 800,00	5 800,00	3 217,66
2/853080+811200	Miet- und Pachtertrag	2115	3115	14	49 200,00	49 200,00	50 276,73	49 200,00	49 200,00	51 098,42
2/853080+871120	Kapitaltransfers aus Gemeinde-Bedarfszuweisungsmittel	2121	3121	33	50 000,00	50 000,00	50 000,00	50 000,00	50 000,00	50 000,00
SU 21 / 31	Summe Erträge / Einzahlungen operative Gebarung				105 000,00	105 000,00	103 494,39	105 000,00	105 000,00	104 316,08
1/853080-650700	Zinsen für Finanzschulden in Euro	2241	3241	25	55 600,00	39 700,00	8 710,92	55 600,00	39 700,00	8 710,92
1/853080-680300	Planmäßige Abschreibung	2226			29 200,00	29 200,00	29 188,09			
1/853080-700000	Miet- und Pachtaufwand	2223	3223	24	6 000,00	6 000,00	3 861,18	6 000,00	6 000,00	3 861,18
1/853080-700200	Miet- und Pachtaufwand 20%	2223	3223	24	9 000,00	6 000,00	6 319,73	9 000,00	6 000,00	6 319,73
1/853080-720019	Kostenbeiträge (Kostensätze) für Leistungen	2225	3225	24			1 100,00			1 100,00
SU 22 / 32	Summe Aufwendungen / Auszahlungen operative Gebarung				99 800,00	80 900,00	49 179,92	70 600,00	51 700,00	19 991,83
SA 0 / SA 1	(0) Nettoergebnis (21 - 22) / (1) Geldfluss operative Gebarung (31 - 32)				5 200,00	24 100,00	54 314,47	34 400,00	53 300,00	84 324,25
2/853080+894200	Entnahmen von zweckgebundenen Haushaltsrücklagen	2301			3 400,00	3 000,00	1 667,08			
1/853080-794200	Zuweisung an zweckgebundene Haushaltsrücklagen	2401			50 000,00	50 000,00	50 000,00			
SA01	Saldo (01) Haushaltsrücklagen (230 - 240)				-46 600,00	-47 000,00	-48 332,92	0,00	0,00	0,00
SA00	Saldo (00) Nettoergebnis nach Haushaltsrücklagen (Saldo 0 + Saldo 01)				-41 400,00	-22 900,00	5 981,55			
Investive Gebarung										
SU 33	Summe Einzahlungen investive Gebarung							0,00	0,00	0,00
SU 34	Summe Auszahlungen investive Gebarung							0,00	0,00	0,00
SA2	Saldo (2) Geldfluss aus der Investiven Gebarung (33 - 34)							0,00	0,00	0,00
SA3	Saldo (3) Nettofinanzierungssaldo (Saldo 1 + Saldo 2)							34 400,00	53 300,00	84 324,25
Finanzierungstätigkeit										
SU 35	Summe Einzahlungen aus der Finanzierungstätigkeit							0,00	0,00	0,00
1/853080-346100	Investitionsdarlehen von Finanzunternehmen		3614	65				61 400,00	55 200,00	85 360,00
SU 36	Summe Auszahlungen aus der Finanzierungstätigkeit							61 400,00	55 200,00	85 360,00
SA4	Saldo (4) Geldfluss aus der Finanzierungstätigkeit (35 - 36)							-61 400,00	-55 200,00	-85 360,00
SA5	Saldo (5) Geldfluss aus der voranschlagswirksamen Gebarung (Saldo 3 + Saldo 4)							-27 000,00	-1 900,00	-1 035,75
853133	Polizeiinspektion NVZ									
Operative Gebarung										
2/853133+811000	Miet- und Pachtertrag	2115	3115	14	31 000,00	28 200,00	28 080,16	31 000,00	28 200,00	28 079,98
SU 21 / 31	Summe Erträge / Einzahlungen operative Gebarung				31 000,00	28 200,00	28 080,16	31 000,00	28 200,00	28 079,98
1/853133-700000	Miet- und Pachtaufwand	2223	3223	24	31 000,00	28 200,00	28 082,14	31 000,00	28 200,00	28 082,14
1/853133-720019	Kostenbeiträge (Kostensätze) für Leistungen	2225	3225	24			700,00			700,00
SU 22 / 32	Summe Aufwendungen / Auszahlungen operative Gebarung				31 000,00	28 200,00	28 782,14	31 000,00	28 200,00	28 782,14

		MVAG		VC QU	Ergebnisvoranschlag			Finanzierungsvoranschlag		
		EH	FH		VA 2024	VA 2023	RA 2022	VA 2024	VA 2023	RA 2022
SA 0 / SA 1	(0) Nettoergebnis (21 - 22) / (1) Geldfluss operative Gebarung (31 – 32)				0,00	0,00	-701,98	0,00	0,00	-702,16
SA01	Saldo (01) Haushaltsrücklagen (230 - 240)				0,00	0,00	0,00	0,00	0,00	0,00
SA00	Saldo (00) Nettoergebnis nach Haushaltsrücklagen (Saldo 0 + Saldo 01)				0,00	0,00	-701,98			
Investive Gebarung										
SU 33	Summe Einzahlungen investive Gebarung							0,00	0,00	0,00
SU 34	Summe Auszahlungen investive Gebarung							0,00	0,00	0,00
SA2	Saldo (2) Geldfluss aus der Investiven Gebarung (33 – 34)							0,00	0,00	0,00
SA3	Saldo (3) Nettofinanzierungssaldo (Saldo 1 + Saldo 2)							0,00	0,00	-702,16
Finanzierungstätigkeit										
SU 35	Summe Einzahlungen aus der Finanzierungstätigkeit							0,00	0,00	0,00
SU 36	Summe Auszahlungen aus der Finanzierungstätigkeit							0,00	0,00	0,00
SA4	Saldo (4) Geldfluss aus der Finanzierungstätigkeit (35 – 36)							0,00	0,00	0,00
SA5	Saldo (5) Geldfluss aus der voranschlagswirksamen Gebarung (Saldo 3 + Saldo 4)							0,00	0,00	-702,16
853210	Wohn- u. Geschäftsgeb. St. Kind 70									
Operative Gebarung										
2/853210+811000	Mieterlöse St. Kind 70	2115	3115	14	4 500,00	4 500,00	3 769,91	4 500,00	4 500,00	3 769,91
2/853210+811400	Heizkostenerlöse St. Kind 70	2115	3115	14	2 800,00	2 800,00	2 224,50	2 800,00	2 800,00	2 224,50
SU 21 / 31	Summe Erträge / Einzahlungen operative Gebarung				7 300,00	7 300,00	5 994,41	7 300,00	7 300,00	5 994,41
1/853210-400000	Geringwertige Wirtschaftsgüter (GWG)	2221	3221	23			484,19			484,19
1/853210-451000	Brennstoffe	2221	3221	23	5 000,00	5 000,00	2 954,12	5 000,00	5 000,00	2 954,12
1/853210-614000	Instandhaltung von Gebäuden	2224	3224	24	1 500,00	500,00	2 572,01	1 500,00	500,00	2 572,01
1/853210-650100	Zinsen für Finanzschulden in Euro	2241	3241	25	200,00	400,00	207,72	200,00	400,00	207,72
1/853210-670000	Versicherungen	2222	3222	24	700,00	600,00	529,51	700,00	600,00	529,51
1/853210-720019	Kostenbeiträge (Kostensätze) für Leistungen	2225	3225	24			400,00			400,00
SU 22 / 32	Summe Aufwendungen / Auszahlungen operative Gebarung				7 400,00	6 500,00	7 147,55	7 400,00	6 500,00	7 147,55
SA 0 / SA 1	(0) Nettoergebnis (21 - 22) / (1) Geldfluss operative Gebarung (31 – 32)				-100,00	800,00	-1 153,14	-100,00	800,00	-1 153,14
SA01	Saldo (01) Haushaltsrücklagen (230 - 240)				0,00	0,00	0,00	0,00	0,00	0,00
SA00	Saldo (00) Nettoergebnis nach Haushaltsrücklagen (Saldo 0 + Saldo 01)				-100,00	800,00	-1 153,14			
Investive Gebarung										
SU 33	Summe Einzahlungen investive Gebarung							0,00	0,00	0,00
SU 34	Summe Auszahlungen investive Gebarung							0,00	0,00	0,00
SA2	Saldo (2) Geldfluss aus der Investiven Gebarung (33 – 34)							0,00	0,00	0,00
SA3	Saldo (3) Nettofinanzierungssaldo (Saldo 1 + Saldo 2)							-100,00	800,00	-1 153,14
Finanzierungstätigkeit										
SU 35	Summe Einzahlungen aus der Finanzierungstätigkeit							0,00	0,00	0,00

		MVAG		VC QU	Ergebnisvoranschlag			Finanzierungsvoranschlag			
		EH	FH		VA 2024	VA 2023	RA 2022	VA 2024	VA 2023	RA 2022	
1/853210-341000	Invest.Darl. v. Ländern, Landes- Landeskammern			3611	64				3 500,00	3 300,00	3 493,04
SU 36	Summe Auszahlungen aus der Finanzierungstätigkeit								3 500,00	3 300,00	3 493,04
SA4	Saldo (4) Geldfluss aus der Finanzierungstätigkeit (35 – 36)								-3 500,00	-3 300,00	-3 493,04
SA5	Saldo (5) Geldfluss aus der voranschlagswirksamen Gebarung (Saldo 3 + Saldo 4)								-3 600,00	-2 500,00	-4 646,18
853220	Wohn- u. Geschäftsg. Breitenf. 100										
	Operative Gebarung										
2/853220+811000	Mieterlöse Breitenfeld 100	2115	3115	14	8 900,00	8 900,00	8 877,84	8 900,00	8 900,00	8 710,94	
2/853220+811400	Heizkostenerlöse Breitenfeld 100	2115	3115	14	20 000,00	20 000,00	15 464,80	20 000,00	20 000,00	15 233,95	
SU 21 / 31	Summe Erträge / Einzahlungen operative Gebarung				28 900,00	28 900,00	24 342,64	28 900,00	28 900,00	23 944,89	
1/853220-451000	Brennstoffe Breitenfeld 100	2221	3221	23	20 000,00	18 000,00	11 835,55	20 000,00	18 000,00	27 210,55	
1/853220-614000	Instandhaltung von Gebäuden	2224	3224	24	500,00	500,00	313,00	500,00	500,00	313,00	
1/853220-670000	Versicherungen	2222	3222	24	1 300,00	1 200,00	1 057,92	1 300,00	1 200,00	1 057,92	
1/853220-720019	Kostenbeiträge (Kostensätze) für Leistungen	2225	3225	24			800,00			800,00	
1/853220-728000	Entgelt für sonstige Leistungen von Gewerbetreibenden, Firmen	2225	3225	24	1 400,00	1 100,00	1 325,20	1 400,00	1 100,00	1 325,20	
SU 22 / 32	Summe Aufwendungen / Auszahlungen operative Gebarung				23 200,00	20 800,00	15 331,67	23 200,00	20 800,00	30 706,67	
SA 0 / SA 1	(0) Nettoergebnis (21 - 22) / (1) Geldfluss operative Gebarung (31 – 32)				5 700,00	8 100,00	9 010,97	5 700,00	8 100,00	-6 761,78	
1/853220-794110	Zuweisung an zweckgebundene Haushaltsrücklagen		2401		5 700,00	2 100,00					
SA01	Saldo (01) Haushaltsrücklagen (230 - 240)				-5 700,00	-2 100,00	0,00	0,00	0,00	0,00	
SA00	Saldo (00) Nettoergebnis nach Haushaltsrücklagen (Saldo 0 + Saldo 01)				0,00	6 000,00	9 010,97				
	Investive Gebarung										
SU 33	Summe Einzahlungen investive Gebarung							0,00	0,00	0,00	
SU 34	Summe Auszahlungen investive Gebarung							0,00	0,00	0,00	
SA2	Saldo (2) Geldfluss aus der Investiven Gebarung (33 – 34)							0,00	0,00	0,00	
SA3	Saldo (3) Nettofinanzierungssaldo (Saldo 1 + Saldo 2)							5 700,00	8 100,00	-6 761,78	
	Finanzierungstätigkeit										
SU 35	Summe Einzahlungen aus der Finanzierungstätigkeit							0,00	0,00	0,00	
SU 36	Summe Auszahlungen aus der Finanzierungstätigkeit							0,00	0,00	0,00	
SA4	Saldo (4) Geldfluss aus der Finanzierungstätigkeit (35 – 36)							0,00	0,00	0,00	
SA5	Saldo (5) Geldfluss aus der voranschlagswirksamen Gebarung (Saldo 3 + Saldo 4)							5 700,00	8 100,00	-6 761,78	
853310	Wohn- u. Geschäftsg. Bergl 61										
	Operative Gebarung										
2/853310+811000	Mieterlöse Bergl 61	2115	3115	14	5 700,00	4 000,00	4 076,36	5 700,00	4 000,00	4 053,07	
2/853310+811400	Heizkostenerlöse Bergl 61 und 91	2115	3115	14	12 000,00	7 500,00	6 832,33	12 000,00	7 500,00	6 755,26	

		MVAG		VC QU	Ergebnisvoranschlag			Finanzierungsvoranschlag		
		EH	FH		VA 2024	VA 2023	RA 2022	VA 2024	VA 2023	RA 2022
2/853310+823000	sonstige Zinserträge	2131	3131	14	200,00			200,00		
SU 21 / 31	Summe Erträge / Einzahlungen operative Gebarung				17 900,00	11 500,00	10 908,69	17 900,00	11 500,00	10 808,33
1/853310-451000	Brennstoffe Bergl 61 und 91	2221	3221	23	8 000,00	6 500,00	5 758,79	8 000,00	6 500,00	8 770,79
1/853310-600000	Strom	2222	3222	24	5 100,00	3 000,00	2 342,36	5 100,00	3 000,00	2 342,36
1/853310-614000	Instandhaltung von Gebäuden	2224	3224	24	2 000,00	1 000,00	1 791,36	2 000,00	1 000,00	2 566,41
1/853310-631000	Telekommunikationsdienste	2222	3222	24	300,00	300,00	257,97	300,00	300,00	257,97
1/853310-670000	Versicherungen	2222	3222	24	1 100,00	1 000,00	857,55	1 100,00	1 000,00	857,55
1/853310-680700	Planmäßige Abschreibung	2226			100,00	100,00	142,86			
1/853310-711000	Öffentliche Abgaben	2225	3225	24	1 700,00	1 600,00	1 384,01	1 700,00	1 600,00	1 384,01
1/853310-711200	Start Up Büro Gebühren für die Benützung von Gemeindeeinrichtungen und Anlagen gemäß FAG	2225	3225	24	600,00	500,00	334,66	600,00	500,00	334,66
1/853310-720019	Kostenbeiträge (Kostensätze) für Leistungen	2225	3225	24			1 800,00			1 800,00
1/853310-728000	Entgelt für sonstige Leistungen	2225	3225	24	500,00	400,00	530,94	500,00	400,00	530,94
SU 22 / 32	Summe Aufwendungen / Auszahlungen operative Gebarung				19 400,00	14 400,00	15 200,50	19 300,00	14 300,00	18 844,69
SA 0 / SA 1	(0) Nettoergebnis (21 - 22) / (1) Geldfluss operative Gebarung (31 - 32)				-1 500,00	-2 900,00	-4 291,81	-1 400,00	-2 800,00	-8 036,36
SA01	Saldo (01) Haushaltsrücklagen (230 - 240)				0,00	0,00	0,00	0,00	0,00	0,00
SA00	Saldo (00) Nettoergebnis nach Haushaltsrücklagen (Saldo 0 + Saldo 01)				-1 500,00	-2 900,00	-4 291,81			
Investive Gebarung										
SU 33	Summe Einzahlungen investive Gebarung							0,00	0,00	0,00
SU 34	Summe Auszahlungen investive Gebarung							0,00	0,00	0,00
SA2	Saldo (2) Geldfluss aus der Investiven Gebarung (33 - 34)							0,00	0,00	0,00
SA3	Saldo (3) Nettofinanzierungssaldo (Saldo 1 + Saldo 2)							-1 400,00	-2 800,00	-8 036,36
Finanzierungstätigkeit										
SU 35	Summe Einzahlungen aus der Finanzierungstätigkeit							0,00	0,00	0,00
SU 36	Summe Auszahlungen aus der Finanzierungstätigkeit							0,00	0,00	0,00
SA4	Saldo (4) Geldfluss aus der Finanzierungstätigkeit (35 - 36)							0,00	0,00	0,00
SA5	Saldo (5) Geldfluss aus der voranschlagswirksamen Gebarung (Saldo 3 + Saldo 4)							-1 400,00	-2 800,00	-8 036,36

		MVAG		VC QU	Ergebnisvoranschlag			Finanzierungsvoranschlag		
		EH	FH		VA 2024	VA 2023	RA 2022	VA 2024	VA 2023	RA 2022
859	Sonstige Betriebe mit marktbestimmter Tätigkeit									
SA 0 / SA 1	(0) Nettoergebnis (21 - 22) / (1) Geldfluss operative Gebarung (31 – 32)				1 700,00	-900,00	1 522,00	16 200,00	13 200,00	15 608,92
SA00	Saldo (00) Nettoergebnis nach Haushaltsrücklagen (Saldo 0 + Saldo 01)				2 800,00	200,00	200,00			
SA2	Saldo (2) Geldfluss aus der Investiven Gebarung (33 – 34)							0,00	-11 200,00	0,00
SA3	Saldo (3) Nettofinanzierungssaldo (Saldo 1 + Saldo 2)							16 200,00	2 000,00	15 608,92
SA4	Saldo (4) Geldfluss aus der Finanzierungstätigkeit (35 – 36)							0,00	0,00	0,00
SA5	Saldo (5) Geldfluss aus der voranschlagswirksamen Gebarung (Saldo 3 + Saldo 4)							16 200,00	2 000,00	15 608,92
859000	Seebad-Restaurant									
Operative Gebarung										
2/859000+811000	Miet- und Pächterlöse	2115	3115	14	21 400,00	23 500,00	18 959,58	21 400,00	23 500,00	18 959,58
2/859000+828000	Rückersätze von Ausgaben Betriebskostenersätze	2116	3116	18	1 200,00	1 200,00	2 053,32	1 200,00	1 200,00	2 053,32
2/859000+829000	Sonstige Einnahmen	2116	3116	18		100,00			100,00	
SU 21 / 31	Summe Erträge / Einzahlungen operative Gebarung				22 600,00	24 800,00	21 012,90	22 600,00	24 800,00	21 012,90
1/859000-400000	Geringwertige Wirtschaftsgüter Materialien, Ersatzteile	2221	3221	23		200,00			200,00	
1/859000-614000	Instandhaltung von Gebäuden	2224	3224	24	1 500,00	1 500,00	592,74	1 500,00	1 500,00	592,74
1/859000-618000	Instandhaltung von sonstigen Anlage	2224	3224	24	500,00	5 500,00		500,00	5 500,00	
1/859000-670000	Versicherungen	2222	3222	24	900,00	900,00	744,98	900,00	900,00	744,98
1/859000-680200	Planmäßige Abschreibung	2226			400,00					
1/859000-680300	Planmäßige Abschreibung	2226			13 700,00	13 700,00	13 686,92			
1/859000-680700	Planmäßige Abschreibung	2226			400,00	400,00	400,00			
1/859000-711000	Gebühren für die Benützung v. Gemei einricht. u.-anlagen gem.FAG (Ausga	2225	3225	24	200,00	200,00	170,04	200,00	200,00	170,04
1/859000-720019	Kostenbeiträge (Kostenersätze) für Leistungen	2225	3225	24	3 000,00	3 000,00	3 700,00	3 000,00	3 000,00	3 700,00
1/859000-728000	Entgelte f. sonstige Leistungen	2225	3225	24	300,00	300,00	196,22	300,00	300,00	196,22
SU 22 / 32	Summe Aufwendungen / Auszahlungen operative Gebarung				20 900,00	25 700,00	19 490,90	6 400,00	11 600,00	5 403,98
SA 0 / SA 1	(0) Nettoergebnis (21 - 22) / (1) Geldfluss operative Gebarung (31 – 32)				1 700,00	-900,00	1 522,00	16 200,00	13 200,00	15 608,92
2/859000+894200	Entnahmen von zweckgebundenen Haushaltsrücklagen	2301			1 100,00	1 100,00	1 107,69			
1/859000-794110	Zuweisung an zweckgebundene Haushaltsrücklagen	2401					1 522,00			
SA01	Saldo (01) Haushaltsrücklagen (230 - 240)				1 100,00	1 100,00	-414,31	0,00	0,00	0,00
SA00	Saldo (00) Nettoergebnis nach Haushaltsrücklagen (Saldo 0 + Saldo 01)				2 800,00	200,00	1 107,69			
Investive Gebarung										
SU 33	Summe Einzahlungen investive Gebarung							0,00	0,00	0,00
1/859000-006000	Sonstige Grundstückseinrichtungen		3412	2 40					11 200,00	
SU 34	Summe Auszahlungen investive Gebarung							0,00	11 200,00	0,00

		MVAG		VC QU	Ergebnisvoranschlag			Finanzierungsvoranschlag		
		EH	FH		VA 2024	VA 2023	RA 2022	VA 2024	VA 2023	RA 2022
SA2	Saldo (2) Geldfluss aus der Investiven Gebarung (33 – 34)							0,00	-11 200,00	0,00
SA3	Saldo (3) Nettofinanzierungssaldo (Saldo 1 + Saldo 2)							16 200,00	2 000,00	15 608,92
Finanzierungstätigkeit										
SU 35	Summe Einzahlungen aus der Finanzierungstätigkeit							0,00	0,00	0,00
SU 36	Summe Auszahlungen aus der Finanzierungstätigkeit							0,00	0,00	0,00
SA4	Saldo (4) Geldfluss aus der Finanzierungstätigkeit (35 – 36)							0,00	0,00	0,00
SA5	Saldo (5) Geldfluss aus der voranschlagswirksamen Gebarung (Saldo 3 + Saldo 4)							16 200,00	2 000,00	15 608,92
86	Land- und forstwirtschaftliche Betriebe									
SA 0 / SA 1	(0) Nettoergebnis (21 - 22) / (1) Geldfluss operative Gebarung (31 – 32)				-1 300,00	300,00	-125,25	-1 300,00	300,00	-125,25
SA00	Saldo (00) Nettoergebnis nach Haushaltsrücklagen (Saldo 0 + Saldo 01)				-1 300,00	300,00	300,00			
SA2	Saldo (2) Geldfluss aus der Investiven Gebarung (33 – 34)							0,00	0,00	0,00
SA3	Saldo (3) Nettofinanzierungssaldo (Saldo 1 + Saldo 2)							-1 300,00	300,00	-125,25
SA4	Saldo (4) Geldfluss aus der Finanzierungstätigkeit (35 – 36)							0,00	0,00	0,00
SA5	Saldo (5) Geldfluss aus der voranschlagswirksamen Gebarung (Saldo 3 + Saldo 4)							-1 300,00	300,00	-125,25
869	Sonstige land- und forstwirtschaftliche Betriebe									
SA 0 / SA 1	(0) Nettoergebnis (21 - 22) / (1) Geldfluss operative Gebarung (31 – 32)				-1 300,00	300,00	-125,25	-1 300,00	300,00	-125,25
SA00	Saldo (00) Nettoergebnis nach Haushaltsrücklagen (Saldo 0 + Saldo 01)				-1 300,00	300,00	300,00			
SA2	Saldo (2) Geldfluss aus der Investiven Gebarung (33 – 34)							0,00	0,00	0,00
SA3	Saldo (3) Nettofinanzierungssaldo (Saldo 1 + Saldo 2)							-1 300,00	300,00	-125,25
SA4	Saldo (4) Geldfluss aus der Finanzierungstätigkeit (35 – 36)							0,00	0,00	0,00
SA5	Saldo (5) Geldfluss aus der voranschlagswirksamen Gebarung (Saldo 3 + Saldo 4)							-1 300,00	300,00	-125,25
869000	Sonstige land- und forstwirtschaftl Betriebe									
Operative Gebarung										
2/869000+810000	Einnahmen aus Fangberechtigungen Nebenerlöse	2114	3114	13	500,00	2 500,00	924,00	500,00	2 500,00	924,00
SU 21 / 31	Summe Erträge / Einzahlungen operative Gebarung				500,00	2 500,00	924,00	500,00	2 500,00	924,00
1/869000-420000	Besatzmaterial	2221	3221	23	700,00	700,00		700,00	700,00	
1/869000-431000	FUTTERMITTEL	2221	3221	23	1 000,00	1 000,00	881,38	1 000,00	1 000,00	881,38
1/869000-613000	Instandhaltung von sonstigen Grundstückseinrichtungen	2224	3224	24		400,00			400,00	
1/869000-728000	Entgelte f. sonstige Leistungen	2225	3225	24	100,00	100,00	167,87	100,00	100,00	167,87
SU 22 / 32	Summe Aufwendungen / Auszahlungen operative Gebarung				1 800,00	2 200,00	1 049,25	1 800,00	2 200,00	1 049,25
SA 0 / SA 1	(0) Nettoergebnis (21 - 22) / (1) Geldfluss operative Gebarung (31 – 32)				-1 300,00	300,00	-125,25	-1 300,00	300,00	-125,25
SA01	Saldo (01) Haushaltsrücklagen (230 - 240)				0,00	0,00	0,00	0,00	0,00	0,00
SA00	Saldo (00) Nettoergebnis nach Haushaltsrücklagen (Saldo 0 + Saldo 01)				-1 300,00	300,00	-125,25			
Investive Gebarung										

	MVAG	VC QU	Ergebnisvoranschlag			Finanzierungsvoranschlag				
			EH	FH	VA 2024	VA 2023	RA 2022	VA 2024	VA 2023	RA 2022
SU 33		Summe Einzahlungen investive Gebarung						0,00	0,00	0,00
SU 34		Summe Auszahlungen investive Gebarung						0,00	0,00	0,00
SA2		Saldo (2) Geldfluss aus der Investiven Gebarung (33 – 34)						0,00	0,00	0,00
SA3		Saldo (3) Nettofinanzierungssaldo (Saldo 1 + Saldo 2)						-1 300,00	300,00	-125,25
Finanzierungstätigkeit										
SU 35		Summe Einzahlungen aus der Finanzierungstätigkeit						0,00	0,00	0,00
SU 36		Summe Auszahlungen aus der Finanzierungstätigkeit						0,00	0,00	0,00
SA4		Saldo (4) Geldfluss aus der Finanzierungstätigkeit (35 – 36)						0,00	0,00	0,00
SA5		Saldo (5) Geldfluss aus der voranschlagswirksamen Gebarung (Saldo 3 + Saldo 4)						-1 300,00	300,00	-125,25

	MVAG	VC QU	Ergebnisvoranschlag			Finanzierungsvoranschlag				
			EH	FH	VA 2024	VA 2023	RA 2022	VA 2024	VA 2023	RA 2022
9 Finanzwirtschaft										
SA 0 / SA 1	(0) Nettoergebnis (21 - 22) / (1) Geldfluss operative Gebarung (31 – 32)			6 455 800,00	6 316 000,00	6 474 401,67	6 455 800,00	6 316 000,00	6 308 246,27	
SA00	Saldo (00) Nettoergebnis nach Haushaltsrücklagen (Saldo 0 + Saldo 01)			6 455 800,00	6 316 000,00	6 316 000,00				
SA2	Saldo (2) Geldfluss aus der Investiven Gebarung (33 – 34)						30 000,00	35 500,00	171 100,00	
SA3	Saldo (3) Nettofinanzierungssaldo (Saldo 1 + Saldo 2)						6 485 800,00	6 351 500,00	6 479 346,27	
SA4	Saldo (4) Geldfluss aus der Finanzierungstätigkeit (35 – 36)						0,00	0,00	0,00	
SA5	Saldo (5) Geldfluss aus der voranschlagswirksamen Gebarung (Saldo 3 + Saldo 4)						6 485 800,00	6 351 500,00	6 479 346,27	
90	Gesonderte Verwaltung									
SA 0 / SA 1	(0) Nettoergebnis (21 - 22) / (1) Geldfluss operative Gebarung (31 – 32)			18 200,00	17 200,00	17 459,67	18 200,00	17 200,00	17 929,99	
SA00	Saldo (00) Nettoergebnis nach Haushaltsrücklagen (Saldo 0 + Saldo 01)			18 200,00	17 200,00	17 200,00				
SA2	Saldo (2) Geldfluss aus der Investiven Gebarung (33 – 34)						0,00	0,00	0,00	
SA3	Saldo (3) Nettofinanzierungssaldo (Saldo 1 + Saldo 2)						18 200,00	17 200,00	17 929,99	
SA4	Saldo (4) Geldfluss aus der Finanzierungstätigkeit (35 – 36)						0,00	0,00	0,00	
SA5	Saldo (5) Geldfluss aus der voranschlagswirksamen Gebarung (Saldo 3 + Saldo 4)						18 200,00	17 200,00	17 929,99	
900	Gesonderte Verwaltung									
SA 0 / SA 1	(0) Nettoergebnis (21 - 22) / (1) Geldfluss operative Gebarung (31 – 32)			18 200,00	17 200,00	17 459,67	18 200,00	17 200,00	17 929,99	
SA00	Saldo (00) Nettoergebnis nach Haushaltsrücklagen (Saldo 0 + Saldo 01)			18 200,00	17 200,00	17 200,00				
SA2	Saldo (2) Geldfluss aus der Investiven Gebarung (33 – 34)						0,00	0,00	0,00	
SA3	Saldo (3) Nettofinanzierungssaldo (Saldo 1 + Saldo 2)						18 200,00	17 200,00	17 929,99	
SA4	Saldo (4) Geldfluss aus der Finanzierungstätigkeit (35 – 36)						0,00	0,00	0,00	
SA5	Saldo (5) Geldfluss aus der voranschlagswirksamen Gebarung (Saldo 3 + Saldo 4)						18 200,00	17 200,00	17 929,99	
900000	Gesonderte Verwaltung									
Operative Gebarung										
2/900000+816000	Kostensätze f. sonst. Verw.leistu 8% Gem.Anteil	2114	3114	13	5 000,00	5 000,00	5 091,75	5 000,00	5 091,75	
2/900000+828000	Rückersätze von Ausgaben	2116	3116	18	200,00	200,00	387,50	200,00	333,36	
2/900000+829000	Sonstige Einnahmen	2116	3116	18	100,00	100,00	100,00	100,00		
2/900000+867000	Transfers von privaten Organisationen ohne Erwerbzweck Jagdpacht	2124	3124	16	12 900,00	12 900,00	13 049,88	12 900,00	13 049,88	
SU 21 / 31	Summe Erträge / Einzahlungen operative Gebarung				18 200,00	18 200,00	18 529,13	18 200,00	18 474,99	
1/900000-640000	Rechts- und Beratungsaufwand	2222	3222	24		1 000,00	545,00	1 000,00	545,00	
1/900000-690000	Schadensfälle. Finanzstrafen	2225					524,46			
SU 22 / 32	Summe Aufwendungen / Auszahlungen operative Gebarung				0,00	1 000,00	1 069,46	0,00	545,00	
SA 0 / SA 1	(0) Nettoergebnis (21 - 22) / (1) Geldfluss operative Gebarung (31 – 32)				18 200,00	17 200,00	17 459,67	18 200,00	17 929,99	
SA01	Saldo (01) Haushaltsrücklagen (230 - 240)				0,00	0,00	0,00	0,00	0,00	
SA00	Saldo (00) Nettoergebnis nach Haushaltsrücklagen (Saldo 0 + Saldo 01)				18 200,00	17 200,00	17 459,67			
Investive Gebarung										

		MVAG		VC QU	Ergebnisvoranschlag			Finanzierungsvoranschlag		
		EH	FH		VA 2024	VA 2023	RA 2022	VA 2024	VA 2023	RA 2022
SU 33	Summe Einzahlungen investive Gebarung							0,00	0,00	0,00
SU 34	Summe Auszahlungen investive Gebarung							0,00	0,00	0,00
SA2	Saldo (2) Geldfluss aus der Investiven Gebarung (33 – 34)							0,00	0,00	0,00
SA3	Saldo (3) Nettofinanzierungssaldo (Saldo 1 + Saldo 2)							18 200,00	17 200,00	17 929,99
Finanzierungstätigkeit										
SU 35	Summe Einzahlungen aus der Finanzierungstätigkeit							0,00	0,00	0,00
SU 36	Summe Auszahlungen aus der Finanzierungstätigkeit							0,00	0,00	0,00
SA4	Saldo (4) Geldfluss aus der Finanzierungstätigkeit (35 – 36)							0,00	0,00	0,00
SA5	Saldo (5) Geldfluss aus der voranschlagswirksamen Gebarung (Saldo 3 + Saldo 4)							18 200,00	17 200,00	17 929,99
91	Kapitalvermögen und Stiftungen ohne eigene Rechtspersönlichkeit									
SA 0 / SA 1	(0) Nettoergebnis (21 - 22) / (1) Geldfluss operative Gebarung (31 – 32)				-41 900,00	-18 600,00	-11,34	-41 900,00	-18 600,00	-11,34
SA00	Saldo (00) Nettoergebnis nach Haushaltsrücklagen (Saldo 0 + Saldo 01)				-41 900,00	-18 600,00	-18 600,00			
SA2	Saldo (2) Geldfluss aus der Investiven Gebarung (33 – 34)							0,00	0,00	0,00
SA3	Saldo (3) Nettofinanzierungssaldo (Saldo 1 + Saldo 2)							-41 900,00	-18 600,00	-11,34
SA4	Saldo (4) Geldfluss aus der Finanzierungstätigkeit (35 – 36)							0,00	0,00	0,00
SA5	Saldo (5) Geldfluss aus der voranschlagswirksamen Gebarung (Saldo 3 + Saldo 4)							-41 900,00	-18 600,00	-11,34
910	Geldverkehr									
SA 0 / SA 1	(0) Nettoergebnis (21 - 22) / (1) Geldfluss operative Gebarung (31 – 32)				-41 900,00	-18 600,00	-11,34	-41 900,00	-18 600,00	-11,34
SA00	Saldo (00) Nettoergebnis nach Haushaltsrücklagen (Saldo 0 + Saldo 01)				-41 900,00	-18 600,00	-18 600,00			
SA2	Saldo (2) Geldfluss aus der Investiven Gebarung (33 – 34)							0,00	0,00	0,00
SA3	Saldo (3) Nettofinanzierungssaldo (Saldo 1 + Saldo 2)							-41 900,00	-18 600,00	-11,34
SA4	Saldo (4) Geldfluss aus der Finanzierungstätigkeit (35 – 36)							0,00	0,00	0,00
SA5	Saldo (5) Geldfluss aus der voranschlagswirksamen Gebarung (Saldo 3 + Saldo 4)							-41 900,00	-18 600,00	-11,34
910000	Geldverkehr									
Operative Gebarung										
2/910000+816000	Kostenbeitr.(Kostenersätze) für son (Euro-Rundungen)	2114	3114	13	100,00	100,00		100,00	100,00	
2/910000+823000	Habenzinsen	2131	3131	14	100,00	100,00		100,00	100,00	
2/910000+829000	Abrundungsbeträge Umsatzsteuer	2116	3116	18	100,00	100,00		100,00	100,00	
2/910000+829100	Sonstige Einnahmen	2116	3116	18	20 000,00	19 200,00	23 149,60	20 000,00	19 200,00	23 149,60
SU 21 / 31	Summe Erträge / Einzahlungen operative Gebarung				20 300,00	19 500,00	23 149,60	20 300,00	19 500,00	23 149,60
1/910000-650700	Zinsen für Finanzschulden in Euro	2241	3241	25	40 000,00	18 000,00	1 593,45	40 000,00	18 000,00	1 593,45
1/910000-659000	Geldverkehrsspesen EURO - Rundung	2244	3244	24	22 000,00	20 000,00	20 376,99	22 000,00	20 000,00	20 376,99
1/910000-710000	Öffentliche Abgaben (Ausgaben), ohn Gebühren gemäß FAG	2225	3225	24	100,00		1 190,50	100,00		1 190,50

		MVAG		VC QU	Ergebnisvoranschlag			Finanzierungsvoranschlag		
		EH	FH		VA 2024	VA 2023	RA 2022	VA 2024	VA 2023	RA 2022
1/910000-729000	Sonstige Ausgaben	2225	3225	24	100,00	100,00		100,00	100,00	
SU 22 / 32	Summe Aufwendungen / Auszahlungen operative Gebarung				62 200,00	38 100,00	23 160,94	62 200,00	38 100,00	23 160,94
SA 0 / SA 1	(0) Nettoergebnis (21 - 22) / (1) Geldfluss operative Gebarung (31 - 32)				-41 900,00	-18 600,00	-11,34	-41 900,00	-18 600,00	-11,34
SA01	Saldo (01) Haushaltsrücklagen (230 - 240)				0,00	0,00	0,00	0,00	0,00	0,00
SA00	Saldo (00) Nettoergebnis nach Haushaltsrücklagen (Saldo 0 + Saldo 01)				-41 900,00	-18 600,00	-11,34			
Investive Gebarung										
SU 33	Summe Einzahlungen investive Gebarung							0,00	0,00	0,00
SU 34	Summe Auszahlungen investive Gebarung							0,00	0,00	0,00
SA2	Saldo (2) Geldfluss aus der Investiven Gebarung (33 - 34)							0,00	0,00	0,00
SA3	Saldo (3) Nettofinanzierungssaldo (Saldo 1 + Saldo 2)							-41 900,00	-18 600,00	-11,34
Finanzierungstätigkeit										
SU 35	Summe Einzahlungen aus der Finanzierungstätigkeit							0,00	0,00	0,00
SU 36	Summe Auszahlungen aus der Finanzierungstätigkeit							0,00	0,00	0,00
SA4	Saldo (4) Geldfluss aus der Finanzierungstätigkeit (35 - 36)							0,00	0,00	0,00
SA5	Saldo (5) Geldfluss aus der voranschlagswirksamen Gebarung (Saldo 3 + Saldo 4)							-41 900,00	-18 600,00	-11,34
92	Öffentliche Abgaben									
SA 0 / SA 1	(0) Nettoergebnis (21 - 22) / (1) Geldfluss operative Gebarung (31 - 32)				6 438 500,00	6 264 000,00	6 186 458,90	6 438 500,00	6 264 000,00	6 190 933,18
SA00	Saldo (00) Nettoergebnis nach Haushaltsrücklagen (Saldo 0 + Saldo 01)				6 438 500,00	6 264 000,00	6 264 000,00			
SA2	Saldo (2) Geldfluss aus der Investiven Gebarung (33 - 34)							0,00	0,00	0,00
SA3	Saldo (3) Nettofinanzierungssaldo (Saldo 1 + Saldo 2)							6 438 500,00	6 264 000,00	6 190 933,18
SA4	Saldo (4) Geldfluss aus der Finanzierungstätigkeit (35 - 36)							0,00	0,00	0,00
SA5	Saldo (5) Geldfluss aus der voranschlagswirksamen Gebarung (Saldo 3 + Saldo 4)							6 438 500,00	6 264 000,00	6 190 933,18
920	Ausschließliche Gemeindeabgaben									
SA 0 / SA 1	(0) Nettoergebnis (21 - 22) / (1) Geldfluss operative Gebarung (31 - 32)				1 437 400,00	1 348 700,00	1 249 094,82	1 437 400,00	1 348 700,00	1 253 569,10
SA00	Saldo (00) Nettoergebnis nach Haushaltsrücklagen (Saldo 0 + Saldo 01)				1 437 400,00	1 348 700,00	1 348 700,00			
SA2	Saldo (2) Geldfluss aus der Investiven Gebarung (33 - 34)							0,00	0,00	0,00
SA3	Saldo (3) Nettofinanzierungssaldo (Saldo 1 + Saldo 2)							1 437 400,00	1 348 700,00	1 253 569,10
SA4	Saldo (4) Geldfluss aus der Finanzierungstätigkeit (35 - 36)							0,00	0,00	0,00
SA5	Saldo (5) Geldfluss aus der voranschlagswirksamen Gebarung (Saldo 3 + Saldo 4)							1 437 400,00	1 348 700,00	1 253 569,10
920000	Ausschließliche Gemeindeabgaben									
Operative Gebarung										
2/920000+830000	Grundsteuer A landw.Grundstücke	2111	3111	10	38 500,00	40 500,00	39 661,83	38 500,00	40 500,00	40 148,71
2/920000+831000	Grundsteuer B	2111	3111	10	260 000,00	260 000,00	251 047,42	260 000,00	260 000,00	255 096,39
2/920000+833000	Kommunalsteuer	2111	3111	10	959 000,00	885 000,00	832 660,96	959 000,00	885 000,00	831 274,81
2/920000+834000	Ferienwohnungsabgabe	2111	3111	10			8 850,08			9 509,68
2/920000+834800	Wohnungsleerstandsabgabe	2111	3111	10	22 500,00			22 500,00		

		MVAG		VC QU	Ergebnisvoranschlag			Finanzierungsvoranschlag		
		EH	FH		VA 2024	VA 2023	RA 2022	VA 2024	VA 2023	RA 2022
2/920000+838000	Hundeabgabe	2111	3111	10	15 500,00	15 300,00	14 538,64	15 500,00	15 300,00	14 447,92
2/920000+841000	Abgaben für Gebrauch von öffentl. Grund in den Gemeinden	2111	3111	10	500,00	5 800,00		500,00	5 800,00	
2/920000+842000	Zweitwohnsitzabgaben	2111	3111	10	22 500,00			22 500,00		
2/920000+849000	Nebenansprüche n.d.Abgabenverf. (Betriebskosten)	2111	3111	10	800,00	2 000,00	1 300,25	800,00	2 000,00	1 254,85
2/920000+850000	Interessentenbeiträge - Bauabgabe	2111	3111	10	60 000,00	80 000,00	50 626,74	60 000,00	80 000,00	50 447,36
2/920000+856000	Verwaltungsabgaben Allgemein	2111	3111	10	35 000,00	37 000,00	27 809,10	35 000,00	37 000,00	28 711,68
2/920000+856100	Verwaltungsabgaben Standesamt	2111	3111	10	5 500,00	5 500,00	5 763,50	5 500,00	5 500,00	5 761,40
2/920000+856200	Verwaltungsabgaben Staatsbürgersch.	2111	3111	10	600,00	600,00	536,30	600,00	600,00	536,30
2/920000+857000	Kommissionsgebühren	2111	3111	10	17 000,00	17 000,00	16 300,00	17 000,00	17 000,00	16 380,00
SU 21 / 31	Summe Erträge / Einzahlungen operative Gebarung				1 437 400,00	1 348 700,00	1 249 094,82	1 437 400,00	1 348 700,00	1 253 569,10
SU 22 / 32	Summe Aufwendungen / Auszahlungen operative Gebarung				0,00	0,00	0,00	0,00	0,00	0,00
SA 0 / SA 1	(0) Nettoergebnis (21 - 22) / (1) Geldfluss operative Gebarung (31 - 32)				1 437 400,00	1 348 700,00	1 249 094,82	1 437 400,00	1 348 700,00	1 253 569,10
SA01	Saldo (01) Haushaltsrücklagen (230 - 240)				0,00	0,00	0,00	0,00	0,00	0,00
SA00	Saldo (00) Nettoergebnis nach Haushaltsrücklagen (Saldo 0 + Saldo 01)				1 437 400,00	1 348 700,00	1 249 094,82			
Investive Gebarung										
SU 33	Summe Einzahlungen investive Gebarung							0,00	0,00	0,00
SU 34	Summe Auszahlungen investive Gebarung							0,00	0,00	0,00
SA2	Saldo (2) Geldfluss aus der Investiven Gebarung (33 - 34)							0,00	0,00	0,00
SA3	Saldo (3) Nettofinanzierungssaldo (Saldo 1 + Saldo 2)							1 437 400,00	1 348 700,00	1 253 569,10
Finanzierungstätigkeit										
SU 35	Summe Einzahlungen aus der Finanzierungstätigkeit							0,00	0,00	0,00
SU 36	Summe Auszahlungen aus der Finanzierungstätigkeit							0,00	0,00	0,00
SA4	Saldo (4) Geldfluss aus der Finanzierungstätigkeit (35 - 36)							0,00	0,00	0,00
SA5	Saldo (5) Geldfluss aus der voranschlagswirksamen Gebarung (Saldo 3 + Saldo 4)							1 437 400,00	1 348 700,00	1 253 569,10

		MVAG		VC QU	Ergebnisvoranschlag			Finanzierungsvoranschlag		
		EH	FH		VA 2024	VA 2023	RA 2022	VA 2024	VA 2023	RA 2022
924	Zuschlagsabgaben zu Bundesabgaben									
SA 0 / SA 1	(0) Nettoergebnis (21 - 22) / (1) Geldfluss operative Gebarung (31 – 32)				10 300,00	9 200,00	8 346,43	10 300,00	9 200,00	8 346,43
SA00	Saldo (00) Nettoergebnis nach Haushaltsrücklagen (Saldo 0 + Saldo 01)				10 300,00	9 200,00	9 200,00			
SA2	Saldo (2) Geldfluss aus der Investiven Gebarung (33 – 34)							0,00	0,00	0,00
SA3	Saldo (3) Nettofinanzierungssaldo (Saldo 1 + Saldo 2)							10 300,00	9 200,00	8 346,43
SA4	Saldo (4) Geldfluss aus der Finanzierungstätigkeit (35 – 36)							0,00	0,00	0,00
SA5	Saldo (5) Geldfluss aus der voranschlagswirksamen Gebarung (Saldo 3 + Saldo 4)							10 300,00	9 200,00	8 346,43
924000	Zuschlagsabgaben zu Bundesabgaben									
Operative Gebarung										
2/924000+837100	Lustbarkeitsabgaben (Vergnügungssteuern) ohne Zweckwidmung des Ertrages	2111	3111	10	10 300,00	9 200,00	8 346,43	10 300,00	9 200,00	8 346,43
SU 21 / 31	Summe Erträge / Einzahlungen operative Gebarung				10 300,00	9 200,00	8 346,43	10 300,00	9 200,00	8 346,43
SU 22 / 32	Summe Aufwendungen / Auszahlungen operative Gebarung				0,00	0,00	0,00	0,00	0,00	0,00
SA 0 / SA 1	(0) Nettoergebnis (21 - 22) / (1) Geldfluss operative Gebarung (31 – 32)				10 300,00	9 200,00	8 346,43	10 300,00	9 200,00	8 346,43
SA01	Saldo (01) Haushaltsrücklagen (230 - 240)				0,00	0,00	0,00	0,00	0,00	0,00
SA00	Saldo (00) Nettoergebnis nach Haushaltsrücklagen (Saldo 0 + Saldo 01)				10 300,00	9 200,00	8 346,43			
Investive Gebarung										
SU 33	Summe Einzahlungen investive Gebarung							0,00	0,00	0,00
SU 34	Summe Auszahlungen investive Gebarung							0,00	0,00	0,00
SA2	Saldo (2) Geldfluss aus der Investiven Gebarung (33 – 34)							0,00	0,00	0,00
SA3	Saldo (3) Nettofinanzierungssaldo (Saldo 1 + Saldo 2)							10 300,00	9 200,00	8 346,43
Finanzierungstätigkeit										
SU 35	Summe Einzahlungen aus der Finanzierungstätigkeit							0,00	0,00	0,00
SU 36	Summe Auszahlungen aus der Finanzierungstätigkeit							0,00	0,00	0,00
SA4	Saldo (4) Geldfluss aus der Finanzierungstätigkeit (35 – 36)							0,00	0,00	0,00
SA5	Saldo (5) Geldfluss aus der voranschlagswirksamen Gebarung (Saldo 3 + Saldo 4)							10 300,00	9 200,00	8 346,43

		MVAG		VC QU	Ergebnisvoranschlag			Finanzierungsvoranschlag		
		EH	FH		VA 2024	VA 2023	RA 2022	VA 2024	VA 2023	RA 2022
925	Ertragsanteile an gemeinschaftlichen Bundesabgaben									
SA 0 / SA 1	(0) Nettoergebnis (21 - 22) / (1) Geldfluss operative Gebarung (31 – 32)				4 990 800,00	4 906 100,00	4 929 017,65	4 990 800,00	4 906 100,00	4 929 017,65
SA00	Saldo (00) Nettoergebnis nach Haushaltsrücklagen (Saldo 0 + Saldo 01)				4 990 800,00	4 906 100,00	4 906 100,00			
SA2	Saldo (2) Geldfluss aus der Investiven Gebarung (33 – 34)							0,00	0,00	0,00
SA3	Saldo (3) Nettofinanzierungssaldo (Saldo 1 + Saldo 2)							4 990 800,00	4 906 100,00	4 929 017,65
SA4	Saldo (4) Geldfluss aus der Finanzierungstätigkeit (35 – 36)							0,00	0,00	0,00
SA5	Saldo (5) Geldfluss aus der voranschlagswirksamen Gebarung (Saldo 3 + Saldo 4)							4 990 800,00	4 906 100,00	4 929 017,65
925000	Ertragsanteile an gemeinschaftliche Bundesabgaben									
Operative Gebarung										
2/925000+859100	Ertragsanteile ohne Spielbankabgabe	2112	3112	11	4 990 800,00	4 906 100,00	4 929 017,65	4 990 800,00	4 906 100,00	4 929 017,65
SU 21 / 31	Summe Erträge / Einzahlungen operative Gebarung				4 990 800,00	4 906 100,00	4 929 017,65	4 990 800,00	4 906 100,00	4 929 017,65
SU 22 / 32	Summe Aufwendungen / Auszahlungen operative Gebarung				0,00	0,00	0,00	0,00	0,00	0,00
SA 0 / SA 1	(0) Nettoergebnis (21 - 22) / (1) Geldfluss operative Gebarung (31 – 32)				4 990 800,00	4 906 100,00	4 929 017,65	4 990 800,00	4 906 100,00	4 929 017,65
SA01	Saldo (01) Haushaltsrücklagen (230 - 240)				0,00	0,00	0,00	0,00	0,00	0,00
SA00	Saldo (00) Nettoergebnis nach Haushaltsrücklagen (Saldo 0 + Saldo 01)				4 990 800,00	4 906 100,00	4 929 017,65			
Investive Gebarung										
SU 33	Summe Einzahlungen investive Gebarung							0,00	0,00	0,00
SU 34	Summe Auszahlungen investive Gebarung							0,00	0,00	0,00
SA2	Saldo (2) Geldfluss aus der Investiven Gebarung (33 – 34)							0,00	0,00	0,00
SA3	Saldo (3) Nettofinanzierungssaldo (Saldo 1 + Saldo 2)							4 990 800,00	4 906 100,00	4 929 017,65
Finanzierungstätigkeit										
SU 35	Summe Einzahlungen aus der Finanzierungstätigkeit							0,00	0,00	0,00
SU 36	Summe Auszahlungen aus der Finanzierungstätigkeit							0,00	0,00	0,00
SA4	Saldo (4) Geldfluss aus der Finanzierungstätigkeit (35 – 36)							0,00	0,00	0,00
SA5	Saldo (5) Geldfluss aus der voranschlagswirksamen Gebarung (Saldo 3 + Saldo 4)							4 990 800,00	4 906 100,00	4 929 017,65

		MVAG		VC QU	Ergebnisvoranschlag			Finanzierungsvoranschlag		
		EH	FH		VA 2024	VA 2023	RA 2022	VA 2024	VA 2023	RA 2022
93	Umlagen									
SA 0 / SA 1	(0) Nettoergebnis (21 - 22) / (1) Geldfluss operative Gebarung (31 – 32)				-252 600,00	-245 700,00	-234 731,05	-252 600,00	-245 700,00	-234 731,05
SA00	Saldo (00) Nettoergebnis nach Haushaltsrücklagen (Saldo 0 + Saldo 01)				-252 600,00	-245 700,00	-245 700,00			
SA2	Saldo (2) Geldfluss aus der Investiven Gebarung (33 – 34)							0,00	0,00	0,00
SA3	Saldo (3) Nettofinanzierungssaldo (Saldo 1 + Saldo 2)							-252 600,00	-245 700,00	-234 731,05
SA4	Saldo (4) Geldfluss aus der Finanzierungstätigkeit (35 – 36)							0,00	0,00	0,00
SA5	Saldo (5) Geldfluss aus der voranschlagswirksamen Gebarung (Saldo 3 + Saldo 4)							-252 600,00	-245 700,00	-234 731,05
930	Landesumlage									
SA 0 / SA 1	(0) Nettoergebnis (21 - 22) / (1) Geldfluss operative Gebarung (31 – 32)				-252 600,00	-245 700,00	-234 731,05	-252 600,00	-245 700,00	-234 731,05
SA00	Saldo (00) Nettoergebnis nach Haushaltsrücklagen (Saldo 0 + Saldo 01)				-252 600,00	-245 700,00	-245 700,00			
SA2	Saldo (2) Geldfluss aus der Investiven Gebarung (33 – 34)							0,00	0,00	0,00
SA3	Saldo (3) Nettofinanzierungssaldo (Saldo 1 + Saldo 2)							-252 600,00	-245 700,00	-234 731,05
SA4	Saldo (4) Geldfluss aus der Finanzierungstätigkeit (35 – 36)							0,00	0,00	0,00
SA5	Saldo (5) Geldfluss aus der voranschlagswirksamen Gebarung (Saldo 3 + Saldo 4)							-252 600,00	-245 700,00	-234 731,05
930000	Landesumlagen									
Operative Gebarung										
SU 21 / 31	Summe Erträge / Einzahlungen operative Gebarung				0,00	0,00	0,00	0,00	0,00	0,00
1/930000-751120	Transfers an Länder, Landesfonds und Landeskammern	2231	3231	26	252 600,00	245 700,00	234 731,05	252 600,00	245 700,00	234 731,05
SU 22 / 32	Summe Aufwendungen / Auszahlungen operative Gebarung				252 600,00	245 700,00	234 731,05	252 600,00	245 700,00	234 731,05
SA 0 / SA 1	(0) Nettoergebnis (21 - 22) / (1) Geldfluss operative Gebarung (31 – 32)				-252 600,00	-245 700,00	-234 731,05	-252 600,00	-245 700,00	-234 731,05
SA01	Saldo (01) Haushaltsrücklagen (230 - 240)				0,00	0,00	0,00	0,00	0,00	0,00
SA00	Saldo (00) Nettoergebnis nach Haushaltsrücklagen (Saldo 0 + Saldo 01)				-252 600,00	-245 700,00	-234 731,05			
Investive Gebarung										
SU 33	Summe Einzahlungen investive Gebarung							0,00	0,00	0,00
SU 34	Summe Auszahlungen investive Gebarung							0,00	0,00	0,00
SA2	Saldo (2) Geldfluss aus der Investiven Gebarung (33 – 34)							0,00	0,00	0,00
SA3	Saldo (3) Nettofinanzierungssaldo (Saldo 1 + Saldo 2)							-252 600,00	-245 700,00	-234 731,05
Finanzierungstätigkeit										
SU 35	Summe Einzahlungen aus der Finanzierungstätigkeit							0,00	0,00	0,00
SU 36	Summe Auszahlungen aus der Finanzierungstätigkeit							0,00	0,00	0,00
SA4	Saldo (4) Geldfluss aus der Finanzierungstätigkeit (35 – 36)							0,00	0,00	0,00
SA5	Saldo (5) Geldfluss aus der voranschlagswirksamen Gebarung (Saldo 3 + Saldo 4)							-252 600,00	-245 700,00	-234 731,05

		MVAG VC QU			Ergebnisvoranschlag			Finanzierungsvoranschlag		
		EH	FH		VA 2024	VA 2023	RA 2022	VA 2024	VA 2023	RA 2022
94	Finanzzuweisungen und Zuschüsse									
SA 0 / SA 1	(0) Nettoergebnis (21 - 22) / (1) Geldfluss operative Gebarung (31 – 32)				293 600,00	299 100,00	834 666,17	293 600,00	299 100,00	663 566,17
SA00	Saldo (00) Nettoergebnis nach Haushaltsrücklagen (Saldo 0 + Saldo 01)				293 600,00	299 100,00	299 100,00			
SA2	Saldo (2) Geldfluss aus der Investiven Gebarung (33 – 34)							30 000,00	35 500,00	171 100,00
SA3	Saldo (3) Nettofinanzierungssaldo (Saldo 1 + Saldo 2)							323 600,00	334 600,00	834 666,17
SA4	Saldo (4) Geldfluss aus der Finanzierungstätigkeit (35 – 36)							0,00	0,00	0,00
SA5	Saldo (5) Geldfluss aus der voranschlagswirksamen Gebarung (Saldo 3 + Saldo 4)							323 600,00	334 600,00	834 666,17
940	Bedarfszuweisungen									
SA 0 / SA 1	(0) Nettoergebnis (21 - 22) / (1) Geldfluss operative Gebarung (31 – 32)				147 100,00	151 800,00	505 610,92	147 100,00	151 800,00	505 610,92
SA00	Saldo (00) Nettoergebnis nach Haushaltsrücklagen (Saldo 0 + Saldo 01)				147 100,00	151 800,00	151 800,00			
SA2	Saldo (2) Geldfluss aus der Investiven Gebarung (33 – 34)							0,00	0,00	0,00
SA3	Saldo (3) Nettofinanzierungssaldo (Saldo 1 + Saldo 2)							147 100,00	151 800,00	505 610,92
SA4	Saldo (4) Geldfluss aus der Finanzierungstätigkeit (35 – 36)							0,00	0,00	0,00
SA5	Saldo (5) Geldfluss aus der voranschlagswirksamen Gebarung (Saldo 3 + Saldo 4)							147 100,00	151 800,00	505 610,92
940000	Bedarfszuweisungen									
Operative Gebarung										
2/940000+861110	Transfers von Ländern, Landesfonds und Landeskammern § 25 FAG	2121	3121	15	134 100,00	137 700,00	137 677,85	134 100,00	137 700,00	137 677,85
2/940000+861120	Transfers von Ländern, Landesfonds und Landeskammern VLT Garantie	2121	3121	15	13 000,00	14 100,00	13 533,07	13 000,00	14 100,00	13 533,07
2/940000+861160	Transfers von Ländern, Landesfonds und Landeskammern	2121	3121	15	24 500,00	24 500,00	24 475,88	24 500,00	24 500,00	24 475,88
SU 21 / 31	Summe Erträge / Einzahlungen operative Gebarung				171 600,00	176 300,00	175 686,80	171 600,00	176 300,00	175 686,80
1/940000-754100	Transfers an sonstige Träger des öffentlichen Rechts	2231	3231	26	24 500,00	24 500,00	24 475,88	24 500,00	24 500,00	24 475,88
SU 22 / 32	Summe Aufwendungen / Auszahlungen operative Gebarung				24 500,00	24 500,00	24 475,88	24 500,00	24 500,00	24 475,88
SA 0 / SA 1	(0) Nettoergebnis (21 - 22) / (1) Geldfluss operative Gebarung (31 – 32)				147 100,00	151 800,00	151 210,92	147 100,00	151 800,00	151 210,92
SA01	Saldo (01) Haushaltsrücklagen (230 - 240)				0,00	0,00	0,00	0,00	0,00	0,00
SA00	Saldo (00) Nettoergebnis nach Haushaltsrücklagen (Saldo 0 + Saldo 01)				147 100,00	151 800,00	151 210,92			
Investive Gebarung										
SU 33	Summe Einzahlungen investive Gebarung							0,00	0,00	0,00
SU 34	Summe Auszahlungen investive Gebarung							0,00	0,00	0,00
SA2	Saldo (2) Geldfluss aus der Investiven Gebarung (33 – 34)							0,00	0,00	0,00
SA3	Saldo (3) Nettofinanzierungssaldo (Saldo 1 + Saldo 2)							147 100,00	151 800,00	151 210,92
Finanzierungstätigkeit										
SU 35	Summe Einzahlungen aus der Finanzierungstätigkeit							0,00	0,00	0,00
SU 36	Summe Auszahlungen aus der Finanzierungstätigkeit							0,00	0,00	0,00
SA4	Saldo (4) Geldfluss aus der Finanzierungstätigkeit (35 – 36)							0,00	0,00	0,00

		MVAG		VC QU	Ergebnisvoranschlag			Finanzierungsvoranschlag		
		EH	FH		VA 2024	VA 2023	RA 2022	VA 2024	VA 2023	RA 2022
SA5	Saldo (5) Geldfluss aus der voranschlagswirksamen Gebarung (Saldo 3 + Saldo 4)							147 100,00	151 800,00	151 210,92
940100	Härteausgleich Haushaltsabgang									
Operative Gebarung										
2/940100+861110	Transfers von Ländern, Landesfonds und Landeskammern	2121	3121	15			354 400,00			354 400,00
SU 21 / 31	Summe Erträge / Einzahlungen operative Gebarung				0,00	0,00	354 400,00	0,00	0,00	354 400,00
SU 22 / 32	Summe Aufwendungen / Auszahlungen operative Gebarung				0,00	0,00	0,00	0,00	0,00	0,00
SA 0 / SA 1	(0) Nettoergebnis (21 - 22) / (1) Geldfluss operative Gebarung (31 – 32)				0,00	0,00	354 400,00	0,00	0,00	354 400,00
SA01	Saldo (01) Haushaltsrücklagen (230 - 240)				0,00	0,00	0,00	0,00	0,00	0,00
SA00	Saldo (00) Nettoergebnis nach Haushaltsrücklagen (Saldo 0 + Saldo 01)				0,00	0,00	354 400,00			
Investive Gebarung										
SU 33	Summe Einzahlungen investive Gebarung							0,00	0,00	0,00
SU 34	Summe Auszahlungen investive Gebarung							0,00	0,00	0,00
SA2	Saldo (2) Geldfluss aus der Investiven Gebarung (33 – 34)							0,00	0,00	0,00
SA3	Saldo (3) Nettofinanzierungssaldo (Saldo 1 + Saldo 2)							0,00	0,00	354 400,00
Finanzierungstätigkeit										
SU 35	Summe Einzahlungen aus der Finanzierungstätigkeit							0,00	0,00	0,00
SU 36	Summe Auszahlungen aus der Finanzierungstätigkeit							0,00	0,00	0,00
SA4	Saldo (4) Geldfluss aus der Finanzierungstätigkeit (35 – 36)							0,00	0,00	0,00
SA5	Saldo (5) Geldfluss aus der voranschlagswirksamen Gebarung (Saldo 3 + Saldo 4)							0,00	0,00	354 400,00

		MVAG		VC QU	Ergebnisvoranschlag			Finanzierungsvoranschlag		
		EH	FH		VA 2024	VA 2023	RA 2022	VA 2024	VA 2023	RA 2022
941	Sonstige Finanzaufweisungen nach dem FAG									
SA 0 / SA 1	(0) Nettoergebnis (21 - 22) / (1) Geldfluss operative Gebarung (31 – 32)				146 500,00	147 300,00	157 955,25	146 500,00	147 300,00	157 955,25
SA00	Saldo (00) Nettoergebnis nach Haushaltsrücklagen (Saldo 0 + Saldo 01)				146 500,00	147 300,00	147 300,00			
SA2	Saldo (2) Geldfluss aus der Investiven Gebarung (33 – 34)							0,00	0,00	0,00
SA3	Saldo (3) Nettofinanzierungssaldo (Saldo 1 + Saldo 2)							146 500,00	147 300,00	157 955,25
SA4	Saldo (4) Geldfluss aus der Finanzierungstätigkeit (35 – 36)							0,00	0,00	0,00
SA5	Saldo (5) Geldfluss aus der voranschlagswirksamen Gebarung (Saldo 3 + Saldo 4)							146 500,00	147 300,00	157 955,25
941000	Sonstige Finanzaufweisungen nach dem									
Operative Gebarung										
2/941000+860110	Transfers von Bund, Bundesfonds und Bundeskammern	2121	3121	15						1 744,25
2/941000+860120	Transfers von Bund, Bundesfonds und Bundeskammern § 24 Z1 FAG	2121	3121	15	122 800,00	123 600,00	132 469,00	122 800,00	123 600,00	132 469,00
2/941000+860130	Transfers von Bund, Bundesfonds und Bundeskammern § 24 Z2 FAG	2121	3121	15	23 700,00	23 700,00	23 742,00	23 700,00	23 700,00	23 742,00
SU 21 / 31	Summe Erträge / Einzahlungen operative Gebarung				146 500,00	147 300,00	157 955,25	146 500,00	147 300,00	157 955,25
SU 22 / 32	Summe Aufwendungen / Auszahlungen operative Gebarung				0,00	0,00	0,00	0,00	0,00	0,00
SA 0 / SA 1	(0) Nettoergebnis (21 - 22) / (1) Geldfluss operative Gebarung (31 – 32)				146 500,00	147 300,00	157 955,25	146 500,00	147 300,00	157 955,25
SA01	Saldo (01) Haushaltsrücklagen (230 - 240)				0,00	0,00	0,00	0,00	0,00	0,00
SA00	Saldo (00) Nettoergebnis nach Haushaltsrücklagen (Saldo 0 + Saldo 01)				146 500,00	147 300,00	157 955,25			
Investive Gebarung										
SU 33	Summe Einzahlungen investive Gebarung							0,00	0,00	0,00
SU 34	Summe Auszahlungen investive Gebarung							0,00	0,00	0,00
SA2	Saldo (2) Geldfluss aus der Investiven Gebarung (33 – 34)							0,00	0,00	0,00
SA3	Saldo (3) Nettofinanzierungssaldo (Saldo 1 + Saldo 2)							146 500,00	147 300,00	157 955,25
Finanzierungstätigkeit										
SU 35	Summe Einzahlungen aus der Finanzierungstätigkeit							0,00	0,00	0,00
SU 36	Summe Auszahlungen aus der Finanzierungstätigkeit							0,00	0,00	0,00
SA4	Saldo (4) Geldfluss aus der Finanzierungstätigkeit (35 – 36)							0,00	0,00	0,00
SA5	Saldo (5) Geldfluss aus der voranschlagswirksamen Gebarung (Saldo 3 + Saldo 4)							146 500,00	147 300,00	157 955,25

	MVAG	VC QU	Ergebnisvoranschlag			Finanzierungsvoranschlag			
			EH	FH	VA 2024	VA 2023	RA 2022	VA 2024	VA 2023
944	Zuschüsse nach dem Katastrophenfondsgesetz								
SA 0 / SA 1	(0) Nettoergebnis (21 - 22) / (1) Geldfluss operative Gebarung (31 – 32)			0,00	0,00	171 100,00	0,00	0,00	0,00
SA00	Saldo (00) Nettoergebnis nach Haushaltsrücklagen (Saldo 0 + Saldo 01)			0,00	0,00	0,00			
SA2	Saldo (2) Geldfluss aus der Investiven Gebarung (33 – 34)						30 000,00	35 500,00	171 100,00
SA3	Saldo (3) Nettofinanzierungssaldo (Saldo 1 + Saldo 2)						30 000,00	35 500,00	171 100,00
SA4	Saldo (4) Geldfluss aus der Finanzierungstätigkeit (35 – 36)						0,00	0,00	0,00
SA5	Saldo (5) Geldfluss aus der voranschlagswirksamen Gebarung (Saldo 3 + Saldo 4)						30 000,00	35 500,00	171 100,00
944000	Zuschüsse nach dem Katastrophenfondsgesetz								
Operative Gebarung									
2/944000+813000	Erträge aus der Auflösung von Investitionszuschüssen (Kapitaltransfers)		2127			171 100,00			
SU 21 / 31	Summe Erträge / Einzahlungen operative Gebarung			0,00	0,00	171 100,00	0,00	0,00	0,00
SU 22 / 32	Summe Aufwendungen / Auszahlungen operative Gebarung			0,00	0,00	0,00	0,00	0,00	0,00
SA 0 / SA 1	(0) Nettoergebnis (21 - 22) / (1) Geldfluss operative Gebarung (31 – 32)			0,00	0,00	171 100,00	0,00	0,00	0,00
SA01	Saldo (01) Haushaltsrücklagen (230 - 240)			0,00	0,00	0,00	0,00	0,00	0,00
SA00	Saldo (00) Nettoergebnis nach Haushaltsrücklagen (Saldo 0 + Saldo 01)			0,00	0,00	171 100,00			
Investive Gebarung									
2/944000+300100	Kapitaltransfers von Bund, Zuschuss Katastrophenschäden		3331	33			30 000,00	35 500,00	171 100,00
SU 33	Summe Einzahlungen investive Gebarung						30 000,00	35 500,00	171 100,00
SU 34	Summe Auszahlungen investive Gebarung						0,00	0,00	0,00
SA2	Saldo (2) Geldfluss aus der Investiven Gebarung (33 – 34)						30 000,00	35 500,00	171 100,00
SA3	Saldo (3) Nettofinanzierungssaldo (Saldo 1 + Saldo 2)						30 000,00	35 500,00	171 100,00
Finanzierungstätigkeit									
SU 35	Summe Einzahlungen aus der Finanzierungstätigkeit						0,00	0,00	0,00
SU 36	Summe Auszahlungen aus der Finanzierungstätigkeit						0,00	0,00	0,00
SA4	Saldo (4) Geldfluss aus der Finanzierungstätigkeit (35 – 36)						0,00	0,00	0,00
SA5	Saldo (5) Geldfluss aus der voranschlagswirksamen Gebarung (Saldo 3 + Saldo 4)						30 000,00	35 500,00	171 100,00

		MVAG		VC QU	Ergebnisvoranschlag			Finanzierungsvoranschlag		
		EH	FH		VA 2024	VA 2023	RA 2022	VA 2024	VA 2023	RA 2022
99	Jahresergebnis, Übergabe und Übernahme des Jahresergebnisses, Abwicklung der Vorjahre									
SA 0 / SA 1	(0) Nettoergebnis (21 - 22) / (1) Geldfluss operative Gebarung (31 - 32)				0,00	0,00	-329 440,68	0,00	0,00	-329 440,68
SA00	Saldo (00) Nettoergebnis nach Haushaltsrücklagen (Saldo 0 + Saldo 01)				0,00	0,00	0,00			
SA2	Saldo (2) Geldfluss aus der Investiven Gebarung (33 - 34)							0,00	0,00	0,00
SA3	Saldo (3) Nettofinanzierungssaldo (Saldo 1 + Saldo 2)							0,00	0,00	-329 440,68
SA4	Saldo (4) Geldfluss aus der Finanzierungstätigkeit (35 - 36)							0,00	0,00	0,00
SA5	Saldo (5) Geldfluss aus der voranschlagswirksamen Gebarung (Saldo 3 + Saldo 4)							0,00	0,00	-329 440,68
990	Überschüsse und Abgänge (soweit nicht zugeordnet)									
SA 0 / SA 1	(0) Nettoergebnis (21 - 22) / (1) Geldfluss operative Gebarung (31 - 32)				0,00	0,00	-329 440,68	0,00	0,00	-329 440,68
SA00	Saldo (00) Nettoergebnis nach Haushaltsrücklagen (Saldo 0 + Saldo 01)				0,00	0,00	0,00			
SA2	Saldo (2) Geldfluss aus der Investiven Gebarung (33 - 34)							0,00	0,00	0,00
SA3	Saldo (3) Nettofinanzierungssaldo (Saldo 1 + Saldo 2)							0,00	0,00	-329 440,68
SA4	Saldo (4) Geldfluss aus der Finanzierungstätigkeit (35 - 36)							0,00	0,00	0,00
SA5	Saldo (5) Geldfluss aus der voranschlagswirksamen Gebarung (Saldo 3 + Saldo 4)							0,00	0,00	-329 440,68
990000	Überschüsse									
Operative Gebarung										
2/990000+829920	Sonstige Erträge		2116	3116	2	18				31 575,52
SU 21 / 31	Summe Erträge / Einzahlungen operative Gebarung				0,00	0,00	31 575,52	0,00	0,00	31 575,52
1/990000-729900	Sonstige Aufwendungen		2225	3225		24				361 016,20
SU 22 / 32	Summe Aufwendungen / Auszahlungen operative Gebarung				0,00	0,00	361 016,20	0,00	0,00	361 016,20
SA 0 / SA 1	(0) Nettoergebnis (21 - 22) / (1) Geldfluss operative Gebarung (31 - 32)				0,00	0,00	-329 440,68	0,00	0,00	-329 440,68
SA01	Saldo (01) Haushaltsrücklagen (230 - 240)				0,00	0,00	0,00	0,00	0,00	0,00
SA00	Saldo (00) Nettoergebnis nach Haushaltsrücklagen (Saldo 0 + Saldo 01)				0,00	0,00	-329 440,68			
Investive Gebarung										
SU 33	Summe Einzahlungen investive Gebarung							0,00	0,00	0,00
SU 34	Summe Auszahlungen investive Gebarung							0,00	0,00	0,00
SA2	Saldo (2) Geldfluss aus der Investiven Gebarung (33 - 34)							0,00	0,00	0,00
SA3	Saldo (3) Nettofinanzierungssaldo (Saldo 1 + Saldo 2)							0,00	0,00	-329 440,68
Finanzierungstätigkeit										
SU 35	Summe Einzahlungen aus der Finanzierungstätigkeit							0,00	0,00	0,00
SU 36	Summe Auszahlungen aus der Finanzierungstätigkeit							0,00	0,00	0,00
SA4	Saldo (4) Geldfluss aus der Finanzierungstätigkeit (35 - 36)							0,00	0,00	0,00
SA5	Saldo (5) Geldfluss aus der voranschlagswirksamen Gebarung (Saldo 3 + Saldo 4)							0,00	0,00	-329 440,68

Nachweis der Investitionstätigkeit

Vorhaben	Vorhabensbezeichnung	RA Vorjahre	VA 2023	VA 2024	Plan 2025	Plan 2026	Plan 2027	Plan 2028	Plan Gesamt (gerundet)
Konto	Bezeichnung								
1010100	Gemeindeamt neu (2020 bis 2025)								
	Auszahlungen - Investitionen - Mittelverwendung	1 664 517,95	1 140 000,00	0,00	0,00	0,00	0,00	0,00	2 804 500,00
	Anschaffungs- oder Herstellungskosten	1 664 517,95	1 140 000,00	0,00	0,00	0,00	0,00	0,00	2 804 500,00
5/010100-061000	Im Bau befindliche Gebäude und Bauten	1 664 517,95	1 140 000,00						2 804 500,00
	Einzahlungen - Finanzierung - Mittelaufbringung	2 540 502,98	57 500,00	84 000,00	54 000,00	0,00	0,00	0,00	2 736 000,00
	Mittel aus Geldfluss aus der operativen Gebarung	0,00	-117 500,00	0,00	0,00	0,00	0,00	0,00	-117 500,00
1/010100-729900	Sonstige Aufwendungen		-117 500,00						-117 500,00
	Bedarfszuweisungen/KTZ	117 500,00	171 500,00	54 000,00	54 000,00	0,00	0,00	0,00	397 000,00
6/010100+301100	Kapitaltransfers von Ländern, Landesfonds und Landeskammern Baukostenzuschüsse	117 500,00	117 500,00						235 000,00
2/010100+871110	Kapitaltransfers aus Gemeinde-Bedarfszuweisungsmittel		54 000,00	54 000,00	54 000,00				162 000,00
	Haushaltsrücklagen/Zahlungsmittelreserven	0,00	0,00	0,00	0,00	0,00	0,00	0,00	0,00
	Sonstige Kapitaltransfers und Subventionen	471 600,00	0,00	30 000,00	0,00	0,00	0,00	0,00	501 600,00
6/010100+300000	Kapitaltransfers von Bund, Bundesfonds und Bundeskammern	471 600,00							471 600,00
2/010100+305000	Kapitaltransfers von Unternehmen (ohne Finanzunternehmen)			30 000,00					30 000,00
	Darlehen/Innere Darlehen	1 450 000,00	0,00	0,00	0,00	0,00	0,00	0,00	1 450 000,00
12842/86	Gemeindeamt neu	1 450 000,00							1 450 000,00
	Finanzierungsleasing	0,00	0,00	0,00	0,00	0,00	0,00	0,00	0,00
	Veräußerung langfristiges Vermögen und sonstiges	501 402,98	3 500,00	0,00	0,00	0,00	0,00	0,00	504 900,00
6/010100+802000	Veräußerungen von Gebäuden und Bauten	501 402,98							501 400,00
2/010100+803000	Veräußerungen von technischen Anlagen, Fahrzeugen und Maschinen		3 500,00						3 500,00
Finanzierungsergebnis 1010100		875 985,03	-1 082 500,00	84 000,00	54 000,00	0,00	0,00	0,00	-68 500,00
	<i>inklusive Vorjahre (gerundet)</i>		-206 500,00	-122 500,00	-68 500,00	-68 500,00	-68 500,00	-68 500,00	

Vorhaben	Vorhabensbezeichnung	RA Vorjahre	VA 2023	VA 2024	Plan 2025	Plan 2026	Plan 2027	Plan 2028	Plan Gesamt (gerundet)
Konto	Bezeichnung								
1031000	Flächenwidmungsplan (2018 bis 2030)								
	Auszahlungen - Investitionen - Mittelverwendung	65 914,48	30 000,00	45 000,00	45 000,00	45 000,00	45 000,00	45 000,00	320 900,00
	Anschaffungs- oder Herstellungskosten	65 914,48	30 000,00	45 000,00	45 000,00	45 000,00	45 000,00	45 000,00	320 900,00
5/031000-070000	Aktivierungsfähige Rechte (immaterielle Vermögenswerte)	65 914,48	30 000,00	45 000,00	45 000,00	45 000,00	45 000,00	45 000,00	320 900,00
	Einzahlungen - Finanzierung - Mittelaufbringung	65 914,48	0,00	0,00	0,00	0,00	0,00	0,00	65 900,00
	Mittel aus Geldfluss aus der operativen Gebarung	65 914,48	0,00	0,00	0,00	0,00	0,00	0,00	65 900,00
2/031000+829900	Sonstige Erträge	65 914,48							65 900,00
	Bedarfszuweisungen/KTZ	0,00	0,00	0,00	0,00	0,00	0,00	0,00	0,00
	Haushaltsrücklagen/Zahlungsmittelreserven	0,00	0,00	0,00	0,00	0,00	0,00	0,00	0,00
	Sonstige Kapitaltransfers und Subventionen	0,00	0,00	0,00	0,00	0,00	0,00	0,00	0,00
	Darlehen/Innere Darlehen	0,00	0,00	0,00	0,00	0,00	0,00	0,00	0,00
	Finanzierungsleasing	0,00	0,00	0,00	0,00	0,00	0,00	0,00	0,00
	Veräußerung langfristiges Vermögen und sonstiges	0,00	0,00	0,00	0,00	0,00	0,00	0,00	0,00
Finanzierungsergebnis 1031000		0,00	-30 000,00	-45 000,00	-45 000,00	-45 000,00	-45 000,00	-45 000,00	-255 000,00
	<i>inklusive Vorjahre (gerundet)</i>		-30 000,00	-75 000,00	-120 000,00	-165 000,00	-210 000,00	-255 000,00	

Vorhaben	Vorhabensbezeichnung	RA Vorjahre	VA 2023	VA 2024	Plan 2025	Plan 2026	Plan 2027	Plan 2028	Plan Gesamt (gerundet)
Konto	Bezeichnung								
1031010	Gesamtverkehrskonzept (2020 bis 2025)								
	Auszahlungen - Investitionen - Mittelverwendung	70 691,58	0,00	0,00	1 700,00	0,00	0,00	0,00	72 400,00
	Anschaffungs- oder Herstellungskosten	70 691,58	0,00	0,00	1 700,00	0,00	0,00	0,00	72 400,00
5/031010-070000	Aktivierungsfähige Rechte (immaterielle Vermögenswerte)	70 691,58			1 700,00				72 400,00
	Einzahlungen - Finanzierung - Mittelaufbringung	70 691,58	1 700,00	0,00	0,00	0,00	0,00	0,00	72 400,00
	Mittel aus Geldfluss aus der operativen Gebarung	21 907,48	0,00	0,00	0,00	0,00	0,00	0,00	21 900,00
2/031010+829900	Sonstige Erträge	21 907,48							21 900,00
	Bedarfszuweisungen/KTZ	40 000,00	0,00	0,00	0,00	0,00	0,00	0,00	40 000,00
6/031010+871110	Kapitaltransfers aus Gemeinde- Bedarfszuweisungsmittel	40 000,00							40 000,00
	Haushaltsrücklagen/Zahlungsmittelreserven	0,00	0,00	0,00	0,00	0,00	0,00	0,00	0,00
	Sonstige Kapitaltransfers und Subventionen	0,00	0,00	0,00	0,00	0,00	0,00	0,00	0,00
	Darlehen/Innere Darlehen	0,00	0,00	0,00	0,00	0,00	0,00	0,00	0,00
	Finanzierungsleasing	0,00	0,00	0,00	0,00	0,00	0,00	0,00	0,00
	Veräußerung langfristiges Vermögen und sonstiges	8 784,10	1 700,00	0,00	0,00	0,00	0,00	0,00	10 500,00
2/031010+801000	Veräußerungen von Grundstücken und Grundstückseinrichtungen	8 784,10	1 700,00						10 500,00
Finanzierungsergebnis 1031010		0,00	1 700,00	0,00	-1 700,00	0,00	0,00	0,00	0,00
	<i>inklusive Vorjahre (gerundet)</i>		1 700,00	1 700,00	0,00	0,00	0,00	0,00	

Vorhaben	Vorhabensbezeichnung	RA Vorjahre	VA 2023	VA 2024	Plan 2025	Plan 2026	Plan 2027	Plan 2028	Plan Gesamt (gerundet)
Konto	Bezeichnung								
1262000	Sportanlagen (alle) (2021 bis 2024)								
	Geplante Gesamtkosten:		16 000,00						
	Auszahlungen - Investitionen - Mittelverwendung	14 023,20	0,00	0,00	0,00	0,00	0,00	0,00	14 000,00
	Anschaffungs- oder Herstellungskosten	14 023,20	0,00	0,00	0,00	0,00	0,00	0,00	14 000,00
	1/262000-050000 Sonderanlagen	14 023,20							14 000,00
	Einzahlungen - Finanzierung - Mittelaufbringung	14 023,20	0,00	0,00	0,00	0,00	0,00	0,00	14 000,00
	Mittel aus Geldfluss aus der operativen Gebarung	0,00	0,00	0,00	0,00	0,00	0,00	0,00	0,00
	Bedarfszuweisungen/KTZ	8 000,00	0,00	0,00	0,00	0,00	0,00	0,00	8 000,00
	2/262000+871110 Kapitaltransfers aus Gemeinde- Bedarfszuweisungsmittel	8 000,00							8 000,00
	Haushaltsrücklagen/Zahlungsmittelreserven	0,00	0,00	0,00	0,00	0,00	0,00	0,00	0,00
	Sonstige Kapitaltransfers und Subventionen	6 023,20	0,00	0,00	0,00	0,00	0,00	0,00	6 000,00
	2/262000+307000 Kapitaltransfers von privaten Haushalten und privaten Organisationen ohne Erwerbszweck und andere	6 023,20							6 000,00
	Darlehen/Innere Darlehen	0,00	0,00	0,00	0,00	0,00	0,00	0,00	0,00
	Finanzierungsleasing	0,00	0,00	0,00	0,00	0,00	0,00	0,00	0,00
	Veräußerung langfristiges Vermögen und sonstiges	0,00	0,00	0,00	0,00	0,00	0,00	0,00	0,00
Finanzierungsergebnis 1262000		0,00	0,00	0,00	0,00	0,00	0,00	0,00	0,00
	<i>inklusive Vorjahre (gerundet)</i>		0,00	0,00	0,00	0,00	0,00	0,00	

Vorhaben	Vorhabensbezeichnung	RA Vorjahre	VA 2023	VA 2024	Plan 2025	Plan 2026	Plan 2027	Plan 2028	Plan Gesamt (gerundet)
Konto	Bezeichnung								
1265000	Tennisplätze (2021 bis 2024)								
Geplante Gesamtkosten:	32 000,00								
Auszahlungen - Investitionen - Mittelverwendung		25 873,29	2 900,00	6 000,00	0,00	0,00	0,00	0,00	34 800,00
Anschaffungs- oder Herstellungskosten		25 873,29	2 900,00	6 000,00	0,00	0,00	0,00	0,00	34 800,00
1/265000-050000	Sonderanlagen	15 577,29	2 900,00	6 000,00					24 500,00
1/265200-050000	Sonderanlagen	10 296,00							10 300,00
Einzahlungen - Finanzierung - Mittelaufbringung		9 873,29	16 000,00	0,00	0,00	0,00	0,00	0,00	25 900,00
Mittel aus Geldfluss aus der operativen Gebarung		39,69	0,00	0,00	0,00	0,00	0,00	0,00	0,00
2/265000+829900	Sonstige Erträge	39,69							
Bedarfszuweisungen/KTZ		0,00	16 000,00	0,00	0,00	0,00	0,00	0,00	16 000,00
2/265000+871110	Kapitaltransfers aus Gemeinde-Bedarfszuweisungsmittel		8 000,00						8 000,00
2/265200+871110	Kapitaltransfers aus Gemeinde-Bedarfszuweisungsmittel		8 000,00						8 000,00
Haushaltsrücklagen/Zahlungsmittelreserven		0,00	0,00	0,00	0,00	0,00	0,00	0,00	0,00
Sonstige Kapitaltransfers und Subventionen		9 833,60	0,00	0,00	0,00	0,00	0,00	0,00	9 800,00
2/265000+307000	Kapitaltransfers von privaten Haushalten und privaten Organisationen ohne Erwerbszweck und andere	7 537,60							7 500,00
2/265200+307000	Kapitaltransfers von privaten Haushalten und privaten Organisationen ohne Erwerbszweck und andere	2 296,00							2 300,00
Darlehen/Innere Darlehen		0,00	0,00	0,00	0,00	0,00	0,00	0,00	0,00
Finanzierungsleasing		0,00	0,00	0,00	0,00	0,00	0,00	0,00	0,00
Veräußerung langfristiges Vermögen und sonstiges		0,00	0,00	0,00	0,00	0,00	0,00	0,00	0,00
Finanzierungsergebnis 1265000		-16 000,00	13 100,00	-6 000,00	0,00	0,00	0,00	0,00	-8 900,00
	<i>inklusive Vorjahre (gerundet)</i>		-2 900,00	-8 900,00	-8 900,00	-8 900,00	-8 900,00	-8 900,00	

Vorhaben	Vorhabensbezeichnung	RA Vorjahre	VA 2023	VA 2024	Plan 2025	Plan 2026	Plan 2027	Plan 2028	Plan Gesamt (gerundet)
Konto	Bezeichnung								
1612000	Gemeindestraßen inkl. aller Ortsteile (2002 bis 2025)								
	Auszahlungen - Investitionen - Mittelverwendung	390 066,86	120 000,00	464 400,00	132 300,00	0,00	0,00	0,00	1 106 800,00
	Anschaffungs- oder Herstellungskosten	390 066,86	120 000,00	464 400,00	132 300,00	0,00	0,00	0,00	1 106 800,00
5/612000-002000	Strassenbau	390 066,86	120 000,00	464 400,00	132 300,00				1 106 800,00
	Einzahlungen - Finanzierung - Mittelaufbringung	390 066,86	132 300,00	464 400,00	120 000,00	0,00	0,00	0,00	1 106 800,00
	Mittel aus Geldfluss aus der operativen Gebarung	61 325,83	0,00	0,00	0,00	0,00	0,00	0,00	61 300,00
2/612000+829900	Sonstige Erträge	61 325,83							61 300,00
	Bedarfszuweisungen/KTZ	252 337,43	132 300,00	240 000,00	120 000,00	0,00	0,00	0,00	744 600,00
2/612000+301100	Kapitaltransfers von Ländern, Landesfonds und Landeskammern	12 337,43	12 300,00						24 600,00
6/612000+871110	Kapitaltransferzahlungen v. Länder	240 000,00	120 000,00	240 000,00	120 000,00				720 000,00
	Haushaltsrücklagen/Zahlungsmittelreserven	0,00	0,00	0,00	0,00	0,00	0,00	0,00	0,00
	Sonstige Kapitaltransfers und Subventionen	49 349,70	0,00	224 400,00	0,00	0,00	0,00	0,00	273 700,00
6/612000+300000	Kapitaltransfers von Bund, Bundesfonds und Bundeskammern	49 349,70		224 400,00					273 700,00
	Darlehen/Innere Darlehen	0,00	0,00	0,00	0,00	0,00	0,00	0,00	0,00
	Finanzierungsleasing	0,00	0,00	0,00	0,00	0,00	0,00	0,00	0,00
	Veräußerung langfristiges Vermögen und sonstiges	27 053,90	0,00	0,00	0,00	0,00	0,00	0,00	27 100,00
2/612000+801000	Veräußerungen von Grundstücken und Grundstückseinrichtungen	27 053,90							27 100,00
Finanzierungsergebnis 1612000		0,00	12 300,00	0,00	-12 300,00	0,00	0,00	0,00	0,00
	<i>inklusive Vorjahre (gerundet)</i>		12 300,00	12 300,00	0,00	0,00	0,00	0,00	

Vorhaben	Vorhabensbezeichnung	RA Vorjahre	VA 2023	VA 2024	Plan 2025	Plan 2026	Plan 2027	Plan 2028	Plan Gesamt (gerundet)
Konto	Bezeichnung								
1612030	Radweg Seebad L224 (2022 bis 2024)								
	Geplante Gesamtkosten:		532 000,00						
	Auszahlungen - Investitionen - Mittelverwendung	628,39	266 000,00	0,00	0,00	0,00	0,00	0,00	266 600,00
	Anschaffungs- oder Herstellungskosten	628,39	266 000,00	0,00	0,00	0,00	0,00	0,00	266 600,00
	1/612030-002000 Straßenbauten	628,39	266 000,00						266 600,00
	Einzahlungen - Finanzierung - Mittelaufbringung	0,00	266 000,00	0,00	0,00	0,00	0,00	0,00	266 000,00
	Mittel aus Geldfluss aus der operativen Gebarung	0,00	-45 000,00	-44 000,00	0,00	0,00	0,00	0,00	-89 000,00
	1/612030-729900 Sonstige Aufwendungen		-45 000,00	-44 000,00					-89 000,00
	Bedarfszuweisungen/KTZ	0,00	45 000,00	44 000,00	0,00	0,00	0,00	0,00	89 000,00
	2/612030+871120 Kapitaltransfers aus Gemeinde- Bedarfszuweisungsmittel VC 1 DL-Tilg.		45 000,00	44 000,00					89 000,00
	Haushaltsrücklagen/Zahlungsmittelreserven	0,00	0,00	0,00	0,00	0,00	0,00	0,00	0,00
	Sonstige Kapitaltransfers und Subventionen	0,00	0,00	0,00	0,00	0,00	0,00	0,00	0,00
	Darlehen/Innere Darlehen	0,00	266 000,00	0,00	0,00	0,00	0,00	0,00	266 000,00
	12842/92 Radweg L 224 - Seebad		266 000,00						266 000,00
	Finanzierungsleasing	0,00	0,00	0,00	0,00	0,00	0,00	0,00	0,00
	Veräußerung langfristiges Vermögen und sonstiges	0,00	0,00	0,00	0,00	0,00	0,00	0,00	0,00
Finanzierungsergebnis 1612030		-628,39	0,00	0,00	0,00	0,00	0,00	0,00	-600,00
	<i>inklusive Vorjahre (gerundet)</i>		-600,00	-600,00	-600,00	-600,00	-600,00	-600,00	

Vorhaben	Vorhabensbezeichnung	RA Vorjahre	VA 2023	VA 2024	Plan 2025	Plan 2026	Plan 2027	Plan 2028	Plan Gesamt (gerundet)
Konto	Bezeichnung								
1612040	Parkplatz Visitor Seebad (2022 bis 2024)								
Geplante Gesamtkosten:	550 000,00								
Auszahlungen - Investitionen - Mittelverwendung		32 979,79	717 000,00	100 000,00	0,00	0,00	0,00	0,00	850 000,00
Anschaffungs- oder Herstellungskosten		32 979,79	817 000,00	100 000,00	0,00	0,00	0,00	0,00	950 000,00
1/612040-002000	Straßenbauten	32 979,79	817 000,00	100 000,00					950 000,00
Korrektur Auszahlungen VA 2023		0,00	-100 000,00	0,00	0,00	0,00	0,00	0,00	-100 000,00
Einzahlungen - Finanzierung - Mittelaufbringung		0,00	850 000,00	0,00	0,00	0,00	0,00	0,00	850 000,00
Mittel aus Geldfluss aus der operativen Gebarung		0,00	0,00	0,00	0,00	0,00	0,00	0,00	0,00
Bedarfszuweisungen/KTZ		0,00	0,00	0,00	0,00	0,00	0,00	0,00	0,00
Haushaltsrücklagen/Zahlungsmittelreserven		0,00	0,00	0,00	0,00	0,00	0,00	0,00	0,00
Sonstige Kapitaltransfers und Subventionen		0,00	0,00	0,00	0,00	0,00	0,00	0,00	0,00
Darlehen/Innere Darlehen		0,00	850 000,00	0,00	0,00	0,00	0,00	0,00	850 000,00
12842/93	Parkplatz Visitor Seebad		550 000,00						550 000,00
12842/94	PP visitor Seebad - Renaturierung Einsiedlerbach		300 000,00						300 000,00
Finanzierungsleasing		0,00	0,00	0,00	0,00	0,00	0,00	0,00	0,00
Veräußerung langfristiges Vermögen und sonstiges		0,00	0,00	0,00	0,00	0,00	0,00	0,00	0,00
Finanzierungsergebnis 1612040		-32 979,79	133 000,00	-100 000,00	0,00	0,00	0,00	0,00	0,00
	<i>inklusive Vorjahre (gerundet)</i>		100 000,00	0,00	0,00	0,00	0,00	0,00	

Vorhaben	Vorhabensbezeichnung	RA Vorjahre	VA 2023	VA 2024	Plan 2025	Plan 2026	Plan 2027	Plan 2028	Plan Gesamt (gerundet)
Konto	Bezeichnung								
1612100	Sanierung Hofbergweg (2018 bis 2024)								
	Auszahlungen - Investitionen - Mittelverwendung	227 682,39	11 800,00	0,00	0,00	0,00	0,00	0,00	239 500,00
	Anschaffungs- oder Herstellungskosten	227 682,39	11 800,00	0,00	0,00	0,00	0,00	0,00	239 500,00
1/612100-002000	Straßenbauten		11 800,00						11 800,00
5/612100-002000	Straßenbauten	227 682,39							227 700,00
	Einzahlungen - Finanzierung - Mittelaufbringung	266 573,80	0,00	0,00	0,00	0,00	0,00	0,00	266 600,00
	Mittel aus Geldfluss aus der operativen Gebarung	43 448,82	0,00	0,00	0,00	0,00	0,00	0,00	43 400,00
2/612100+829900	Sonstige Erträge	43 448,82							43 400,00
	Bedarfszuweisungen/KTZ	215 672,38	0,00	0,00	0,00	0,00	0,00	0,00	215 700,00
6/612100+301100	Kapitaltransfers von Ländern, Landesfonds und Landeskammern	80 672,38							80 700,00
6/612100+871110	Kapitaltransferzahlungen von Länder	135 000,00							135 000,00
	Haushaltsrücklagen/Zahlungsmittelreserven	0,00	0,00	0,00	0,00	0,00	0,00	0,00	0,00
	Sonstige Kapitaltransfers und Subventionen	0,00	0,00	0,00	0,00	0,00	0,00	0,00	0,00
	Darlehen/Innere Darlehen	0,00	0,00	0,00	0,00	0,00	0,00	0,00	0,00
	Finanzierungsleasing	0,00	0,00	0,00	0,00	0,00	0,00	0,00	0,00
	Veräußerung langfristiges Vermögen und sonstiges	7 452,60	0,00	0,00	0,00	0,00	0,00	0,00	7 500,00
2/612100+801000	Veräußerungen von Grundstücken und Grundstückseinrichtungen	7 452,60							7 500,00
	Übertrag aus VRV 1997-Jahr 2019 +/-	0,00	-29 523,86	0,00	0,00	0,00	0,00	0,00	-29 500,00
	Finanzierungsergebnis 1612100	38 891,41	-41 323,86	0,00	0,00	0,00	0,00	0,00	-2 400,00
	<i>inklusive Vorjahre (gerundet)</i>		-2 400,00	-2 400,00	-2 400,00	-2 400,00	-2 400,00	-2 400,00	

Vorhaben	Vorhabensbezeichnung	RA Vorjahre	VA 2023	VA 2024	Plan 2025	Plan 2026	Plan 2027	Plan 2028	Plan Gesamt (gerundet)
Konto	Bezeichnung								
1612200	Aufschließung GG Rgbg.-Ost (2020 bis 2024)								
	Auszahlungen - Investitionen - Mittelverwendung	91 923,50	0,00	0,00	0,00	0,00	0,00	0,00	91 900,00
	Anschaffungs- oder Herstellungskosten	91 923,50	0,00	0,00	0,00	0,00	0,00	0,00	91 900,00
5/612200-002000	Straßenbauten	91 923,50							91 900,00
	Einzahlungen - Finanzierung - Mittelaufbringung	100 894,00	0,00	0,00	0,00	0,00	0,00	0,00	100 900,00
	Mittel aus Geldfluss aus der operativen Gebarung	24 126,00	0,00	0,00	0,00	0,00	0,00	0,00	24 100,00
2/612200+829900	Sonstige Erträge	24 126,00							24 100,00
	Bedarfszuweisungen/KTZ	50 000,00	0,00	0,00	0,00	0,00	0,00	0,00	50 000,00
6/612200+871110	Kapitaltransfers aus Gemeinde- Bedarfszuweisungsmittel	50 000,00							50 000,00
	Haushaltsrücklagen/Zahlungsmittelreserven	0,00	0,00	0,00	0,00	0,00	0,00	0,00	0,00
	Sonstige Kapitaltransfers und Subventionen	0,00	0,00	0,00	0,00	0,00	0,00	0,00	0,00
	Darlehen/Innere Darlehen	0,00	0,00	0,00	0,00	0,00	0,00	0,00	0,00
	Finanzierungsleasing	0,00	0,00	0,00	0,00	0,00	0,00	0,00	0,00
	Veräußerung langfristiges Vermögen und sonstiges	26 768,00	0,00	0,00	0,00	0,00	0,00	0,00	26 800,00
2/612200+801000	Veräußerungen von Grundstücken und Grundstückseinrichtungen	26 768,00							26 800,00
	Übertrag aus VRV 1997-Jahr 2019 +/-	0,00	-2 900,48	0,00	0,00	0,00	0,00	0,00	-2 900,00
Finanzierungsergebnis 1612200		8 970,50	-2 900,48	0,00	0,00	0,00	0,00	0,00	6 100,00
	<i>inklusive Vorjahre (gerundet)</i>		6 100,00	6 100,00	6 100,00	6 100,00	6 100,00	6 100,00	

Vorhaben	Vorhabensbezeichnung	RA Vorjahre	VA 2023	VA 2024	Plan 2025	Plan 2026	Plan 2027	Plan 2028	Plan Gesamt (gerundet)
Konto	Bezeichnung								
1612230	Katastrophenschäden 2023 (2023 bis 2025)								
Geplante Gesamtkosten:	203 850,00								
Auszahlungen - Investitionen - Mittelverwendung		0,00	204 000,00	0,00	0,00	0,00	0,00	0,00	204 000,00
Anschaffungs- oder Herstellungskosten		0,00	204 000,00	0,00	0,00	0,00	0,00	0,00	204 000,00
1/612230-002000	Straßenbauten		204 000,00						204 000,00
Einzahlungen - Finanzierung - Mittelaufbringung		0,00	50 900,00	0,00	0,00	0,00	0,00	0,00	50 900,00
Mittel aus Geldfluss aus der operativen Gebarung		0,00	0,00	0,00	0,00	0,00	0,00	0,00	0,00
Bedarfszuweisungen/KTZ		0,00	152 800,00	0,00	0,00	0,00	0,00	0,00	152 800,00
2/612230+871110	Kapitaltransfers aus Gemeinde-Bedarfszuweisungsmittel		50 900,00						50 900,00
2/612230+871400	Kapitaltransfers aus Gemeinde-Bedarfszuweisungsmitteln		101 900,00						101 900,00
Haushaltsrücklagen/Zahlungsmittelreserven		0,00	0,00	0,00	0,00	0,00	0,00	0,00	0,00
Sonstige Kapitaltransfers und Subventionen		0,00	0,00	0,00	0,00	0,00	0,00	0,00	0,00
Darlehen/Innere Darlehen		0,00	0,00	0,00	0,00	0,00	0,00	0,00	0,00
Finanzierungsleasing		0,00	0,00	0,00	0,00	0,00	0,00	0,00	0,00
Veräußerung langfristiges Vermögen und sonstiges		0,00	0,00	0,00	0,00	0,00	0,00	0,00	0,00
Korrektur Einzahlungen VA 2023		0,00	-101 900,00	0,00	0,00	0,00	0,00	0,00	-101 900,00
Finanzierungsergebnis 1612230		0,00	-153 100,00	0,00	0,00	0,00	0,00	0,00	-153 100,00
	<i>inklusive Vorjahre (gerundet)</i>		-153 100,00	-153 100,00	-153 100,00	-153 100,00	-153 100,00	-153 100,00	

Vorhaben	Vorhabensbezeichnung	RA Vorjahre	VA 2023	VA 2024	Plan 2025	Plan 2026	Plan 2027	Plan 2028	Plan Gesamt (gerundet)
Konto	Bezeichnung								
1612300	Erweiterung Parkplatz Rgbg.-Zentrum (2020 bis 2024)								
	Auszahlungen - Investitionen - Mittelverwendung	41 321,55	97 000,00	0,00	0,00	0,00	0,00	0,00	138 300,00
	Anschaffungs- oder Herstellungskosten	41 321,55	97 000,00	0,00	0,00	0,00	0,00	0,00	138 300,00
1/612300-002000	Straßenbauten	41 321,55	97 000,00						138 300,00
	Einzahlungen - Finanzierung - Mittelaufbringung	13 195,26	124 100,00	0,00	0,00	0,00	0,00	0,00	137 300,00
	Mittel aus Geldfluss aus der operativen Gebarung	13 195,26	10 000,00	0,00	0,00	0,00	0,00	0,00	23 200,00
2/612300+829900	Sonstige Erträge	13 195,26	10 000,00						23 200,00
	Bedarfszuweisungen/KTZ	0,00	40 000,00	0,00	0,00	0,00	0,00	0,00	40 000,00
2/612300+871110	Kapitaltransfers aus Gemeinde- Bedarfszuweisungsmittel		40 000,00						40 000,00
	Haushaltsrücklagen/Zahlungsmittelreserven	0,00	0,00	0,00	0,00	0,00	0,00	0,00	0,00
	Sonstige Kapitaltransfers und Subventionen	0,00	42 000,00	0,00	0,00	0,00	0,00	0,00	42 000,00
2/612300+307000	Kapitaltransfers von privaten Haushalten und privaten Organisationen ohne Erwerbszweck und andere		42 000,00						42 000,00
	Darlehen/Innere Darlehen	0,00	0,00	0,00	0,00	0,00	0,00	0,00	0,00
	Finanzierungsleasing	0,00	0,00	0,00	0,00	0,00	0,00	0,00	0,00
	Veräußerung langfristiges Vermögen und sonstiges	0,00	32 100,00	0,00	0,00	0,00	0,00	0,00	32 100,00
2/612300+801000	Veräußerungen von Grundstücken und Grundstückseinrichtungen		32 100,00						32 100,00
Finanzierungsergebnis 1612300		-28 126,29	27 100,00	0,00	0,00	0,00	0,00	0,00	-1 000,00
	<i>inklusive Vorjahre (gerundet)</i>		-1 000,00	-1 000,00	-1 000,00	-1 000,00	-1 000,00	-1 000,00	

Vorhaben	Vorhabensbezeichnung	RA Vorjahre	VA 2023	VA 2024	Plan 2025	Plan 2026	Plan 2027	Plan 2028	Plan Gesamt (gerundet)
Konto	Bezeichnung								
1632000	Hochwasserschutzbauten (2020 bis 2025)								
	Auszahlungen - Investitionen - Mittelverwendung	80 359,87	64 400,00	5 200,00	0,00	0,00	0,00	0,00	150 000,00
	Anschaffungs- oder Herstellungskosten	80 359,87	64 400,00	5 200,00	0,00	0,00	0,00	0,00	150 000,00
5/632000-060900	Im Bau befindliche Grundstückseinrichtungen	80 359,87	64 400,00	5 200,00					150 000,00
	Einzahlungen - Finanzierung - Mittelaufbringung	0,00	150 000,00	0,00	0,00	0,00	0,00	0,00	150 000,00
	Mittel aus Geldfluss aus der operativen Gebarung	0,00	150 000,00	0,00	0,00	0,00	0,00	0,00	150 000,00
2/632000+829800	Sonstige Erträge Inneres Darlehen		150 000,00						150 000,00
	Bedarfszuweisungen/KTZ	0,00	0,00	0,00	0,00	0,00	0,00	0,00	0,00
	Haushaltsrücklagen/Zahlungsmittelreserven	0,00	0,00	0,00	0,00	0,00	0,00	0,00	0,00
	Sonstige Kapitaltransfers und Subventionen	0,00	0,00	0,00	0,00	0,00	0,00	0,00	0,00
	Darlehen/Innere Darlehen	0,00	0,00	0,00	0,00	0,00	0,00	0,00	0,00
	Finanzierungsleasing	0,00	0,00	0,00	0,00	0,00	0,00	0,00	0,00
	Veräußerung langfristiges Vermögen und sonstiges	0,00	0,00	0,00	0,00	0,00	0,00	0,00	0,00
Finanzierungsergebnis 1632000		-80 359,87	85 600,00	-5 200,00	0,00	0,00	0,00	0,00	0,00
	<i>inklusive Vorjahre (gerundet)</i>		5 200,00	0,00	0,00	0,00	0,00	0,00	

Vorhaben	Vorhabensbezeichnung	RA Vorjahre	VA 2023	VA 2024	Plan 2025	Plan 2026	Plan 2027	Plan 2028	Plan Gesamt (gerundet)
Konto	Bezeichnung								
1680100	Glasfaser Leerverrohrung Gemeindegebiet (2020 bis 2024)								
	Auszahlungen - Investitionen - Mittelverwendung	100 318,68	14 700,00	23 000,00	0,00	0,00	0,00	0,00	138 000,00
	Anschaffungs- oder Herstellungskosten	100 318,68	14 700,00	23 000,00	0,00	0,00	0,00	0,00	138 000,00
5/680100-006000	Sonstige Grundstückseinrichtungen	100 318,68	14 700,00	23 000,00					138 000,00
	Einzahlungen - Finanzierung - Mittelaufbringung	100 318,68	0,00	0,00	0,00	0,00	0,00	0,00	100 300,00
	Mittel aus Geldfluss aus der operativen Gebarung	92 818,68	0,00	0,00	0,00	0,00	0,00	0,00	92 800,00
2/680100+829900	Sonstige Erträge	92 818,68							92 800,00
	Bedarfszuweisungen/KTZ	7 500,00	0,00	0,00	0,00	0,00	0,00	0,00	7 500,00
6/680100+871110	Kapitaltransfers aus Gemeinde- Bedarfszuweisungsmittel	7 500,00							7 500,00
	Haushaltsrücklagen/Zahlungsmittelreserven	0,00	0,00	0,00	0,00	0,00	0,00	0,00	0,00
	Sonstige Kapitaltransfers und Subventionen	0,00	0,00	0,00	0,00	0,00	0,00	0,00	0,00
	Darlehen/Innere Darlehen	0,00	0,00	0,00	0,00	0,00	0,00	0,00	0,00
	Finanzierungsleasing	0,00	0,00	0,00	0,00	0,00	0,00	0,00	0,00
	Veräußerung langfristiges Vermögen und sonstiges	0,00	0,00	0,00	0,00	0,00	0,00	0,00	0,00
Finanzierungsergebnis 1680100		0,00	-14 700,00	-23 000,00	0,00	0,00	0,00	0,00	-37 700,00
	<i>inklusive Vorjahre (gerundet)</i>		-14 700,00	-37 700,00	-37 700,00	-37 700,00	-37 700,00	-37 700,00	

Vorhaben	Vorhabensbezeichnung	RA Vorjahre	VA 2023	VA 2024	Plan 2025	Plan 2026	Plan 2027	Plan 2028	Plan Gesamt (gerundet)
Konto	Bezeichnung								
1680300	Glasfaser Bildungseinrichtungen (2021 bis 2024)								
Auszahlungen - Investitionen - Mittelverwendung		124 322,75	0,00	0,00	0,00	0,00	0,00	0,00	124 300,00
Anschaffungs- oder Herstellungskosten		124 322,75	0,00	0,00	0,00	0,00	0,00	0,00	124 300,00
5/680300-006000	Sonstige Grundstückseinrichtungen	124 322,75							124 300,00
Einzahlungen - Finanzierung - Mittelaufbringung		0,00	93 600,00	0,00	0,00	0,00	0,00	0,00	93 600,00
Mittel aus Geldfluss aus der operativen Gebarung		0,00	0,00	0,00	0,00	0,00	0,00	0,00	0,00
Bedarfszuweisungen/KTZ		0,00	0,00	0,00	0,00	0,00	0,00	0,00	0,00
Haushaltsrücklagen/Zahlungsmittelreserven		0,00	0,00	0,00	0,00	0,00	0,00	0,00	0,00
Sonstige Kapitaltransfers und Subventionen		0,00	93 600,00	0,00	0,00	0,00	0,00	0,00	93 600,00
2/680300+300000	Kapitaltransfers von Bund, Bundesfonds und Bundeskammern		93 600,00						93 600,00
Darlehen/Innere Darlehen		0,00	0,00	0,00	0,00	0,00	0,00	0,00	0,00
Finanzierungsleasing		0,00	0,00	0,00	0,00	0,00	0,00	0,00	0,00
Veräußerung langfristiges Vermögen und sonstiges		0,00	0,00	0,00	0,00	0,00	0,00	0,00	0,00
Finanzierungsergebnis 1680300		-124 322,75	93 600,00	0,00	0,00	0,00	0,00	0,00	-30 700,00
	<i>inklusive Vorjahre (gerundet)</i>		-30 700,00	-30 700,00	-30 700,00	-30 700,00	-30 700,00	-30 700,00	

Voranschlag 2024

Marktgemeinde Riegersburg

Nachweis der Investitionstätigkeit

Vorhaben	Vorhabensbezeichnung	RA Vorjahre	VA 2023	VA 2024	Plan 2025	Plan 2026	Plan 2027	Plan 2028	Plan Gesamt (gerundet)
Konto	Bezeichnung								
1814100	Ankauf Streugerät (2020 bis 2024)								
	Auszahlungen - Investitionen - Mittelverwendung	23 855,40	0,00	17 900,00	0,00	0,00	0,00	0,00	41 800,00
	Anschaffungs- oder Herstellungskosten	23 855,40	0,00	17 900,00	0,00	0,00	0,00	0,00	41 800,00
5/814000-020000	Maschinen und maschinelle Anlagen	9 805,40							9 800,00
1/814100-020000	Maschinen und maschinelle Anlagen			17 900,00					17 900,00
5/814100-020000	Maschinen und maschinelle Anlagen	14 050,00							14 100,00
	Einzahlungen - Finanzierung - Mittelaufbringung	19 155,40	5 000,00	9 000,00	0,00	0,00	0,00	0,00	33 200,00
	Mittel aus Geldfluss aus der operativen Gebarung	10 155,40	0,00	0,00	0,00	0,00	0,00	0,00	10 200,00
2/814100+829900	Sonstige Erträge	10 155,40							10 200,00
	Bedarfszuweisungen/KTZ	9 000,00	5 000,00	9 000,00	0,00	0,00	0,00	0,00	23 000,00
2/814100+871110	Kapitaltransfers aus Gemeinde-Bedarfszuweisungsmittel		5 000,00	9 000,00					14 000,00
6/814100+871110	Kapitaltransfers aus Gemeinde-Bedarfszuweisungsmittel	9 000,00							9 000,00
	Haushaltsrücklagen/Zahlungsmittelreserven	0,00	0,00	0,00	0,00	0,00	0,00	0,00	0,00
	Sonstige Kapitaltransfers und Subventionen	0,00	0,00	0,00	0,00	0,00	0,00	0,00	0,00
	Darlehen/Innere Darlehen	0,00	0,00	0,00	0,00	0,00	0,00	0,00	0,00
	Finanzierungsleasing	0,00	0,00	0,00	0,00	0,00	0,00	0,00	0,00
	Veräußerung langfristiges Vermögen und sonstiges	0,00	0,00	0,00	0,00	0,00	0,00	0,00	0,00
Finanzierungsergebnis 1814100		-4 700,00	5 000,00	-8 900,00	0,00	0,00	0,00	0,00	-8 600,00
	<i>inklusive Vorjahre (gerundet)</i>		300,00	-8 600,00	-8 600,00	-8 600,00	-8 600,00	-8 600,00	

Vorhaben	Vorhabensbezeichnung	RA Vorjahre	VA 2023	VA 2024	Plan 2025	Plan 2026	Plan 2027	Plan 2028	Plan Gesamt (gerundet)
Konto	Bezeichnung								
1815000	Spielplätze (2023 bis 2025)								
	Auszahlungen - Investitionen - Mittelverwendung	0,00	0,00	36 000,00	12 000,00	0,00	0,00	0,00	48 000,00
	Anschaffungs- oder Herstellungskosten	0,00	0,00	36 000,00	12 000,00	0,00	0,00	0,00	48 000,00
1/815000-006000	Sonstige Grundstückseinrichtungen			36 000,00	12 000,00				48 000,00
	Einzahlungen - Finanzierung - Mittelaufbringung	0,00	0,00	36 000,00	12 000,00	0,00	0,00	0,00	48 000,00
	Mittel aus Geldfluss aus der operativen Gebarung	0,00	0,00	0,00	0,00	0,00	0,00	0,00	0,00
	Bedarfszuweisungen/KTZ	0,00	0,00	36 000,00	12 000,00	0,00	0,00	0,00	48 000,00
2/815000+871110	Kapitaltransfers aus Gemeinde- Bedarfszuweisungsmittel			36 000,00	12 000,00				48 000,00
	Haushaltsrücklagen/Zahlungsmittelreserven	0,00	0,00	0,00	0,00	0,00	0,00	0,00	0,00
	Sonstige Kapitaltransfers und Subventionen	0,00	0,00	0,00	0,00	0,00	0,00	0,00	0,00
	Darlehen/Innere Darlehen	0,00	0,00	0,00	0,00	0,00	0,00	0,00	0,00
	Finanzierungsleasing	0,00	0,00	0,00	0,00	0,00	0,00	0,00	0,00
	Veräußerung langfristiges Vermögen und sonstiges	0,00	0,00	0,00	0,00	0,00	0,00	0,00	0,00
Finanzierungsergebnis 1815000		0,00	0,00	0,00	0,00	0,00	0,00	0,00	0,00
	<i>inklusive Vorjahre (gerundet)</i>		0,00	0,00	0,00	0,00	0,00	0,00	

Vorhaben	Vorhabensbezeichnung	RA Vorjahre	VA 2023	VA 2024	Plan 2025	Plan 2026	Plan 2027	Plan 2028	Plan Gesamt (gerundet)
Konto	Bezeichnung								
1816000	Ortsbeleuchtung LED Riegersburg (2009 bis 2027)								
	Auszahlungen - Investitionen - Mittelverwendung	60 582,83	90 000,00	0,00	0,00	0,00	0,00	0,00	150 600,00
	Anschaffungs- oder Herstellungskosten	60 582,83	90 000,00	0,00	0,00	0,00	0,00	0,00	150 600,00
5/816000-050000	Errichtung	60 582,83	90 000,00						150 600,00
	Einzahlungen - Finanzierung - Mittelaufbringung	60 582,83	40 000,00	0,00	0,00	0,00	0,00	0,00	100 600,00
	Mittel aus Geldfluss aus der operativen Gebarung	42 582,83	0,00	0,00	0,00	0,00	0,00	0,00	42 600,00
2/816000+829900	Sonstige Erträge	42 582,83							42 600,00
	Bedarfszuweisungen/KTZ	18 000,00	40 000,00	0,00	0,00	0,00	0,00	0,00	58 000,00
6/816000+871110	Kapitaltransfers aus Gemeinde- Bedarfszuweisungsmittel	18 000,00	40 000,00						58 000,00
	Haushaltsrücklagen/Zahlungsmittelreserven	0,00	0,00	0,00	0,00	0,00	0,00	0,00	0,00
	Sonstige Kapitaltransfers und Subventionen	0,00	0,00	0,00	0,00	0,00	0,00	0,00	0,00
	Darlehen/Innere Darlehen	0,00	0,00	0,00	0,00	0,00	0,00	0,00	0,00
	Finanzierungsleasing	0,00	0,00	0,00	0,00	0,00	0,00	0,00	0,00
	Veräußerung langfristiges Vermögen und sonstiges	0,00	0,00	0,00	0,00	0,00	0,00	0,00	0,00
Finanzierungsergebnis 1816000		0,00	-50 000,00	0,00	0,00	0,00	0,00	0,00	-50 000,00
	<i>inklusive Vorjahre (gerundet)</i>		-50 000,00	-50 000,00	-50 000,00	-50 000,00	-50 000,00	-50 000,00	

Vorhaben	Vorhabensbezeichnung	RA Vorjahre	VA 2023	VA 2024	Plan 2025	Plan 2026	Plan 2027	Plan 2028	Plan Gesamt (gerundet)
Konto	Bezeichnung								
1821000	Fuhrpark Anschaffungen (2018 bis 2024)								
	Auszahlungen - Investitionen - Mittelverwendung	98 999,99	0,00	0,00	0,00	0,00	0,00	0,00	99 000,00
	Anschaffungs- oder Herstellungskosten	98 999,99	0,00	0,00	0,00	0,00	0,00	0,00	99 000,00
5/821000-040000	Fahrzeuge	98 999,99							99 000,00
	Einzahlungen - Finanzierung - Mittelaufbringung	79 299,99	12 000,00	0,00	0,00	0,00	0,00	0,00	91 300,00
	Mittel aus Geldfluss aus der operativen Gebarung	29 299,99	0,00	0,00	0,00	0,00	0,00	0,00	29 300,00
2/821000+829900	Sonstige Erträge	29 299,99							29 300,00
	Bedarfszuweisungen/KTZ	50 000,00	12 000,00	0,00	0,00	0,00	0,00	0,00	62 000,00
6/821000+871110	Kapitaltransfers aus Gemeinde- Bedarfszuweisungsmittel	50 000,00	12 000,00						62 000,00
	Haushaltsrücklagen/Zahlungsmittelreserven	0,00	0,00	0,00	0,00	0,00	0,00	0,00	0,00
	Sonstige Kapitaltransfers und Subventionen	0,00	0,00	0,00	0,00	0,00	0,00	0,00	0,00
	Darlehen/Innere Darlehen	0,00	0,00	0,00	0,00	0,00	0,00	0,00	0,00
	Finanzierungsleasing	0,00	0,00	0,00	0,00	0,00	0,00	0,00	0,00
	Veräußerung langfristiges Vermögen und sonstiges	0,00	0,00	0,00	0,00	0,00	0,00	0,00	0,00
Finanzierungsergebnis 1821000		-19 700,00	12 000,00	0,00	0,00	0,00	0,00	0,00	-7 700,00
	<i>inklusive Vorjahre (gerundet)</i>		-7 700,00	-7 700,00	-7 700,00	-7 700,00	-7 700,00	-7 700,00	

Vorhaben	Vorhabensbezeichnung	RA Vorjahre	VA 2023	VA 2024	Plan 2025	Plan 2026	Plan 2027	Plan 2028	Plan Gesamt (gerundet)
Konto	Bezeichnung								
1840300	Grundbesitz Bildung (2022 bis 2025)								
	Geplante Gesamtkosten:	125 000,00							
	Auszahlungen - Investitionen - Mittelverwendung	124 848,50	2 200,00	0,00	0,00	0,00	0,00	0,00	127 000,00
	Anschaffungs- oder Herstellungskosten	124 848,50	2 200,00	0,00	0,00	0,00	0,00	0,00	127 000,00
1/840300-001000	Unbebaute Grundstücke	124 848,50	2 200,00						127 000,00
	Einzahlungen - Finanzierung - Mittelaufbringung	125 000,00	0,00	0,00	0,00	0,00	0,00	0,00	125 000,00
	Mittel aus Geldfluss aus der operativen Gebarung	0,00	0,00	0,00	0,00	0,00	0,00	0,00	0,00
	Bedarfszuweisungen/KTZ	0,00	0,00	0,00	0,00	0,00	0,00	0,00	0,00
	Haushaltsrücklagen/Zahlungsmittelreserven	0,00	0,00	0,00	0,00	0,00	0,00	0,00	0,00
	Sonstige Kapitaltransfers und Subventionen	0,00	0,00	0,00	0,00	0,00	0,00	0,00	0,00
	Darlehen/Innere Darlehen	125 000,00	0,00	0,00	0,00	0,00	0,00	0,00	125 000,00
12842/90	Grundkauf Riegersburg Bildungseinrichtung	125 000,00							125 000,00
	Finanzierungsleasing	0,00	0,00	0,00	0,00	0,00	0,00	0,00	0,00
	Veräußerung langfristiges Vermögen und sonstiges	0,00	0,00	0,00	0,00	0,00	0,00	0,00	0,00
Finanzierungsergebnis 1840300		151,50	-2 200,00	0,00	0,00	0,00	0,00	0,00	-2 000,00
	<i>inklusive Vorjahre (gerundet)</i>		-2 000,00	-2 000,00	-2 000,00	-2 000,00	-2 000,00	-2 000,00	

Vorhaben	Vorhabensbezeichnung	RA Vorjahre	VA 2023	VA 2024	Plan 2025	Plan 2026	Plan 2027	Plan 2028	Plan Gesamt (gerundet)
Konto	Bezeichnung								
1849200	Baugrundkauf Kaisberg (2022 bis 2032)								
Geplante Gesamtkosten:	340 000,00								
Auszahlungen - Investitionen - Mittelverwendung		309 420,96	94 000,00	0,00	0,00	0,00	0,00	0,00	403 400,00
Anschaffungs- oder Herstellungskosten		309 420,96	94 000,00	0,00	0,00	0,00	0,00	0,00	403 400,00
1/849200-001000	Unbebaute Grundstücke	309 420,96	94 000,00						403 400,00
Einzahlungen - Finanzierung - Mittelaufbringung		340 000,00	63 400,00	0,00	0,00	0,00	0,00	0,00	403 400,00
Mittel aus Geldfluss aus der operativen Gebarung		0,00	0,00	0,00	0,00	0,00	0,00	0,00	0,00
Bedarfszuweisungen/KTZ		0,00	0,00	0,00	0,00	0,00	0,00	0,00	0,00
Haushaltsrücklagen/Zahlungsmittelreserven		0,00	0,00	0,00	0,00	0,00	0,00	0,00	0,00
Sonstige Kapitaltransfers und Subventionen		0,00	0,00	0,00	0,00	0,00	0,00	0,00	0,00
Darlehen/Innere Darlehen		340 000,00	0,00	0,00	0,00	0,00	0,00	0,00	340 000,00
12842/89	Baugrundkauf Kaisberg	340 000,00							340 000,00
Finanzierungsleasing		0,00	0,00	0,00	0,00	0,00	0,00	0,00	0,00
Veräußerung langfristiges Vermögen und sonstiges		0,00	0,00	0,00	0,00	0,00	0,00	0,00	0,00
Korrektur Einzahlungen VA 2023		0,00	63 400,00	0,00	0,00	0,00	0,00	0,00	63 400,00
Finanzierungsergebnis 1849200		30 579,04	-30 600,00	0,00	0,00	0,00	0,00	0,00	0,00
	<i>inklusive Vorjahre (gerundet)</i>		0,00	0,00	0,00	0,00	0,00	0,00	

Vorhaben	Vorhabensbezeichnung	RA Vorjahre	VA 2023	VA 2024	Plan 2025	Plan 2026	Plan 2027	Plan 2028	Plan Gesamt (gerundet)
Konto	Bezeichnung								
1850000	Wasserversorgung-Sanierung Riegersburg (2012 bis 2030)								
	Auszahlungen - Investitionen - Mittelverwendung	408 954,20	287 200,00	145 000,00	40 000,00	40 000,00	40 000,00	40 000,00	1 001 200,00
	Anschaffungs- oder Herstellungskosten	408 954,20	287 200,00	145 000,00	40 000,00	40 000,00	40 000,00	40 000,00	1 001 200,00
	5/850000-004000 Wasserleitungsbau	390 808,71	245 000,00	140 000,00	40 000,00	40 000,00	40 000,00	40 000,00	935 800,00
	1/850000-030000 Werkzeuge und sonstige Erzeugungsmittel	1 705,02	7 700,00	5 000,00					14 400,00
	1/850000-040000 Fahrzeuge	16 440,47	31 000,00						47 400,00
	1/850000-070000 Aktivierungsfähige Rechte (immaterielle Vermögenswerte)		3 500,00						3 500,00
	Einzahlungen - Finanzierung - Mittelaufbringung	419 544,59	355 000,00	266 300,00	40 000,00	40 000,00	40 000,00	40 000,00	1 200 800,00
	Mittel aus Geldfluss aus der operativen Gebarung	1 724,81	0,00	0,00	0,00	0,00	0,00	0,00	1 700,00
	2/850000+829900 Sonstige Erträge	1 724,81							1 700,00
	Bedarfszuweisungen/KTZ	0,00	0,00	0,00	0,00	0,00	0,00	0,00	0,00
	Haushaltsrücklagen/Zahlungsmittelreserven	0,00	0,00	0,00	0,00	0,00	0,00	0,00	0,00
	Sonstige Kapitaltransfers und Subventionen	417 819,78	110 000,00	66 300,00	40 000,00	40 000,00	40 000,00	40 000,00	754 100,00
	2/850000+307000 Wasserleitungsbeitrag Kapitaltransfers von privaten Haushalten und privaten Organisationen ohne Erwerbszweck und andere	417 819,78	110 000,00	66 300,00	40 000,00	40 000,00	40 000,00	40 000,00	754 100,00
	Darlehen/Innere Darlehen	0,00	245 000,00	200 000,00	0,00	0,00	0,00	0,00	445 000,00
	12842/87 Wasserversorgungsanlagen und Quelle Rath		245 000,00						245 000,00
	12836/95 Wasserversorgung 2024			200 000,00					200 000,00
	Finanzierungsleasing	0,00	0,00	0,00	0,00	0,00	0,00	0,00	0,00
	Veräußerung langfristiges Vermögen und sonstiges	0,00	0,00	0,00	0,00	0,00	0,00	0,00	0,00
	Übertrag aus VRV 1997-Jahr 2019 +/-	0,00	-199 700,71	0,00	0,00	0,00	0,00	0,00	-199 700,00
	Finanzierungsergebnis 1850000	10 590,39	-131 900,71	121 300,00	0,00	0,00	0,00	0,00	0,00
	<i>inklusive Vorjahre (gerundet)</i>		-121 300,00	0,00	0,00	0,00	0,00	0,00	

Vorhaben	Vorhabensbezeichnung	RA Vorjahre	VA 2023	VA 2024	Plan 2025	Plan 2026	Plan 2027	Plan 2028	Plan Gesamt (gerundet)
Konto	Bezeichnung								
1851000	Abwasserbeseitigung Allgemein Riegersburg (1996 bis 2030)								
	Auszahlungen - Investitionen - Mittelverwendung	464 351,31	147 700,00	114 800,00	61 000,00	61 000,00	61 000,00	61 000,00	970 900,00
	Anschaffungs- oder Herstellungskosten	464 351,31	147 700,00	114 800,00	61 000,00	61 000,00	61 000,00	61 000,00	970 900,00
5/851000-004000	Wasser- u. Kanalisationsbauten	382 304,69	130 000,00	110 000,00	60 000,00	60 000,00	60 000,00	60 000,00	862 300,00
1/851000-004000	Wasser- und Abwasserbauten und -anlagen	26 440,74	10 700,00						37 100,00
1/851000-030000	Anschaffung von Werkzeug	4 161,40	7 000,00	1 000,00	1 000,00	1 000,00	1 000,00	1 000,00	16 200,00
1/851000-040000	Fahrzeuge	26 444,48							26 400,00
1/851000-042000	Amts-, Betriebs- und Geschäftsausstattung			3 800,00					3 800,00
5/851000-070000	Aktivierungsfähige Rechte (immaterielle Vermögenswerte)	25 000,00							25 000,00
	Einzahlungen - Finanzierung - Mittelaufbringung	477 695,50	147 700,00	61 000,00	61 000,00	61 000,00	61 000,00	61 000,00	930 400,00
	Mittel aus Geldfluss aus der operativen Gebarung	0,00	0,00	0,00	0,00	0,00	0,00	0,00	0,00
	Bedarfszuweisungen/KTZ	7 000,00	0,00	0,00	0,00	0,00	0,00	0,00	7 000,00
6/851000+871110	Kapitaltransfers aus Gemeinde-Bedarfszuweisungsmittel	7 000,00							7 000,00
	Haushaltsrücklagen/Zahlungsmittelreserven	138 064,65	76 700,00	0,00	0,00	0,00	0,00	0,00	214 800,00
2/851000+894110	Entnahmen von zweckgebundenen Haushaltsrücklagen mit ZMR	138 064,65	76 700,00						214 800,00
	Sonstige Kapitaltransfers und Subventionen	332 630,85	71 000,00	61 000,00	61 000,00	61 000,00	61 000,00	61 000,00	708 600,00
2/851000+307000	Kanalleitungsbeitrag Kapitaltransfers von privaten Haushalten und privaten Organisationen ohne Erwerbszweck und andere	332 630,85	71 000,00	61 000,00	61 000,00	61 000,00	61 000,00	61 000,00	708 600,00
	Darlehen/Innere Darlehen	0,00	0,00	0,00	0,00	0,00	0,00	0,00	0,00
	Finanzierungsleasing	0,00	0,00	0,00	0,00	0,00	0,00	0,00	0,00
	Veräußerung langfristiges Vermögen und sonstiges	0,00	0,00	0,00	0,00	0,00	0,00	0,00	0,00
	Übertrag aus VRV 1997-Jahr 2019 +/-	0,00	-13 344,19	0,00	0,00	0,00	0,00	0,00	-13 300,00
	Finanzierungsergebnis 1851000	13 344,19	-13 344,19	-53 800,00	0,00	0,00	0,00	0,00	-53 800,00
	<i>inklusive Vorjahre (gerundet)</i>		0,00	-53 800,00	-53 800,00	-53 800,00	-53 800,00	-53 800,00	

Vorhaben	Vorhabensbezeichnung	RA Vorjahre	VA 2023	VA 2024	Plan 2025	Plan 2026	Plan 2027	Plan 2028	Plan Gesamt (gerundet)
Konto	Bezeichnung								
1852030	Betriebe der Müllbeseitigung (2019 bis 2024)								
	Auszahlungen - Investitionen - Mittelverwendung	15 572,69	12 400,00	53 000,00	0,00	0,00	0,00	0,00	81 000,00
	Anschaffungs- oder Herstellungskosten	15 572,69	12 400,00	53 000,00	0,00	0,00	0,00	0,00	81 000,00
1/852000-006000	Sonstige Grundstückseinrichtungen	12 532,69	10 200,00	20 000,00					42 700,00
1/852000-010000	Gebäude und Bauten			33 000,00					33 000,00
1/852000-020000	Maschinen und maschinelle Anlagen		2 200,00						2 200,00
1/852000-042000	Amts-, Betriebs- und Geschäftsausstattung	3 040,00							3 000,00
	Einzahlungen - Finanzierung - Mittelaufbringung	0,00	0,00	0,00	0,00	0,00	0,00	0,00	0,00
	Mittel aus Geldfluss aus der operativen Gebarung	0,00	0,00	0,00	0,00	0,00	0,00	0,00	0,00
	Bedarfszuweisungen/KTZ	0,00	0,00	0,00	0,00	0,00	0,00	0,00	0,00
	Haushaltsrücklagen/Zahlungsmittelreserven	0,00	0,00	0,00	0,00	0,00	0,00	0,00	0,00
	Sonstige Kapitaltransfers und Subventionen	0,00	0,00	0,00	0,00	0,00	0,00	0,00	0,00
	Darlehen/Innere Darlehen	0,00	0,00	0,00	0,00	0,00	0,00	0,00	0,00
	Finanzierungsleasing	0,00	0,00	0,00	0,00	0,00	0,00	0,00	0,00
	Veräußerung langfristiges Vermögen und sonstiges	0,00	0,00	0,00	0,00	0,00	0,00	0,00	0,00
	Übertrag aus VRV 1997-Jahr 2019 +/-	0,00	28 083,81	0,00	0,00	0,00	0,00	0,00	28 100,00
Finanzierungsergebnis 1852030		-15 572,69	15 683,81	-53 000,00	0,00	0,00	0,00	0,00	-52 900,00
	<i>inklusive Vorjahre (gerundet)</i>		100,00	-52 900,00	-52 900,00	-52 900,00	-52 900,00	-52 900,00	

Vorhaben	Vorhabensbezeichnung	RA Vorjahre	VA 2023	VA 2024	Plan 2025	Plan 2026	Plan 2027	Plan 2028	Plan Gesamt (gerundet)
Konto	Bezeichnung								
1853080	Ankauf Lasslhof (2020 bis 2046)								
	Auszahlungen - Investitionen - Mittelverwendung	1 328 057,88	0,00	0,00	0,00	0,00	0,00	0,00	1 328 100,00
	Anschaffungs- oder Herstellungskosten	1 328 057,88	0,00	0,00	0,00	0,00	0,00	0,00	1 328 100,00
5/853080-010000	Gebäude und Bauten	1 328 057,88							1 328 100,00
	Einzahlungen - Finanzierung - Mittelaufbringung	1 300 000,00	0,00	0,00	0,00	0,00	0,00	0,00	1 300 000,00
	Mittel aus Geldfluss aus der operativen Gebarung	0,00	0,00	0,00	0,00	0,00	0,00	0,00	0,00
	Bedarfszuweisungen/KTZ	0,00	0,00	0,00	0,00	0,00	0,00	0,00	0,00
	Haushaltsrücklagen/Zahlungsmittelreserven	0,00	0,00	0,00	0,00	0,00	0,00	0,00	0,00
	Sonstige Kapitaltransfers und Subventionen	0,00	0,00	0,00	0,00	0,00	0,00	0,00	0,00
	Darlehen/Innere Darlehen	1 300 000,00	0,00	0,00	0,00	0,00	0,00	0,00	1 300 000,00
12842/88	Ankauf Lasslhof	1 300 000,00							1 300 000,00
	Finanzierungsleasing	0,00	0,00	0,00	0,00	0,00	0,00	0,00	0,00
	Veräußerung langfristiges Vermögen und sonstiges	0,00	0,00	0,00	0,00	0,00	0,00	0,00	0,00
Finanzierungsergebnis 1853080		-28 057,88	0,00	0,00	0,00	0,00	0,00	0,00	-28 100,00
	<i>inklusive Vorjahre (gerundet)</i>		-28 100,00	-28 100,00	-28 100,00	-28 100,00	-28 100,00	-28 100,00	

Vorhaben	Vorhabensbezeichnung	RA Vorjahre	VA 2023	VA 2024	Plan 2025	Plan 2026	Plan 2027	Plan 2028	Plan Gesamt (gerundet)
Konto	Bezeichnung								
2024000	Sonstige Vorhaben 2024 (2024 bis 2024)								
	Auszahlungen - Investitionen - Mittelverwendung	0,00	0,00	17 500,00	0,00	0,00	0,00	0,00	17 500,00
	Anschaffungs- oder Herstellungskosten	0,00	0,00	17 500,00	0,00	0,00	0,00	0,00	17 500,00
	1/016000-042000 Amtsausstattung			1 500,00					1 500,00
	1/264000-050000 Sonderanlagen			6 000,00					6 000,00
	1/831000-042000 Anschaffung von Betriebsausstattung			10 000,00					10 000,00
	Einzahlungen - Finanzierung - Mittelaufbringung	0,00	0,00	0,00	0,00	0,00	0,00	0,00	0,00
	Mittel aus Geldfluss aus der operativen Gebarung	0,00	0,00	0,00	0,00	0,00	0,00	0,00	0,00
	Bedarfszuweisungen/KTZ	0,00	0,00	0,00	0,00	0,00	0,00	0,00	0,00
	Haushaltsrücklagen/Zahlungsmittelreserven	0,00	0,00	0,00	0,00	0,00	0,00	0,00	0,00
	Sonstige Kapitaltransfers und Subventionen	0,00	0,00	0,00	0,00	0,00	0,00	0,00	0,00
	Darlehen/Innere Darlehen	0,00	0,00	0,00	0,00	0,00	0,00	0,00	0,00
	Finanzierungsleasing	0,00	0,00	0,00	0,00	0,00	0,00	0,00	0,00
	Veräußerung langfristiges Vermögen und sonstiges	0,00	0,00	0,00	0,00	0,00	0,00	0,00	0,00
Finanzierungsergebnis 2024000		0,00	0,00	-17 500,00	0,00	0,00	0,00	0,00	-17 500,00
	<i>inklusive Vorjahre (gerundet)</i>		0,00	-17 500,00	-17 500,00	-17 500,00	-17 500,00	-17 500,00	

Vorhaben	Vorhabensbezeichnung	RA Vorjahre	VA 2023	VA 2024	Plan 2025	Plan 2026	Plan 2027	Plan 2028	Plan Gesamt (gerundet)
Konto	Bezeichnung								
3163100	freiwillige Feuerwehren kooperativ (2022 bis 2025)								
Geplante Gesamtkosten:	82 000,00								
Auszahlungen - Investitionen - Mittelverwendung		0,00	19 000,00	43 400,00	20 000,00	0,00	0,00	0,00	82 400,00
Anschaffungs- oder Herstellungskosten		0,00	19 000,00	43 400,00	20 000,00	0,00	0,00	0,00	82 400,00
1/163000-774000	Kapitaltransfers an sonstige Träger des öffentlichen Rechts			43 400,00	20 000,00				63 400,00
1/163400-774000	Kapitaltransfers an sonstige Träger des öffentlichen Rechts		19 000,00						19 000,00
Einzahlungen - Finanzierung - Mittelaufbringung		0,00	9 500,00	31 500,00	11 000,00	0,00	0,00	0,00	52 000,00
Mittel aus Geldfluss aus der operativen Gebarung		0,00	0,00	0,00	0,00	0,00	0,00	0,00	0,00
Bedarfszuweisungen/KTZ		0,00	9 500,00	31 500,00	11 000,00	0,00	0,00	0,00	52 000,00
2/163000+871210	Kapitaltransfers aus Gemeinde-Bedarfszuweisungsmittel			22 000,00	11 000,00				33 000,00
2/163400+871210	Kapitaltransfers aus Gemeinde-Bedarfszuweisungsmittel		9 500,00	9 500,00					19 000,00
Haushaltsrücklagen/Zahlungsmittelreserven		0,00	0,00	0,00	0,00	0,00	0,00	0,00	0,00
Sonstige Kapitaltransfers und Subventionen		0,00	0,00	0,00	0,00	0,00	0,00	0,00	0,00
Darlehen/Innere Darlehen		0,00	0,00	0,00	0,00	0,00	0,00	0,00	0,00
Finanzierungsleasing		0,00	0,00	0,00	0,00	0,00	0,00	0,00	0,00
Veräußerung langfristiges Vermögen und sonstiges		0,00	0,00	0,00	0,00	0,00	0,00	0,00	0,00
Finanzierungsergebnis 3163100		0,00	-9 500,00	-11 900,00	-9 000,00	0,00	0,00	0,00	-30 400,00
	<i>inklusive Vorjahre (gerundet)</i>		-9 500,00	-21 400,00	-30 400,00	-30 400,00	-30 400,00	-30 400,00	

Vorhaben	Vorhabensbezeichnung	RA Vorjahre	VA 2023	VA 2024	Plan 2025	Plan 2026	Plan 2027	Plan 2028	Plan Gesamt (gerundet)
Konto	Bezeichnung								
3211241	VS Ottendorf GTS-Raum (2024 bis 2026)								
	Auszahlungen - Investitionen - Mittelverwendung	0,00	0,00	10 000,00	0,00	0,00	0,00	0,00	10 000,00
	Anschaffungs- oder Herstellungskosten	0,00	0,00	10 000,00	0,00	0,00	0,00	0,00	10 000,00
	1/211150-772110 Kapitaltransfers an Gemeinden, Gemeindeverbände (ohne marktbestimmte Tätigkeit) und Gemeindefonds			10 000,00					10 000,00
	Einzahlungen - Finanzierung - Mittelaufbringung	0,00	0,00	0,00	0,00	0,00	0,00	0,00	0,00
	Mittel aus Geldfluss aus der operativen Gebarung	0,00	0,00	0,00	0,00	0,00	0,00	0,00	0,00
	Bedarfszuweisungen/KTZ	0,00	0,00	0,00	0,00	0,00	0,00	0,00	0,00
	Haushaltsrücklagen/Zahlungsmittelreserven	0,00	0,00	0,00	0,00	0,00	0,00	0,00	0,00
	Sonstige Kapitaltransfers und Subventionen	0,00	0,00	0,00	0,00	0,00	0,00	0,00	0,00
	Darlehen/Innere Darlehen	0,00	0,00	0,00	0,00	0,00	0,00	0,00	0,00
	Finanzierungsleasing	0,00	0,00	0,00	0,00	0,00	0,00	0,00	0,00
	Veräußerung langfristiges Vermögen und sonstiges	0,00	0,00	0,00	0,00	0,00	0,00	0,00	0,00
	Finanzierungsergebnis 3211241	0,00	0,00	-10 000,00	0,00	0,00	0,00	0,00	-10 000,00
	<i>inklusive Vorjahre (gerundet)</i>		0,00	-10 000,00	-10 000,00	-10 000,00	-10 000,00	-10 000,00	

Vorhaben	Vorhabensbezeichnung	RA Vorjahre	VA 2023	VA 2024	Plan 2025	Plan 2026	Plan 2027	Plan 2028	Plan Gesamt (gerundet)
Konto	Bezeichnung								
3362000	Sanierung Pfarrkirche Riegersburg (2020 bis 2024)								
	Auszahlungen - Investitionen - Mittelverwendung	90 000,00	30 000,00	0,00	0,00	0,00	0,00	0,00	120 000,00
	Anschaffungs- oder Herstellungskosten	90 000,00	30 000,00	0,00	0,00	0,00	0,00	0,00	120 000,00
5/362000-777000	Kapitaltransfers an priv. Organisationen ohne Erwerbszweck	90 000,00	30 000,00						120 000,00
	Einzahlungen - Finanzierung - Mittelaufbringung	90 000,00	30 000,00	0,00	0,00	0,00	0,00	0,00	120 000,00
	Mittel aus Geldfluss aus der operativen Gebarung	15 000,00	5 000,00	0,00	0,00	0,00	0,00	0,00	20 000,00
6/362000+829900	Sonstige Erträge		5 000,00						5 000,00
2/362000+829900	Sonstige Erträge	15 000,00							15 000,00
	Bedarfszuweisungen/KTZ	75 000,00	25 000,00	0,00	0,00	0,00	0,00	0,00	100 000,00
6/362000+871100	Kapitaltransfers aus Gemeinde-Bedarfszuweisungsmittel	50 000,00							50 000,00
6/362000+871110	Kapitaltransferzahlungen von Ländern	25 000,00							25 000,00
6/362000+871210	Kapitaltransfers aus Gemeinde-Bedarfszuweisungsmittel		25 000,00						25 000,00
	Haushaltsrücklagen/Zahlungsmittelreserven	0,00	0,00	0,00	0,00	0,00	0,00	0,00	0,00
	Sonstige Kapitaltransfers und Subventionen	0,00	0,00	0,00	0,00	0,00	0,00	0,00	0,00
	Darlehen/Innere Darlehen	0,00	0,00	0,00	0,00	0,00	0,00	0,00	0,00
	Finanzierungsleasing	0,00	0,00	0,00	0,00	0,00	0,00	0,00	0,00
	Veräußerung langfristiges Vermögen und sonstiges	0,00	0,00	0,00	0,00	0,00	0,00	0,00	0,00
Finanzierungsergebnis 3362000		0,00	0,00	0,00	0,00	0,00	0,00	0,00	0,00
	<i>inklusive Vorjahre (gerundet)</i>		0,00	0,00	0,00	0,00	0,00	0,00	

Vorhaben	Vorhabensbezeichnung	RA Vorjahre	VA 2023	VA 2024	Plan 2025	Plan 2026	Plan 2027	Plan 2028	Plan Gesamt (gerundet)
Konto	Bezeichnung								
3852990	KT Ressourcenpark Feldbach (2023 bis 2027)								
	Geplante Gesamtkosten: 912 500,00								
	Auszahlungen - Investitionen - Mittelverwendung	0,00	160 000,00	160 000,00	160 000,00	160 000,00	160 000,00	0,00	800 000,00
	Anschaffungs- oder Herstellungskosten	0,00	160 000,00	160 000,00	160 000,00	160 000,00	160 000,00	0,00	800 000,00
1/852000-772000	Kapitaltransfers an Gemeinden, Gemeindeverbände (ohne marktbestimmte Tätigkeit) und Gemeindefonds		160 000,00	160 000,00	160 000,00	160 000,00	160 000,00		800 000,00
	Einzahlungen - Finanzierung - Mittelaufbringung	0,00	160 000,00	160 000,00	160 000,00	160 000,00	160 000,00	0,00	800 000,00
	Mittel aus Geldfluss aus der operativen Gebarung	0,00	0,00	0,00	0,00	0,00	0,00	0,00	0,00
	Bedarfszuweisungen/KTZ	0,00	160 000,00	160 000,00	160 000,00	160 000,00	160 000,00	0,00	800 000,00
2/852000+871210	Kapitaltransfers aus Gemeinde-Bedarfszuweisungsmittel		160 000,00	160 000,00	160 000,00	160 000,00	160 000,00		800 000,00
	Haushaltsrücklagen/Zahlungsmittelreserven	0,00	0,00	0,00	0,00	0,00	0,00	0,00	0,00
	Sonstige Kapitaltransfers und Subventionen	0,00	0,00	0,00	0,00	0,00	0,00	0,00	0,00
	Darlehen/Innere Darlehen	0,00	0,00	0,00	0,00	0,00	0,00	0,00	0,00
	Finanzierungsleasing	0,00	0,00	0,00	0,00	0,00	0,00	0,00	0,00
	Veräußerung langfristiges Vermögen und sonstiges	0,00	0,00	0,00	0,00	0,00	0,00	0,00	0,00
Finanzierungsergebnis 3852990		0,00	0,00	0,00	0,00	0,00	0,00	0,00	0,00
	<i>inklusive Vorjahre (gerundet)</i>		0,00	0,00	0,00	0,00	0,00	0,00	

Salden Finanzierungsergebnisse		RA Vorjahre	VA 2023	VA 2024	Plan 2025	Plan 2026	Plan 2027	Plan 2028	Plan Gesamt (gerundet)
1010100	Gemeindeamt neu (2020 bis 2025)								
	Auszahlungen - Investitionen - Mittelverwendung	1 664 517,95	1 140 000,00	0,00	0,00	0,00	0,00	0,00	2 804 500,00
	Einzahlungen - Finanzierung - Mittelherkunft	2 540 502,98	57 500,00	84 000,00	54 000,00	0,00	0,00	0,00	2 736 000,00
		875 985,03	-1 082 500,00	84 000,00	54 000,00	0,00	0,00	0,00	-68 500,00
	<i>inklusive Vorjahre (gerundet)</i>		-206 500,00	-122 500,00	-68 500,00	-68 500,00	-68 500,00	-68 500,00	
1031000	Flächenwidmungsplan (2018 bis 2030)								
	Auszahlungen - Investitionen - Mittelverwendung	65 914,48	30 000,00	45 000,00	45 000,00	45 000,00	45 000,00	45 000,00	320 900,00
	Einzahlungen - Finanzierung - Mittelherkunft	65 914,48	0,00	0,00	0,00	0,00	0,00	0,00	65 900,00
		0,00	-30 000,00	-45 000,00	-45 000,00	-45 000,00	-45 000,00	-45 000,00	-255 000,00
	<i>inklusive Vorjahre (gerundet)</i>		-30 000,00	-75 000,00	-120 000,00	-165 000,00	-210 000,00	-255 000,00	
1031010	Gesamtverkehrskonzept (2020 bis 2025)								
	Auszahlungen - Investitionen - Mittelverwendung	70 691,58	0,00	0,00	1 700,00	0,00	0,00	0,00	72 400,00
	Einzahlungen - Finanzierung - Mittelherkunft	70 691,58	1 700,00	0,00	0,00	0,00	0,00	0,00	72 400,00
		0,00	1 700,00	0,00	-1 700,00	0,00	0,00	0,00	0,00
	<i>inklusive Vorjahre (gerundet)</i>		1 700,00	1 700,00	0,00	0,00	0,00	0,00	
1262000	Sportanlagen (alle) (2021 bis 2024)								
	Auszahlungen - Investitionen - Mittelverwendung	14 023,20	0,00	0,00	0,00	0,00	0,00	0,00	14 000,00
	Einzahlungen - Finanzierung - Mittelherkunft	14 023,20	0,00	0,00	0,00	0,00	0,00	0,00	14 000,00
		0,00	0,00	0,00	0,00	0,00	0,00	0,00	0,00
	<i>inklusive Vorjahre (gerundet)</i>		0,00	0,00	0,00	0,00	0,00	0,00	
1265000	Tennisplätze (2021 bis 2024)								
	Auszahlungen - Investitionen - Mittelverwendung	25 873,29	2 900,00	6 000,00	0,00	0,00	0,00	0,00	34 800,00
	Einzahlungen - Finanzierung - Mittelherkunft	9 873,29	16 000,00	0,00	0,00	0,00	0,00	0,00	25 900,00
		-16 000,00	13 100,00	-6 000,00	0,00	0,00	0,00	0,00	-8 900,00
	<i>inklusive Vorjahre (gerundet)</i>		-2 900,00	-8 900,00	-8 900,00	-8 900,00	-8 900,00	-8 900,00	
1612000	Gemeindestraßen inkl. aller Ortsteile (2002 bis 2024)								
	Auszahlungen - Investitionen - Mittelverwendung	390 066,86	120 000,00	464 400,00	132 300,00	0,00	0,00	0,00	1 106 800,00
	Einzahlungen - Finanzierung - Mittelherkunft	390 066,86	132 300,00	464 400,00	120 000,00	0,00	0,00	0,00	1 106 800,00
		0,00	12 300,00	0,00	-12 300,00	0,00	0,00	0,00	0,00
	<i>inklusive Vorjahre (gerundet)</i>		12 300,00	12 300,00	0,00	0,00	0,00	0,00	
1612030	Radweg Seebad L224 (2022 bis 2024)								
	Auszahlungen - Investitionen - Mittelverwendung	628,39	266 000,00	0,00	0,00	0,00	0,00	0,00	266 600,00
	Einzahlungen - Finanzierung - Mittelherkunft	0,00	266 000,00	0,00	0,00	0,00	0,00	0,00	266 000,00
		-628,39	0,00	0,00	0,00	0,00	0,00	0,00	-600,00
	<i>inklusive Vorjahre (gerundet)</i>		-600,00	-600,00	-600,00	-600,00	-600,00	-600,00	

Salden Finanzierungsergebnisse		RA Vorjahre	VA 2023	VA 2024	Plan 2025	Plan 2026	Plan 2027	Plan 2028	Plan Gesamt (gerundet)
1612040	Parkplatz Visitor Seebad (2022 bis 2024)								
	Auszahlungen - Investitionen - Mittelverwendung	32 979,79	717 000,00	100 000,00	0,00	0,00	0,00	0,00	850 000,00
	Einzahlungen - Finanzierung - Mittelherkunft	0,00	850 000,00	0,00	0,00	0,00	0,00	0,00	850 000,00
		-32 979,79	133 000,00	-100 000,00	0,00	0,00	0,00	0,00	0,00
	<i>inklusive Vorjahre (gerundet)</i>		100 000,00	0,00	0,00	0,00	0,00	0,00	
1612100	Sanierung Hofbergweg (2018 bis 2024)								
	Auszahlungen - Investitionen - Mittelverwendung	227 682,39	41 323,86	0,00	0,00	0,00	0,00	0,00	269 000,00
	Einzahlungen - Finanzierung - Mittelherkunft	266 573,80	0,00	0,00	0,00	0,00	0,00	0,00	266 600,00
		38 891,41	-41 323,86	0,00	0,00	0,00	0,00	0,00	-2 400,00
	<i>inklusive Vorjahre (gerundet)</i>		-2 400,00	-2 400,00	-2 400,00	-2 400,00	-2 400,00	-2 400,00	
1612200	Aufschließung GG Rgbg.-Ost (2020 bis 2024)								
	Auszahlungen - Investitionen - Mittelverwendung	91 923,50	2 900,48	0,00	0,00	0,00	0,00	0,00	94 800,00
	Einzahlungen - Finanzierung - Mittelherkunft	100 894,00	0,00	0,00	0,00	0,00	0,00	0,00	100 900,00
		8 970,50	-2 900,48	0,00	0,00	0,00	0,00	0,00	6 100,00
	<i>inklusive Vorjahre (gerundet)</i>		6 100,00	6 100,00	6 100,00	6 100,00	6 100,00	6 100,00	
1612230	Katastrophenschäden 2023 (2023 bis 2025)								
	Auszahlungen - Investitionen - Mittelverwendung	0,00	204 000,00	0,00	0,00	0,00	0,00	0,00	204 000,00
	Einzahlungen - Finanzierung - Mittelherkunft	0,00	50 900,00	0,00	0,00	0,00	0,00	0,00	50 900,00
		0,00	-153 100,00	0,00	0,00	0,00	0,00	0,00	-153 100,00
	<i>inklusive Vorjahre (gerundet)</i>		-153 100,00	-153 100,00	-153 100,00	-153 100,00	-153 100,00	-153 100,00	
1612300	Erweiterung Parkplatz Rgbg.-Zentrum (2020 bis 2025)								
	Auszahlungen - Investitionen - Mittelverwendung	41 321,55	97 000,00	0,00	0,00	0,00	0,00	0,00	138 300,00
	Einzahlungen - Finanzierung - Mittelherkunft	13 195,26	124 100,00	0,00	0,00	0,00	0,00	0,00	137 300,00
		-28 126,29	27 100,00	0,00	0,00	0,00	0,00	0,00	-1 000,00
	<i>inklusive Vorjahre (gerundet)</i>		-1 000,00	-1 000,00	-1 000,00	-1 000,00	-1 000,00	-1 000,00	
1632000	Hochwasserschutzbauten (2020 bis 2025)								
	Auszahlungen - Investitionen - Mittelverwendung	80 359,87	64 400,00	5 200,00	0,00	0,00	0,00	0,00	150 000,00
	Einzahlungen - Finanzierung - Mittelherkunft	0,00	150 000,00	0,00	0,00	0,00	0,00	0,00	150 000,00
		-80 359,87	85 600,00	-5 200,00	0,00	0,00	0,00	0,00	0,00
	<i>inklusive Vorjahre (gerundet)</i>		5 200,00	0,00	0,00	0,00	0,00	0,00	
1680100	Glasfaser Leerverrohrung Gemeindegebiet (2020 bis 2025)								
	Auszahlungen - Investitionen - Mittelverwendung	100 318,68	14 700,00	23 000,00	0,00	0,00	0,00	0,00	138 000,00
	Einzahlungen - Finanzierung - Mittelherkunft	100 318,68	0,00	0,00	0,00	0,00	0,00	0,00	100 300,00
		0,00	-14 700,00	-23 000,00	0,00	0,00	0,00	0,00	-37 700,00
	<i>inklusive Vorjahre (gerundet)</i>		-14 700,00	-37 700,00	-37 700,00	-37 700,00	-37 700,00	-37 700,00	

Salden Finanzierungsergebnisse		RA Vorjahre	VA 2023	VA 2024	Plan 2025	Plan 2026	Plan 2027	Plan 2028	Plan Gesamt (gerundet)
1680300	Glasfaser Bildungseinrichtungen (2021 bis 2024)								
	Auszahlungen - Investitionen - Mittelverwendung	124 322,75	0,00	0,00	0,00	0,00	0,00	0,00	124 300,00
	Einzahlungen - Finanzierung - Mittelherkunft	0,00	93 600,00	0,00	0,00	0,00	0,00	0,00	93 600,00
		-124 322,75	93 600,00	0,00	0,00	0,00	0,00	0,00	-30 700,00
	<i>inklusive Vorjahre (gerundet)</i>		-30 700,00	-30 700,00	-30 700,00	-30 700,00	-30 700,00	-30 700,00	
1814100	Ankauf Streugerät (2020 bis 2024)								
	Auszahlungen - Investitionen - Mittelverwendung	23 855,40	0,00	17 900,00	0,00	0,00	0,00	0,00	41 800,00
	Einzahlungen - Finanzierung - Mittelherkunft	19 155,40	5 000,00	9 000,00	0,00	0,00	0,00	0,00	33 200,00
		-4 700,00	5 000,00	-8 900,00	0,00	0,00	0,00	0,00	-8 600,00
	<i>inklusive Vorjahre (gerundet)</i>		300,00	-8 600,00	-8 600,00	-8 600,00	-8 600,00	-8 600,00	
1815000	Spielplätze (2023 bis 2025)								
	Auszahlungen - Investitionen - Mittelverwendung	0,00	0,00	36 000,00	12 000,00	0,00	0,00	0,00	48 000,00
	Einzahlungen - Finanzierung - Mittelherkunft	0,00	0,00	36 000,00	12 000,00	0,00	0,00	0,00	48 000,00
		0,00	0,00	0,00	0,00	0,00	0,00	0,00	0,00
	<i>inklusive Vorjahre (gerundet)</i>		0,00	0,00	0,00	0,00	0,00	0,00	
1816000	Ortsbeleuchtung LED Riegersburg (2009 bis 2027)								
	Auszahlungen - Investitionen - Mittelverwendung	60 582,83	90 000,00	0,00	0,00	0,00	0,00	0,00	150 600,00
	Einzahlungen - Finanzierung - Mittelherkunft	60 582,83	40 000,00	0,00	0,00	0,00	0,00	0,00	100 600,00
		0,00	-50 000,00	0,00	0,00	0,00	0,00	0,00	-50 000,00
	<i>inklusive Vorjahre (gerundet)</i>		-50 000,00	-50 000,00	-50 000,00	-50 000,00	-50 000,00	-50 000,00	
1821000	Fuhrpark Anschaffungen (2018 bis 2024)								
	Auszahlungen - Investitionen - Mittelverwendung	98 999,99	0,00	0,00	0,00	0,00	0,00	0,00	99 000,00
	Einzahlungen - Finanzierung - Mittelherkunft	79 299,99	12 000,00	0,00	0,00	0,00	0,00	0,00	91 300,00
		-19 700,00	12 000,00	0,00	0,00	0,00	0,00	0,00	-7 700,00
	<i>inklusive Vorjahre (gerundet)</i>		-7 700,00	-7 700,00	-7 700,00	-7 700,00	-7 700,00	-7 700,00	
1840300	Grundbesitz Bildung (2022 bis 2025)								
	Auszahlungen - Investitionen - Mittelverwendung	124 848,50	2 200,00	0,00	0,00	0,00	0,00	0,00	127 000,00
	Einzahlungen - Finanzierung - Mittelherkunft	125 000,00	0,00	0,00	0,00	0,00	0,00	0,00	125 000,00
		151,50	-2 200,00	0,00	0,00	0,00	0,00	0,00	-2 000,00
	<i>inklusive Vorjahre (gerundet)</i>		-2 000,00	-2 000,00	-2 000,00	-2 000,00	-2 000,00	-2 000,00	
1849200	Baugrundkauf Kaisberg (2022 bis 2032)								
	Auszahlungen - Investitionen - Mittelverwendung	309 420,96	94 000,00	0,00	0,00	0,00	0,00	0,00	403 400,00
	Einzahlungen - Finanzierung - Mittelherkunft	340 000,00	63 400,00	0,00	0,00	0,00	0,00	0,00	403 400,00
		30 579,04	-30 600,00	0,00	0,00	0,00	0,00	0,00	0,00
	<i>inklusive Vorjahre (gerundet)</i>		0,00	0,00	0,00	0,00	0,00	0,00	

Salden Finanzierungsergebnisse		RA Vorjahre	VA 2023	VA 2024	Plan 2025	Plan 2026	Plan 2027	Plan 2028	Plan Gesamt (gerundet)
1850000	Wasserversorgung-Sanierung Riegersburg (2012)								
	Auszahlungen - Investitionen - Mittelverwendung	408 954,20	486 900,71	145 000,00	40 000,00	40 000,00	40 000,00	40 000,00	1 200 900,00
	Einzahlungen - Finanzierung - Mittelherkunft	419 544,59	355 000,00	266 300,00	40 000,00	40 000,00	40 000,00	40 000,00	1 200 800,00
		10 590,39	-131 900,71	121 300,00	0,00	0,00	0,00	0,00	0,00
	<i>inklusive Vorjahre (gerundet)</i>		-121 300,00	0,00	0,00	0,00	0,00	0,00	
1851000	Abwasserbeseitigung Allgemein Riegersburg (199)								
	Auszahlungen - Investitionen - Mittelverwendung	464 351,31	161 044,19	114 800,00	61 000,00	61 000,00	61 000,00	61 000,00	984 200,00
	Einzahlungen - Finanzierung - Mittelherkunft	477 695,50	147 700,00	61 000,00	61 000,00	61 000,00	61 000,00	61 000,00	930 400,00
		13 344,19	-13 344,19	-53 800,00	0,00	0,00	0,00	0,00	-53 800,00
	<i>inklusive Vorjahre (gerundet)</i>		0,00	-53 800,00	-53 800,00	-53 800,00	-53 800,00	-53 800,00	
1852030	Betriebe der Müllbeseitigung (2019 bis 2024)								
	Auszahlungen - Investitionen - Mittelverwendung	15 572,69	12 400,00	53 000,00	0,00	0,00	0,00	0,00	81 000,00
	Einzahlungen - Finanzierung - Mittelherkunft	0,00	28 083,81	0,00	0,00	0,00	0,00	0,00	28 100,00
		-15 572,69	15 683,81	-53 000,00	0,00	0,00	0,00	0,00	-52 900,00
	<i>inklusive Vorjahre (gerundet)</i>		100,00	-52 900,00	-52 900,00	-52 900,00	-52 900,00	-52 900,00	
1853080	Ankauf Lasslhof (2020 bis 2046)								
	Auszahlungen - Investitionen - Mittelverwendung	1 328 057,88	0,00	0,00	0,00	0,00	0,00	0,00	1 328 100,00
	Einzahlungen - Finanzierung - Mittelherkunft	1 300 000,00	0,00	0,00	0,00	0,00	0,00	0,00	1 300 000,00
		-28 057,88	0,00	0,00	0,00	0,00	0,00	0,00	-28 100,00
	<i>inklusive Vorjahre (gerundet)</i>		-28 100,00	-28 100,00	-28 100,00	-28 100,00	-28 100,00	-28 100,00	
Saldo Investive Einzelvorhaben		628 064,40	-1 153 485,43	-89 600,00	-5 000,00	-45 000,00	-45 000,00	-45 000,00	-754 900,00
	<i>inklusive Vorjahre (gerundet)</i>		-525 300,00	-614 900,00	-619 900,00	-664 900,00	-709 900,00	-754 900,00	
2024000	Sonstige Vorhaben 2024 (2024 bis 2024)								
	Auszahlungen - Investitionen - Mittelverwendung	0,00	0,00	17 500,00	0,00	0,00	0,00	0,00	17 500,00
	Einzahlungen - Finanzierung - Mittelherkunft	0,00	0,00	0,00	0,00	0,00	0,00	0,00	0,00
		0,00	0,00	-17 500,00	0,00	0,00	0,00	0,00	-17 500,00
	<i>inklusive Vorjahre (gerundet)</i>		0,00	-17 500,00	-17 500,00	-17 500,00	-17 500,00	-17 500,00	
Saldo Sonstige Investitionen		0,00	0,00	-17 500,00	0,00	0,00	0,00	0,00	-17 500,00
	<i>inklusive Vorjahre (gerundet)</i>		0,00	-17 500,00	-17 500,00	-17 500,00	-17 500,00	-17 500,00	

Salden Finanzierungsergebnisse		RA Vorjahre	VA 2023	VA 2024	Plan 2025	Plan 2026	Plan 2027	Plan 2028	Plan Gesamt (gerundet)
3163100	freiwillige Feuerwehren kooperativ (2022 bis 2025)								
	Auszahlungen - Investitionen - Mittelverwendung	0,00	19 000,00	43 400,00	20 000,00	0,00	0,00	0,00	82 400,00
	Einzahlungen - Finanzierung - Mittelherkunft	0,00	9 500,00	31 500,00	11 000,00	0,00	0,00	0,00	52 000,00
		0,00	-9 500,00	-11 900,00	-9 000,00	0,00	0,00	0,00	-30 400,00
	<i>inklusive Vorjahre (gerundet)</i>		-9 500,00	-21 400,00	-30 400,00	-30 400,00	-30 400,00	-30 400,00	
3211241	VS Ottendorf GTS-Raum (2024 bis 2026)								
	Auszahlungen - Investitionen - Mittelverwendung	0,00	0,00	10 000,00	0,00	0,00	0,00	0,00	10 000,00
	Einzahlungen - Finanzierung - Mittelherkunft	0,00	0,00	0,00	0,00	0,00	0,00	0,00	0,00
		0,00	0,00	-10 000,00	0,00	0,00	0,00	0,00	-10 000,00
	<i>inklusive Vorjahre (gerundet)</i>		0,00	-10 000,00	-10 000,00	-10 000,00	-10 000,00	-10 000,00	
3362000	Sanierung Pfarrkirche Riegersburg (2020 bis 2024)								
	Auszahlungen - Investitionen - Mittelverwendung	90 000,00	30 000,00	0,00	0,00	0,00	0,00	0,00	120 000,00
	Einzahlungen - Finanzierung - Mittelherkunft	90 000,00	30 000,00	0,00	0,00	0,00	0,00	0,00	120 000,00
		0,00	0,00	0,00	0,00	0,00	0,00	0,00	0,00
	<i>inklusive Vorjahre (gerundet)</i>		0,00	0,00	0,00	0,00	0,00	0,00	
3852990	KT Ressourcenpark Feldbach (2023 bis 2027)								
	Auszahlungen - Investitionen - Mittelverwendung	0,00	160 000,00	160 000,00	160 000,00	160 000,00	160 000,00	0,00	800 000,00
	Einzahlungen - Finanzierung - Mittelherkunft	0,00	160 000,00	160 000,00	160 000,00	160 000,00	160 000,00	0,00	800 000,00
		0,00	0,00	0,00	0,00	0,00	0,00	0,00	0,00
	<i>inklusive Vorjahre (gerundet)</i>		0,00	0,00	0,00	0,00	0,00	0,00	
Saldo kooperative Vorhaben		0,00	-9 500,00	-21 900,00	-9 000,00	0,00	0,00	0,00	-40 400,00
	<i>inklusive Vorjahre (gerundet)</i>		-9 500,00	-31 400,00	-40 400,00	-40 400,00	-40 400,00	-40 400,00	
Saldo der gesamten Investitionstätigkeit		628 064,40	-1 162 985,43	-129 000,00	-14 000,00	-45 000,00	-45 000,00	-45 000,00	-812 800,00
	<i>inklusive Vorjahre (gerundet)</i>		-534 800,00	-663 800,00	-677 800,00	-722 800,00	-767 800,00	-812 800,00	

Teilbericht mehrjährige investive Einzelvorhaben

Vorhaben Jahr	Bezeichnung Konto	Investition			Finanzierung					Ergebnis		
		Anschaffungs- Herst. kosten	Mittel Geldfluss operat. Gebarung	Gemeinde Bedarfuweisung	Haushalts- rücklagen	Subventionen/ so. Kap.Transf.	Darlehen	Finanzierungs- leasing	Veräußerung langfr. VM/sonst.	Finanzierungs- ergebnis * gerundet	Offene Verb./ Ford.	
Investive Einzelvorhaben												
1010100 Gemeindeamt neu (2020 bis 2025)												
RA Vorjahre	5/010100-061000	1 664 517,95	0,00	0,00	0,00	0,00	0,00	0,00	0,00	0,00	1 664 517,95	0,00
RA Vorjahre	12842/86	0,00	0,00	0,00	0,00	0,00	1 450 000,00	0,00	0,00	0,00	-1 450 000,00	0,00
RA Vorjahre	6/010100+300000	0,00	0,00	0,00	0,00	471 600,00	0,00	0,00	0,00	0,00	-471 600,00	0,00
RA Vorjahre	6/010100+301100	0,00	0,00	0,00	0,00	117 500,00	0,00	0,00	0,00	0,00	-117 500,00	0,00
RA Vorjahre	6/010100+802000	0,00	0,00	0,00	0,00	0,00	0,00	0,00	501 402,98	0,00	-501 402,98	0,00
Summe RA Vorjahre		1 664 517,95	0,00	0,00	0,00	589 100,00	1 450 000,00	0,00	501 402,98	0,00	-876 000,00 *	0,00
VA 2023	5/010100-061000	1 140 000,00	0,00	0,00	0,00	0,00	0,00	0,00	0,00	0,00	1 140 000,00	0,00
VA 2023	6/010100+301100	0,00	0,00	0,00	0,00	117 500,00	0,00	0,00	0,00	0,00	-117 500,00	0,00
VA 2023	1/010100-729900	0,00	-117 500,00	0,00	0,00	0,00	0,00	0,00	0,00	0,00	117 500,00	0,00
VA 2023	2/010100+803000	0,00	0,00	0,00	0,00	0,00	0,00	0,00	3 500,00	0,00	-3 500,00	0,00
VA 2023	2/010100+871110	0,00	0,00	54 000,00	0,00	0,00	0,00	0,00	0,00	0,00	-54 000,00	0,00
Summe VA 2023		1 140 000,00	-117 500,00	54 000,00	0,00	117 500,00	0,00	0,00	3 500,00	0,00	1 082 500,00	0,00
VA 2024	2/010100+305000	0,00	0,00	0,00	0,00	30 000,00	0,00	0,00	0,00	0,00	-30 000,00	0,00
VA 2024	2/010100+871110	0,00	0,00	54 000,00	0,00	0,00	0,00	0,00	0,00	0,00	-54 000,00	0,00
Summe VA 2024		0,00	0,00	54 000,00	0,00	30 000,00	0,00	0,00	0,00	0,00	-84 000,00	0,00
Plan 2025	2/010100+871110	0,00	0,00	54 000,00	0,00	0,00	0,00	0,00	0,00	0,00	-54 000,00	0,00
Summe Plan 2025		0,00	0,00	54 000,00	0,00	0,00	0,00	0,00	0,00	0,00	-54 000,00	0,00
Summe 1010100		2 804 517,95	-117 500,00	162 000,00	0,00	736 600,00	1 450 000,00	0,00	504 902,98	0,00	68 500,00	0,00

Vorhaben Jahr	Bezeichnung Konto	Investition			Finanzierung					Ergebnis		
		Anschaffungs- Herst. kosten	Mittel operat. Gebarung	Geldfluss Gemeinde Bedarfuweisung	Haushalts- rücklagen	Subventionen/ so. Kap.Transf.	Darlehen	Finanzierungs- leasing	Veräußerung langfr. VM/sonst.	Finanzierungs- ergebnis * gerundet	Offene Verb./ Ford.	
1031000	Flächenwidmungsplan (2018 bis 2030)											
RA Vorjahre	5/031000-070000	65 914,48	0,00	0,00	0,00	0,00	0,00	0,00	0,00	0,00	65 914,48	0,00
RA Vorjahre	2/031000+829900	0,00	65 914,48	0,00	0,00	0,00	0,00	0,00	0,00	0,00	-65 914,48	0,00
Summe RA Vorjahre		65 914,48	65 914,48	0,00	0,00	0,00	0,00	0,00	0,00	0,00	0,00 *	0,00
VA 2023	5/031000-070000	30 000,00	0,00	0,00	0,00	0,00	0,00	0,00	0,00	0,00	30 000,00	0,00
Summe VA 2023		30 000,00	0,00	0,00	0,00	0,00	0,00	0,00	0,00	0,00	30 000,00	0,00
VA 2024	5/031000-070000	45 000,00	0,00	0,00	0,00	0,00	0,00	0,00	0,00	0,00	45 000,00	0,00
Summe VA 2024		45 000,00	0,00	0,00	0,00	0,00	0,00	0,00	0,00	0,00	45 000,00	0,00
Plan 2025	5/031000-070000	45 000,00	0,00	0,00	0,00	0,00	0,00	0,00	0,00	0,00	45 000,00	0,00
Summe Plan 2025		45 000,00	0,00	0,00	0,00	0,00	0,00	0,00	0,00	0,00	45 000,00	0,00
Plan 2026	5/031000-070000	45 000,00	0,00	0,00	0,00	0,00	0,00	0,00	0,00	0,00	45 000,00	0,00
Summe Plan 2026		45 000,00	0,00	0,00	0,00	0,00	0,00	0,00	0,00	0,00	45 000,00	0,00
Plan 2027	5/031000-070000	45 000,00	0,00	0,00	0,00	0,00	0,00	0,00	0,00	0,00	45 000,00	0,00
Summe Plan 2027		45 000,00	0,00	0,00	0,00	0,00	0,00	0,00	0,00	0,00	45 000,00	0,00
Plan 2028	5/031000-070000	45 000,00	0,00	0,00	0,00	0,00	0,00	0,00	0,00	0,00	45 000,00	0,00
Summe Plan 2028		45 000,00	0,00	0,00	0,00	0,00	0,00	0,00	0,00	0,00	45 000,00	0,00
Summe 1031000		320 914,48	65 914,48	0,00	0,00	0,00	0,00	0,00	0,00	0,00	255 000,00	0,00

Vorhaben Jahr	Bezeichnung Konto	Investition			Finanzierung					Ergebnis		
		Anschaffungs- Herst. kosten	Mittel Geldfluss operat. Gebarung	Gemeinde Bedarfuweisung	Haushalts- rücklagen	Subventionen/ so. Kap.Transf.	Darlehen	Finanzierungs- leasing	Veräußerung langfr. VM/sonst.	Finanzierungs- ergebnis * gerundet	Offene Verb./ Ford.	
1031010	Gesamtverkehrskonzept (2020 bis 2025)											
RA Vorjahre	5/031010-070000	70 691,58	0,00	0,00	0,00	0,00	0,00	0,00	0,00	70 691,58	0,00	
RA Vorjahre	2/031010+801000	0,00	0,00	0,00	0,00	0,00	0,00	0,00	8 784,10	-8 784,10	0,00	
RA Vorjahre	2/031010+829900	0,00	21 907,48	0,00	0,00	0,00	0,00	0,00	0,00	-21 907,48	0,00	
RA Vorjahre	6/031010+871110	0,00	0,00	40 000,00	0,00	0,00	0,00	0,00	0,00	-40 000,00	0,00	
Summe RA Vorjahre		70 691,58	21 907,48	40 000,00	0,00	0,00	0,00	0,00	8 784,10	0,00 *	0,00	
VA 2023	2/031010+801000	0,00	0,00	0,00	0,00	0,00	0,00	0,00	1 700,00	-1 700,00	0,00	
Summe VA 2023		0,00	0,00	0,00	0,00	0,00	0,00	0,00	1 700,00	-1 700,00	0,00	
Plan 2025	5/031010-070000	1 700,00	0,00	0,00	0,00	0,00	0,00	0,00	0,00	1 700,00	0,00	
Summe Plan 2025		1 700,00	0,00	0,00	0,00	0,00	0,00	0,00	0,00	1 700,00	0,00	
Summe 1031010		72 391,58	21 907,48	40 000,00	0,00	0,00	0,00	0,00	10 484,10	0,00	0,00	

Vorhaben Jahr	Bezeichnung Konto	Investition			Finanzierung					Ergebnis		
		Anschaffungs- Herst. kosten	Mittel Geldfluss operat. Gebarung	Gemeinde Bedarfuweisung	Haushalts- rücklagen	Subventionen/ so. Kap.Transf.	Darlehen	Finanzierungs- leasing	Veräußerung langfr. VM/sonst.	Finanzierungs- ergebnis * gerundet	Offene Verb./ Ford.	
1262000	Sportanlagen (alle) (2021 bis 2024)											
RA Vorjahre	1/262000-050000	14 023,20	0,00	0,00	0,00	0,00	0,00	0,00	0,00	0,00	14 023,20	0,00
RA Vorjahre	2/262000+307000	0,00	0,00	0,00	0,00	6 023,20	0,00	0,00	0,00	0,00	-6 023,20	0,00
RA Vorjahre	2/262000+871110	0,00	0,00	8 000,00	0,00	0,00	0,00	0,00	0,00	0,00	-8 000,00	0,00
Summe RA Vorjahre		14 023,20	0,00	8 000,00	0,00	6 023,20	0,00	0,00	0,00	0,00	0,00 *	0,00
Summe 1262000		14 023,20	0,00	8 000,00	0,00	6 023,20	0,00	0,00	0,00	0,00	0,00	0,00

Vorhaben Jahr	Bezeichnung Konto	Investition			Finanzierung				Ergebnis		
		Anschaffungs- Herst. kosten	Mittel Geldfluss operat. Gebarung	Gemeinde Bedarfzuweisung	Haushalts- rücklagen	Subventionen/ so. Kap.Transf.	Darlehen	Finanzierungs- leasing	Veräußerung langfr. VM/sonst.	Finanzierungs- ergebnis * gerundet	Offene Verb./ Ford.
1265000	Tennisplätze (2021 bis 2024)										
RA Vorjahre	1/265000-050000	15 577,29	0,00	0,00	0,00	0,00	0,00	0,00	0,00	15 577,29	0,00
RA Vorjahre	1/265200-050000	10 296,00	0,00	0,00	0,00	0,00	0,00	0,00	0,00	10 296,00	0,00
RA Vorjahre	2/265000+307000	0,00	0,00	0,00	0,00	7 537,60	0,00	0,00	0,00	-7 537,60	0,00
RA Vorjahre	2/265000+829900	0,00	39,69	0,00	0,00	0,00	0,00	0,00	0,00	-39,69	0,00
RA Vorjahre	2/265200+307000	0,00	0,00	0,00	0,00	2 296,00	0,00	0,00	0,00	-2 296,00	0,00
Summe RA Vorjahre		25 873,29	39,69	0,00	0,00	9 833,60	0,00	0,00	0,00	16 000,00 *	0,00
VA 2023	1/265000-050000	2 900,00	0,00	0,00	0,00	0,00	0,00	0,00	0,00	2 900,00	0,00
VA 2023	2/265000+871110	0,00	0,00	8 000,00	0,00	0,00	0,00	0,00	0,00	-8 000,00	0,00
VA 2023	2/265200+871110	0,00	0,00	8 000,00	0,00	0,00	0,00	0,00	0,00	-8 000,00	0,00
Summe VA 2023		2 900,00	0,00	16 000,00	0,00	0,00	0,00	0,00	0,00	-13 100,00	0,00
VA 2024	1/265000-050000	6 000,00	0,00	0,00	0,00	0,00	0,00	0,00	0,00	6 000,00	0,00
Summe VA 2024		6 000,00	0,00	0,00	0,00	0,00	0,00	0,00	0,00	6 000,00	0,00
Summe 1265000		34 773,29	39,69	16 000,00	0,00	9 833,60	0,00	0,00	0,00	8 900,00	0,00

Vorhaben Jahr	Bezeichnung Konto	Investition			Finanzierung				Ergebnis		
		Anschaffungs- Herst. kosten	Mittel Geldfluss operat. Gebarung	Gemeinde Bedarfuweisung	Haushalts- rücklagen	Subventionen/ so. Kap.Transf.	Darlehen	Finanzierungs- leasing	Veräußerung langfr. VM/sonst.	Finanzierungs- ergebnis * gerundet	Offene Verb./ Ford.
1612000	Gemeindestraßen inkl.aller Ortsteile (2002 bis 2025)										
RA Vorjahre	5/612000-002000	390 066,86	0,00	0,00	0,00	0,00	0,00	0,00	0,00	390 066,86	0,00
RA Vorjahre	6/612000+300000	0,00	0,00	0,00	0,00	49 349,70	0,00	0,00	0,00	-49 349,70	0,00
RA Vorjahre	2/612000+301100	0,00	0,00	0,00	0,00	12 337,43	0,00	0,00	0,00	-12 337,43	0,00
RA Vorjahre	2/612000+801000	0,00	0,00	0,00	0,00	0,00	0,00	27 053,90	0,00	-27 053,90	0,00
RA Vorjahre	2/612000+829900	0,00	61 325,83	0,00	0,00	0,00	0,00	0,00	0,00	-61 325,83	0,00
RA Vorjahre	6/612000+871110	0,00	0,00	240 000,00	0,00	0,00	0,00	0,00	0,00	-240 000,00	0,00
Summe RA Vorjahre		390 066,86	61 325,83	240 000,00	0,00	61 687,13	0,00	0,00	27 053,90	0,00 *	0,00
VA 2023	5/612000-002000	120 000,00	0,00	0,00	0,00	0,00	0,00	0,00	0,00	120 000,00	0,00
VA 2023	2/612000+301100	0,00	0,00	0,00	0,00	12 300,00	0,00	0,00	0,00	-12 300,00	0,00
VA 2023	6/612000+871110	0,00	0,00	120 000,00	0,00	0,00	0,00	0,00	0,00	-120 000,00	0,00
Summe VA 2023		120 000,00	0,00	120 000,00	0,00	12 300,00	0,00	0,00	0,00	-12 300,00	0,00
VA 2024	5/612000-002000	464 400,00	0,00	0,00	0,00	0,00	0,00	0,00	0,00	464 400,00	0,00
VA 2024	6/612000+300000	0,00	0,00	0,00	0,00	224 400,00	0,00	0,00	0,00	-224 400,00	0,00
VA 2024	6/612000+871110	0,00	0,00	240 000,00	0,00	0,00	0,00	0,00	0,00	-240 000,00	0,00
Summe VA 2024		464 400,00	0,00	240 000,00	0,00	224 400,00	0,00	0,00	0,00	0,00	0,00
Plan 2025	5/612000-002000	132 300,00	0,00	0,00	0,00	0,00	0,00	0,00	0,00	132 300,00	0,00
Plan 2025	6/612000+871110	0,00	0,00	120 000,00	0,00	0,00	0,00	0,00	0,00	-120 000,00	0,00
Summe Plan 2025		132 300,00	0,00	120 000,00	0,00	0,00	0,00	0,00	0,00	12 300,00	0,00
Summe 1612000		1 106 766,86	61 325,83	720 000,00	0,00	298 387,13	0,00	0,00	27 053,90	0,00	0,00

Vorhaben Jahr	Bezeichnung Konto	Investition			Finanzierung					Ergebnis		
		Anschaffungs- Herst. kosten	Mittel Geldfluss operat. Gebarung	Gemeinde Bedarfuweisung	Haushalts- rücklagen	Subventionen/ so. Kap.Transf.	Darlehen	Finanzierungs- leasing	Veräußerung langfr. VM/sonst.	Finanzierungs- ergebnis * gerundet	Offene Verb./ Ford.	
1612030	Radweg Seebad L224 (2022 bis 2024)											
RA Vorjahre	1/612030-002000	628,39	0,00	0,00	0,00	0,00	0,00	0,00	0,00	0,00	628,39	0,00
Summe RA Vorjahre		628,39	0,00	0,00	0,00	0,00	0,00	0,00	0,00	0,00	600,00 *	0,00
VA 2023	1/612030-002000	266 000,00	0,00	0,00	0,00	0,00	0,00	0,00	0,00	0,00	266 000,00	0,00
VA 2023	12842/92	0,00	0,00	0,00	0,00	0,00	266 000,00	0,00	0,00	0,00	-266 000,00	0,00
VA 2023	1/612030-729900	0,00	-45 000,00	0,00	0,00	0,00	0,00	0,00	0,00	0,00	45 000,00	0,00
VA 2023	2/612030+871120	0,00	0,00	45 000,00	0,00	0,00	0,00	0,00	0,00	0,00	-45 000,00	0,00
Summe VA 2023		266 000,00	-45 000,00	45 000,00	0,00	0,00	266 000,00	0,00	0,00	0,00	0,00	0,00
VA 2024	1/612030-729900	0,00	-44 000,00	0,00	0,00	0,00	0,00	0,00	0,00	0,00	44 000,00	0,00
VA 2024	2/612030+871120	0,00	0,00	44 000,00	0,00	0,00	0,00	0,00	0,00	0,00	-44 000,00	0,00
Summe VA 2024		0,00	-44 000,00	44 000,00	0,00	0,00	0,00	0,00	0,00	0,00	0,00	0,00
Summe 1612030		266 628,39	-89 000,00	89 000,00	0,00	0,00	266 000,00	0,00	0,00	0,00	600,00	0,00

Vorhaben Jahr	Bezeichnung Konto	Investition			Finanzierung					Ergebnis		
		Anschaffungs- Herst. kosten	Mittel Geldfluss operat. Gebarung	Gemeinde Bedarfuweisung	Haushalts- rücklagen	Subventionen/ so. Kap.Transf.	Darlehen	Finanzierungs- leasing	Veräußerung langfr. VM/sonst.	Finanzierungs- ergebnis * gerundet	Offene Verb./ Ford.	
1612040 Parkplatz Visitor Seebad (2022 bis 2024)												
RA Vorjahre	1/612040-002000	32 979,79	0,00	0,00	0,00	0,00	0,00	0,00	0,00	0,00	32 979,79	0,00
Summe RA Vorjahre		32 979,79	0,00	0,00	0,00	0,00	0,00	0,00	0,00	0,00	33 000,00 *	0,00
VA 2023	Korr. Ausz. 2023	-100 000,00	0,00	0,00	0,00	0,00	0,00	0,00	0,00	0,00	-100 000,00	0,00
VA 2023	1/612040-002000	817 000,00	0,00	0,00	0,00	0,00	0,00	0,00	0,00	0,00	817 000,00	0,00
VA 2023	12842/93	0,00	0,00	0,00	0,00	0,00	550 000,00	0,00	0,00	0,00	-550 000,00	0,00
VA 2023	12842/94	0,00	0,00	0,00	0,00	0,00	300 000,00	0,00	0,00	0,00	-300 000,00	0,00
Summe VA 2023		717 000,00	0,00	0,00	0,00	0,00	850 000,00	0,00	0,00	0,00	-133 000,00	0,00
VA 2024	1/612040-002000	100 000,00	0,00	0,00	0,00	0,00	0,00	0,00	0,00	0,00	100 000,00	0,00
Summe VA 2024		100 000,00	0,00	0,00	0,00	0,00	0,00	0,00	0,00	0,00	100 000,00	0,00
Summe 1612040		849 979,79	0,00	0,00	0,00	0,00	850 000,00	0,00	0,00	0,00	0,00	0,00

Vorhaben Jahr	Bezeichnung Konto	Investition			Finanzierung				Ergebnis		
		Anschaffungs- Herst. kosten	Mittel Geldfluss operat. Gebarung	Gemeinde Bedarfzuweisung	Haushalts- rücklagen	Subventionen/ so. Kap.Transf.	Darlehen	Finanzierungs- leasing langfr. VM/sonst.	Veräußerung	Finanzierungs- ergebnis * gerundet	Offene Verb./ Ford.
1612100	Sanierung Hofbergweg (2018 bis 2024)										
Übertrag	aus VRV 1997-Jahren	0,00	0,00	0,00	0,00	0,00	0,00	0,00	0,00	29 523,86	0,00
Summe Übertrag		0,00	0,00	0,00	0,00	0,00	0,00	0,00	0,00	29 500,00 *	0,00
RA Vorjahre	5/612100-002000	227 682,39	0,00	0,00	0,00	0,00	0,00	0,00	0,00	227 682,39	0,00
RA Vorjahre	6/612100+301100	0,00	0,00	0,00	0,00	80 672,38	0,00	0,00	0,00	-80 672,38	0,00
RA Vorjahre	2/612100+801000	0,00	0,00	0,00	0,00	0,00	0,00	0,00	7 452,60	-7 452,60	0,00
RA Vorjahre	2/612100+829900	0,00	43 448,82	0,00	0,00	0,00	0,00	0,00	0,00	-43 448,82	0,00
RA Vorjahre	6/612100+871110	0,00	0,00	135 000,00	0,00	0,00	0,00	0,00	0,00	-135 000,00	0,00
Summe RA Vorjahre		227 682,39	43 448,82	135 000,00	0,00	80 672,38	0,00	0,00	7 452,60	-38 900,00 *	0,00
VA 2023	1/612100-002000	11 800,00	0,00	0,00	0,00	0,00	0,00	0,00	0,00	11 800,00	0,00
Summe VA 2023		11 800,00	0,00	0,00	0,00	0,00	0,00	0,00	0,00	11 800,00	0,00
Summe 1612100		239 482,39	43 448,82	135 000,00	0,00	80 672,38	0,00	0,00	7 452,60	2 400,00	0,00

Vorhaben Jahr	Bezeichnung Konto	Investition			Finanzierung					Ergebnis		
		Anschaffungs- Herst. kosten	Mittel Geldfluss operat. Gebarung	Gemeinde Bedarfuweisung	Haushalts- rücklagen	Subventionen/ so. Kap.Transf.	Darlehen	Finanzierungs- leasing	Veräußerung langfr. VM/sonst.	Finanzierungs- ergebnis * gerundet	Offene Verb./ Ford.	
1612200	Aufschließung GG Rgbg.-Ost (2020 bis 2024)											
Übertrag	aus VRV 1997-Jahren	0,00	0,00	0,00	0,00	0,00	0,00	0,00	0,00	0,00	2 900,48	0,00
Summe Übertrag		0,00	0,00	0,00	0,00	0,00	0,00	0,00	0,00	0,00	2 900,00 *	0,00
RA Vorjahre	5/612200-002000	91 923,50	0,00	0,00	0,00	0,00	0,00	0,00	0,00	0,00	91 923,50	0,00
RA Vorjahre	2/612200+801000	0,00	0,00	0,00	0,00	0,00	0,00	0,00	0,00	26 768,00	-26 768,00	0,00
RA Vorjahre	2/612200+829900	0,00	24 126,00	0,00	0,00	0,00	0,00	0,00	0,00	0,00	-24 126,00	0,00
RA Vorjahre	6/612200+871110	0,00	0,00	50 000,00	0,00	0,00	0,00	0,00	0,00	0,00	-50 000,00	0,00
Summe RA Vorjahre		91 923,50	24 126,00	50 000,00	0,00	0,00	0,00	0,00	0,00	26 768,00	-9 000,00 *	0,00
Summe 1612200		91 923,50	24 126,00	50 000,00	0,00	0,00	0,00	0,00	0,00	26 768,00	-6 100,00	0,00

Vorhaben Jahr	Bezeichnung Konto	Investition			Finanzierung					Ergebnis		
		Anschaffungs- Herst. kosten	Mittel Geldfluss operat. Gebarung	Gemeinde Bedarfuweisung	Haushalts- rücklagen	Subventionen/ so. Kap.Transf.	Darlehen	Finanzierungs- leasing	Veräußerung langfr. VM/sonst.	Finanzierungs- ergebnis * gerundet	Offene Verb./ Ford.	
1612230	Katastrophenschäden 2023 (2023 bis 2025)											
VA 2023	1/612230-002000	204 000,00	0,00	0,00	0,00	0,00	0,00	0,00	0,00	0,00	204 000,00	0,00
VA 2023	Korr. Einz. 2023	0,00	0,00	0,00	0,00	0,00	0,00	0,00	0,00	-101 900,00	101 900,00	0,00
VA 2023	2/612230+871110	0,00	0,00	50 900,00	0,00	0,00	0,00	0,00	0,00	0,00	-50 900,00	0,00
VA 2023	2/612230+871400	0,00	0,00	101 900,00	0,00	0,00	0,00	0,00	0,00	0,00	-101 900,00	0,00
Summe VA 2023		204 000,00	0,00	152 800,00	0,00	0,00	0,00	0,00	0,00	-101 900,00	153 100,00	0,00
Summe 1612230		204 000,00	0,00	152 800,00	0,00	0,00	0,00	0,00	0,00	-101 900,00	153 100,00	0,00

Vorhaben Jahr	Bezeichnung Konto	Investition			Finanzierung					Ergebnis	
		Anschaffungs- Herst. kosten	Mittel Geldfluss operat. Gebarung	Gemeinde Bedarfuweisung	Haushalts- rücklagen	Subventionen/ so. Kap.Transf.	Darlehen	Finanzierungs- leasing	Veräußerung langfr. VM/sonst.	Finanzierungs- ergebnis * gerundet	Offene Verb./ Ford.
1612300 Erweiterung Parkplatz Rgbg.-Zentrum (2020 bis 2024)											
RA Vorjahre	1/612300-002000	41 321,55	0,00	0,00	0,00	0,00	0,00	0,00	0,00	41 321,55	0,00
RA Vorjahre	2/612300+829900	0,00	13 195,26	0,00	0,00	0,00	0,00	0,00	0,00	-13 195,26	0,00
Summe RA Vorjahre		41 321,55	13 195,26	0,00	0,00	0,00	0,00	0,00	0,00	28 100,00 *	0,00
VA 2023	1/612300-002000	97 000,00	0,00	0,00	0,00	0,00	0,00	0,00	0,00	97 000,00	0,00
VA 2023	2/612300+307000	0,00	0,00	0,00	0,00	42 000,00	0,00	0,00	0,00	-42 000,00	0,00
VA 2023	2/612300+801000	0,00	0,00	0,00	0,00	0,00	0,00	0,00	32 100,00	-32 100,00	0,00
VA 2023	2/612300+829900	0,00	10 000,00	0,00	0,00	0,00	0,00	0,00	0,00	-10 000,00	0,00
VA 2023	2/612300+871110	0,00	0,00	40 000,00	0,00	0,00	0,00	0,00	0,00	-40 000,00	0,00
Summe VA 2023		97 000,00	10 000,00	40 000,00	0,00	42 000,00	0,00	0,00	32 100,00	-27 100,00	0,00
Summe 1612300		138 321,55	23 195,26	40 000,00	0,00	42 000,00	0,00	0,00	32 100,00	1 000,00	0,00

Vorhaben Jahr	Bezeichnung Konto	Investition			Finanzierung					Ergebnis		
		Anschaffungs- Herst. kosten	Mittel Geldfluss operat. Gebarung	Gemeinde Bedarfuweisung	Haushalts- rücklagen	Subventionen/ so. Kap.Transf.	Darlehen	Finanzierungs- leasing	Veräußerung langfr. VM/sonst.	Finanzierungs- ergebnis * gerundet	Offene Verb./ Ford.	
1632000	Hochwasserschutzbauten (2020 bis 2025)											
RA Vorjahre	5/632000-060900	80 359,87	0,00	0,00	0,00	0,00	0,00	0,00	0,00	80 359,87	0,00	
Summe RA Vorjahre		80 359,87	0,00	0,00	0,00	0,00	0,00	0,00	0,00	80 400,00 *	0,00	
VA 2023	5/632000-060900	64 400,00	0,00	0,00	0,00	0,00	0,00	0,00	0,00	64 400,00	0,00	
VA 2023	2/632000+829800	0,00	150 000,00	0,00	0,00	0,00	0,00	0,00	0,00	-150 000,00	0,00	
Summe VA 2023		64 400,00	150 000,00	0,00	0,00	0,00	0,00	0,00	0,00	-85 600,00	0,00	
VA 2024	5/632000-060900	5 200,00	0,00	0,00	0,00	0,00	0,00	0,00	0,00	5 200,00	0,00	
Summe VA 2024		5 200,00	0,00	0,00	0,00	0,00	0,00	0,00	0,00	5 200,00	0,00	
Summe 1632000		149 959,87	150 000,00	0,00	0,00	0,00	0,00	0,00	0,00	0,00	0,00	

Vorhaben Jahr	Bezeichnung Konto	Investition			Finanzierung					Ergebnis		
		Anschaffungs- Herst. kosten	Mittel Geldfluss operat. Gebarung	Gemeinde Bedarfuweisung	Haushalts- rücklagen	Subventionen/ so. Kap.Transf.	Darlehen	Finanzierungs- leasing	Veräußerung langfr. VM/sonst.	Finanzierungs- ergebnis * gerundet	Offene Verb./ Ford.	
1680100	Glasfaser Leerverrohrung Gemeindegebiet (2020 bis 2024)											
RA Vorjahre	5/680100-006000	100 318,68	0,00	0,00	0,00	0,00	0,00	0,00	0,00	100 318,68	0,00	
RA Vorjahre	2/680100+829900	0,00	92 818,68	0,00	0,00	0,00	0,00	0,00	0,00	-92 818,68	0,00	
RA Vorjahre	6/680100+871110	0,00	0,00	7 500,00	0,00	0,00	0,00	0,00	0,00	-7 500,00	0,00	
Summe RA Vorjahre		100 318,68	92 818,68	7 500,00	0,00	0,00	0,00	0,00	0,00	0,00 *	0,00	
VA 2023	5/680100-006000	14 700,00	0,00	0,00	0,00	0,00	0,00	0,00	0,00	14 700,00	0,00	
Summe VA 2023		14 700,00	0,00	0,00	0,00	0,00	0,00	0,00	0,00	14 700,00	0,00	
VA 2024	5/680100-006000	23 000,00	0,00	0,00	0,00	0,00	0,00	0,00	0,00	23 000,00	0,00	
Summe VA 2024		23 000,00	0,00	0,00	0,00	0,00	0,00	0,00	0,00	23 000,00	0,00	
Summe 1680100		138 018,68	92 818,68	7 500,00	0,00	0,00	0,00	0,00	0,00	37 700,00	0,00	

Vorhaben Jahr	Bezeichnung Konto	Investition			Finanzierung					Ergebnis		
		Anschaffungs- Herst. kosten	Mittel Geldfluss operat. Gebarung	Gemeinde Bedarfuweisung	Haushalts- rücklagen	Subventionen/ so. Kap.Transf.	Darlehen	Finanzierungs- leasing	Veräußerung langfr. VM/sonst.	Finanzierungs- ergebnis * gerundet	Offene Verb./ Ford.	
1680300	Glasfaser Bildungseinrichtungen (2021 bis 2024)											
RA Vorjahre	5/680300-006000	124 322,75	0,00	0,00	0,00	0,00	0,00	0,00	0,00	0,00	124 322,75	0,00
Summe RA Vorjahre		124 322,75	0,00	0,00	0,00	0,00	0,00	0,00	0,00	0,00	124 300,00 *	0,00
VA 2023	2/680300+300000	0,00	0,00	0,00	0,00	93 600,00	0,00	0,00	0,00	0,00	-93 600,00	0,00
Summe VA 2023		0,00	0,00	0,00	0,00	93 600,00	0,00	0,00	0,00	0,00	-93 600,00	0,00
Summe 1680300		124 322,75	0,00	0,00	0,00	93 600,00	0,00	0,00	0,00	0,00	30 700,00	0,00

Vorhaben Jahr	Bezeichnung Konto	Investition			Finanzierung					Ergebnis		
		Anschaffungs- Herst. kosten	Mittel Geldfluss operat. Gebarung	Gemeinde Bedarfuweisung	Haushalts- rücklagen	Subventionen/ so. Kap.Transf.	Darlehen	Finanzierungs- leasing	Veräußerung langfr. VM/sonst.	Finanzierungs- ergebnis * gerundet	Offene Verb./ Ford.	
1814100	Ankauf Streugerät (2020 bis 2024)											
RA Vorjahre	5/814000-020000	9 805,40	0,00	0,00	0,00	0,00	0,00	0,00	0,00	9 805,40	0,00	
RA Vorjahre	5/814100-020000	14 050,00	0,00	0,00	0,00	0,00	0,00	0,00	0,00	14 050,00	0,00	
RA Vorjahre	2/814100+829900	0,00	10 155,40	0,00	0,00	0,00	0,00	0,00	0,00	-10 155,40	0,00	
RA Vorjahre	6/814100+871110	0,00	0,00	9 000,00	0,00	0,00	0,00	0,00	0,00	-9 000,00	0,00	
Summe RA Vorjahre		23 855,40	10 155,40	9 000,00	0,00	0,00	0,00	0,00	0,00	4 700,00 *	0,00	
VA 2023	2/814100+871110	0,00	0,00	5 000,00	0,00	0,00	0,00	0,00	0,00	-5 000,00	0,00	
Summe VA 2023		0,00	0,00	5 000,00	0,00	0,00	0,00	0,00	0,00	-5 000,00	0,00	
VA 2024	1/814100-020000	17 900,00	0,00	0,00	0,00	0,00	0,00	0,00	0,00	17 900,00	0,00	
VA 2024	2/814100+871110	0,00	0,00	9 000,00	0,00	0,00	0,00	0,00	0,00	-9 000,00	0,00	
Summe VA 2024		17 900,00	0,00	9 000,00	0,00	0,00	0,00	0,00	0,00	8 900,00	0,00	
Summe 1814100		41 755,40	10 155,40	23 000,00	0,00	0,00	0,00	0,00	0,00	8 600,00	0,00	

Vorhaben Jahr	Bezeichnung Konto	Investition			Finanzierung					Ergebnis		
		Anschaffungs- Herst. kosten	Mittel Geldfluss operat. Gebarung	Gemeinde Bedarfuweisung	Haushalts- rücklagen	Subventionen/ so. Kap.Transf.	Darlehen	Finanzierungs- leasing	Veräußerung langfr. VM/sonst.	Finanzierungs- ergebnis * gerundet	Offene Verb./ Ford.	
1815000	Spielplätze (2023 bis 2025)											
VA 2024	1/815000-006000	36 000,00	0,00	0,00	0,00	0,00	0,00	0,00	0,00	0,00	36 000,00	0,00
VA 2024	2/815000+871110	0,00	0,00	36 000,00	0,00	0,00	0,00	0,00	0,00	0,00	-36 000,00	0,00
Summe VA 2024		36 000,00	0,00	36 000,00	0,00	0,00	0,00	0,00	0,00	0,00	0,00	0,00
Plan 2025	1/815000-006000	12 000,00	0,00	0,00	0,00	0,00	0,00	0,00	0,00	0,00	12 000,00	0,00
Plan 2025	2/815000+871110	0,00	0,00	12 000,00	0,00	0,00	0,00	0,00	0,00	0,00	-12 000,00	0,00
Summe Plan 2025		12 000,00	0,00	12 000,00	0,00	0,00	0,00	0,00	0,00	0,00	0,00	0,00
Summe 1815000		48 000,00	0,00	48 000,00	0,00	0,00	0,00	0,00	0,00	0,00	0,00	0,00

Vorhaben Jahr	Bezeichnung Konto	Investition			Finanzierung					Ergebnis	
		Anschaffungs- Herst. kosten	Mittel Geldfluss operat. Gebarung	Gemeinde Bedarfuweisung	Haushalts- rücklagen	Subventionen/ so. Kap.Transf.	Darlehen	Finanzierungs- leasing	Veräußerung langfr. VM/sonst.	Finanzierungs- ergebnis * gerundet	Offene Verb./ Ford.
1816000 Ortsbeleuchtung LED Riegersburg (2009 bis 2027)											
RA Vorjahre	5/816000-050000	60 582,83	0,00	0,00	0,00	0,00	0,00	0,00	0,00	60 582,83	0,00
RA Vorjahre	2/816000+829900	0,00	42 582,83	0,00	0,00	0,00	0,00	0,00	0,00	-42 582,83	0,00
RA Vorjahre	6/816000+871110	0,00	0,00	18 000,00	0,00	0,00	0,00	0,00	0,00	-18 000,00	0,00
Summe RA Vorjahre		60 582,83	42 582,83	18 000,00	0,00	0,00	0,00	0,00	0,00	0,00 *	0,00
VA 2023	5/816000-050000	90 000,00	0,00	0,00	0,00	0,00	0,00	0,00	0,00	90 000,00	0,00
VA 2023	6/816000+871110	0,00	0,00	40 000,00	0,00	0,00	0,00	0,00	0,00	-40 000,00	0,00
Summe VA 2023		90 000,00	0,00	40 000,00	0,00	0,00	0,00	0,00	0,00	50 000,00	0,00
Summe 1816000		150 582,83	42 582,83	58 000,00	0,00	0,00	0,00	0,00	0,00	50 000,00	0,00

Vorhaben Jahr	Bezeichnung Konto	Investition			Finanzierung					Ergebnis		
		Anschaffungs- Herst. kosten	Mittel Geldfluss operat. Gebarung	Gemeinde Bedarfuweisung	Haushalts- rücklagen	Subventionen/ so. Kap.Transf.	Darlehen	Finanzierungs- leasing	Veräußerung langfr. VM/sonst.	Finanzierungs- ergebnis * gerundet	Offene Verb./ Ford.	
1821000	Fuhrpark Anschaffungen (2018 bis 2024)											
RA Vorjahre	5/821000-040000	98 999,99	0,00	0,00	0,00	0,00	0,00	0,00	0,00	98 999,99	0,00	
RA Vorjahre	2/821000+829900	0,00	29 299,99	0,00	0,00	0,00	0,00	0,00	0,00	-29 299,99	0,00	
RA Vorjahre	6/821000+871110	0,00	0,00	50 000,00	0,00	0,00	0,00	0,00	0,00	-50 000,00	0,00	
Summe RA Vorjahre		98 999,99	29 299,99	50 000,00	0,00	0,00	0,00	0,00	0,00	19 700,00 *	0,00	
VA 2023	6/821000+871110	0,00	0,00	12 000,00	0,00	0,00	0,00	0,00	0,00	-12 000,00	0,00	
Summe VA 2023		0,00	0,00	12 000,00	0,00	0,00	0,00	0,00	0,00	-12 000,00	0,00	
Summe 1821000		98 999,99	29 299,99	62 000,00	0,00	0,00	0,00	0,00	0,00	7 700,00	0,00	

Vorhaben Jahr	Bezeichnung Konto	Investition			Finanzierung					Ergebnis		
		Anschaffungs- Herst. kosten	Mittel Geldfluss operat. Gebarung	Gemeinde Bedarfuweisung	Haushalts- rücklagen	Subventionen/ so. Kap.Transf.	Darlehen	Finanzierungs- leasing	Veräußerung langfr. VM/sonst.	Finanzierungs- ergebnis * gerundet	Offene Verb./ Ford.	
1840300	Grundbesitz Bildung (2022 bis 2025)											
RA Vorjahre	1/840300-001000	124 848,50	0,00	0,00	0,00	0,00	0,00	0,00	0,00	0,00	124 848,50	0,00
RA Vorjahre	12842/90	0,00	0,00	0,00	0,00	0,00	125 000,00	0,00	0,00	0,00	-125 000,00	0,00
Summe RA Vorjahre		124 848,50	0,00	0,00	0,00	0,00	125 000,00	0,00	0,00	0,00	-200,00 *	0,00
VA 2023	1/840300-001000	2 200,00	0,00	0,00	0,00	0,00	0,00	0,00	0,00	0,00	2 200,00	0,00
Summe VA 2023		2 200,00	0,00	0,00	0,00	0,00	0,00	0,00	0,00	0,00	2 200,00	0,00
Summe 1840300		127 048,50	0,00	0,00	0,00	0,00	125 000,00	0,00	0,00	0,00	2 000,00	0,00

Vorhaben Jahr	Bezeichnung Konto	Investition			Finanzierung					Ergebnis		
		Anschaffungs- Herst. kosten	Mittel Geldfluss operat. Gebarung	Gemeinde Bedarfuweisung	Haushalts- rücklagen	Subventionen/ so. Kap.Transf.	Darlehen	Finanzierungs- leasing	Veräußerung langfr. VM/sonst.	Finanzierungs- ergebnis * gerundet	Offene Verb./ Ford.	
1849200 Baugrundkauf Kaisberg (2022 bis 2032)												
RA Vorjahre	1/849200-001000	309 420,96	0,00	0,00	0,00	0,00	0,00	0,00	0,00	0,00	309 420,96	0,00
RA Vorjahre	12842/89	0,00	0,00	0,00	0,00	0,00	340 000,00	0,00	0,00	0,00	-340 000,00	0,00
Summe RA Vorjahre		309 420,96	0,00	0,00	0,00	0,00	340 000,00	0,00	0,00	0,00	-30 600,00 *	0,00
VA 2023	1/849200-001000	94 000,00	0,00	0,00	0,00	0,00	0,00	0,00	0,00	0,00	94 000,00	0,00
VA 2023	Korr. Einz. 2023	0,00	0,00	0,00	0,00	0,00	0,00	0,00	0,00	63 400,00	-63 400,00	0,00
Summe VA 2023		94 000,00	0,00	0,00	0,00	0,00	0,00	0,00	0,00	63 400,00	30 600,00	0,00
Summe 1849200		403 420,96	0,00	0,00	0,00	0,00	340 000,00	0,00	0,00	63 400,00	0,00	0,00

Vorhaben Jahr	Bezeichnung Konto	Investition			Finanzierung					Ergebnis		
		Anschaffungs- Herst. kosten	Mittel Geldfluss operat. Gebarung	Gemeinde Bedarfuweisung	Haushalts- rücklagen	Subventionen/ so. Kap.Transf.	Darlehen	Finanzierungs- leasing	Veräußerung langfr. VM/sonst.	Finanzierungs- ergebnis * gerundet	Offene Verb./ Ford.	
1850000	Wasserversorgung-Sanierung Riegersburg (2012 bis 2030)											
Übertrag	aus VRV 1997-Jahren	0,00	0,00	0,00	0,00	0,00	0,00	0,00	0,00	0,00	199 700,71	0,00
Summe Übertrag		0,00	0,00	0,00	0,00	0,00	0,00	0,00	0,00	0,00	199 700,00 *	0,00
RA Vorjahre	5/850000-004000	390 808,71	0,00	0,00	0,00	0,00	0,00	0,00	0,00	0,00	390 808,71	0,00
RA Vorjahre	1/850000-030000	1 705,02	0,00	0,00	0,00	0,00	0,00	0,00	0,00	0,00	1 705,02	0,00
RA Vorjahre	1/850000-040000	16 440,47	0,00	0,00	0,00	0,00	0,00	0,00	0,00	0,00	16 440,47	0,00
RA Vorjahre	2/850000+307000	0,00	0,00	0,00	0,00	417 819,78	0,00	0,00	0,00	0,00	-417 819,78	0,00
RA Vorjahre	2/850000+829900	0,00	1 724,81	0,00	0,00	0,00	0,00	0,00	0,00	0,00	-1 724,81	0,00
Summe RA Vorjahre		408 954,20	1 724,81	0,00	0,00	417 819,78	0,00	0,00	0,00	0,00	-10 600,00 *	0,00
VA 2023	5/850000-004000	245 000,00	0,00	0,00	0,00	0,00	0,00	0,00	0,00	0,00	245 000,00	0,00
VA 2023	1/850000-030000	7 700,00	0,00	0,00	0,00	0,00	0,00	0,00	0,00	0,00	7 700,00	0,00
VA 2023	1/850000-040000	31 000,00	0,00	0,00	0,00	0,00	0,00	0,00	0,00	0,00	31 000,00	0,00
VA 2023	1/850000-070000	3 500,00	0,00	0,00	0,00	0,00	0,00	0,00	0,00	0,00	3 500,00	0,00
VA 2023	12842/87	0,00	0,00	0,00	0,00	0,00	245 000,00	0,00	0,00	0,00	-245 000,00	0,00
VA 2023	2/850000+307000	0,00	0,00	0,00	0,00	110 000,00	0,00	0,00	0,00	0,00	-110 000,00	0,00
Summe VA 2023		287 200,00	0,00	0,00	0,00	110 000,00	245 000,00	0,00	0,00	0,00	-67 800,00	0,00
VA 2024	5/850000-004000	140 000,00	0,00	0,00	0,00	0,00	0,00	0,00	0,00	0,00	140 000,00	0,00
VA 2024	1/850000-030000	5 000,00	0,00	0,00	0,00	0,00	0,00	0,00	0,00	0,00	5 000,00	0,00
VA 2024	12836/95	0,00	0,00	0,00	0,00	0,00	200 000,00	0,00	0,00	0,00	-200 000,00	0,00
VA 2024	2/850000+307000	0,00	0,00	0,00	0,00	66 300,00	0,00	0,00	0,00	0,00	-66 300,00	0,00
Summe VA 2024		145 000,00	0,00	0,00	0,00	66 300,00	200 000,00	0,00	0,00	0,00	-121 300,00	0,00
Plan 2025	5/850000-004000	40 000,00	0,00	0,00	0,00	0,00	0,00	0,00	0,00	0,00	40 000,00	0,00
Plan 2025	2/850000+307000	0,00	0,00	0,00	0,00	40 000,00	0,00	0,00	0,00	0,00	-40 000,00	0,00
Summe Plan 2025		40 000,00	0,00	0,00	0,00	40 000,00	0,00	0,00	0,00	0,00	0,00	0,00
Plan 2026	5/850000-004000	40 000,00	0,00	0,00	0,00	0,00	0,00	0,00	0,00	0,00	40 000,00	0,00
Plan 2026	2/850000+307000	0,00	0,00	0,00	0,00	40 000,00	0,00	0,00	0,00	0,00	-40 000,00	0,00
Summe Plan 2026		40 000,00	0,00	0,00	0,00	40 000,00	0,00	0,00	0,00	0,00	0,00	0,00
Plan 2027	5/850000-004000	40 000,00	0,00	0,00	0,00	0,00	0,00	0,00	0,00	0,00	40 000,00	0,00
Plan 2027	2/850000+307000	0,00	0,00	0,00	0,00	40 000,00	0,00	0,00	0,00	0,00	-40 000,00	0,00
Summe Plan 2027		40 000,00	0,00	0,00	0,00	40 000,00	0,00	0,00	0,00	0,00	0,00	0,00
Plan 2028	5/850000-004000	40 000,00	0,00	0,00	0,00	0,00	0,00	0,00	0,00	0,00	40 000,00	0,00

Vorhaben Jahr	Bezeichnung Konto	Investition			Finanzierung					Ergebnis	
		Anschaffungs- Herst. kosten	Mittel Geldfluss operat. Gebarung	Gemeinde Bedarfuweisung	Haushalts- rücklagen	Subventionen/ so. Kap.Transf.	Darlehen	Finanzierungs- leasing	Veräußerung langfr. VM/sonst.	Finanzierungs- ergebnis * gerundet	Offene Verb./ Ford.
Plan 2028	2/850000+307000	0,00	0,00	0,00	0,00	40 000,00	0,00	0,00	0,00	-40 000,00	0,00
Summe Plan 2028		40 000,00	0,00	0,00	0,00	40 000,00	0,00	0,00	0,00	0,00	0,00
Summe 1850000		1 001 154,20	1 724,81	0,00	0,00	754 119,78	445 000,00	0,00	0,00	0,00	0,00

Vorhaben Jahr	Bezeichnung Konto	Investition			Finanzierung				Ergebnis		Offene Verb./ Ford.	
		Anschaffungs- Herst. kosten	Mittel Geldfluss operat. Gebarung	Gemeinde Bedarfuweisung	Haushalts- rücklagen	Subventionen/ so. Kap.Transf.	Darlehen	Finanzierungs- leasing	Veräußerung langfr. VM/sonst.	Finanzierungs- ergebnis * gerundet		
1851000	Abwasserbeseitigung Allgemein Riegersburg (1996 bis 2030)											
Übertrag	aus VRV 1997-Jahren	0,00	0,00	0,00	0,00	0,00	0,00	0,00	0,00	13 344,19	0,00	
Summe Übertrag		0,00	0,00	0,00	0,00	0,00	0,00	0,00	0,00	13 300,00 *	0,00	
RA Vorjahre	5/851000-004000	382 304,69	0,00	0,00	0,00	0,00	0,00	0,00	0,00	382 304,69	0,00	
RA Vorjahre	1/851000-004000	26 440,74	0,00	0,00	0,00	0,00	0,00	0,00	0,00	26 440,74	0,00	
RA Vorjahre	1/851000-030000	4 161,40	0,00	0,00	0,00	0,00	0,00	0,00	0,00	4 161,40	0,00	
RA Vorjahre	1/851000-040000	26 444,48	0,00	0,00	0,00	0,00	0,00	0,00	0,00	26 444,48	0,00	
RA Vorjahre	5/851000-070000	25 000,00	0,00	0,00	0,00	0,00	0,00	0,00	0,00	25 000,00	0,00	
RA Vorjahre	2/851000+307000	0,00	0,00	0,00	0,00	332 630,85	0,00	0,00	0,00	-332 630,85	0,00	
RA Vorjahre	6/851000+871110	0,00	0,00	7 000,00	0,00	0,00	0,00	0,00	0,00	-7 000,00	0,00	
RA Vorjahre	2/851000+894110	0,00	0,00	0,00	138 064,65	0,00	0,00	0,00	0,00	-138 064,65	0,00	
Summe RA Vorjahre		464 351,31	0,00	7 000,00	138 064,65	332 630,85	0,00	0,00	0,00	-13 300,00 *	0,00	
VA 2023	1/851000-004000	10 700,00	0,00	0,00	0,00	0,00	0,00	0,00	0,00	10 700,00	0,00	
VA 2023	5/851000-004000	130 000,00	0,00	0,00	0,00	0,00	0,00	0,00	0,00	130 000,00	0,00	
VA 2023	1/851000-030000	7 000,00	0,00	0,00	0,00	0,00	0,00	0,00	0,00	7 000,00	0,00	
VA 2023	2/851000+307000	0,00	0,00	0,00	0,00	71 000,00	0,00	0,00	0,00	-71 000,00	0,00	
VA 2023	2/851000+894110	0,00	0,00	0,00	76 700,00	0,00	0,00	0,00	0,00	-76 700,00	0,00	
Summe VA 2023		147 700,00	0,00	0,00	76 700,00	71 000,00	0,00	0,00	0,00	0,00	0,00	
VA 2024	5/851000-004000	110 000,00	0,00	0,00	0,00	0,00	0,00	0,00	0,00	110 000,00	0,00	
VA 2024	1/851000-030000	1 000,00	0,00	0,00	0,00	0,00	0,00	0,00	0,00	1 000,00	0,00	
VA 2024	1/851000-042000	3 800,00	0,00	0,00	0,00	0,00	0,00	0,00	0,00	3 800,00	0,00	
VA 2024	2/851000+307000	0,00	0,00	0,00	0,00	61 000,00	0,00	0,00	0,00	-61 000,00	0,00	
Summe VA 2024		114 800,00	0,00	0,00	0,00	61 000,00	0,00	0,00	0,00	53 800,00	0,00	
Plan 2025	5/851000-004000	60 000,00	0,00	0,00	0,00	0,00	0,00	0,00	0,00	60 000,00	0,00	
Plan 2025	1/851000-030000	1 000,00	0,00	0,00	0,00	0,00	0,00	0,00	0,00	1 000,00	0,00	
Plan 2025	2/851000+307000	0,00	0,00	0,00	0,00	61 000,00	0,00	0,00	0,00	-61 000,00	0,00	
Summe Plan 2025		61 000,00	0,00	0,00	0,00	61 000,00	0,00	0,00	0,00	0,00	0,00	
Plan 2026	5/851000-004000	60 000,00	0,00	0,00	0,00	0,00	0,00	0,00	0,00	60 000,00	0,00	
Plan 2026	1/851000-030000	1 000,00	0,00	0,00	0,00	0,00	0,00	0,00	0,00	1 000,00	0,00	
Plan 2026	2/851000+307000	0,00	0,00	0,00	0,00	61 000,00	0,00	0,00	0,00	-61 000,00	0,00	
Summe Plan 2026		61 000,00	0,00	0,00	0,00	61 000,00	0,00	0,00	0,00	0,00	0,00	
Plan 2027	5/851000-004000	60 000,00	0,00	0,00	0,00	0,00	0,00	0,00	0,00	60 000,00	0,00	
Plan 2027	1/851000-030000	1 000,00	0,00	0,00	0,00	0,00	0,00	0,00	0,00	1 000,00	0,00	

Vorhaben Jahr	Bezeichnung Konto	Investition			Finanzierung					Ergebnis	
		Anschaffungs- Herst. kosten	Mittel Geldfluss operat. Gebarung	Gemeinde Bedarfuweisung	Haushalts- rücklagen	Subventionen/ so. Kap.Transf.	Darlehen	Finanzierungs- leasing	Veräußerung langfr. VM/sonst.	Finanzierungs- ergebnis * gerundet	Offene Verb./ Ford.
Plan 2027	2/851000+307000	0,00	0,00	0,00	0,00	61 000,00	0,00	0,00	0,00	-61 000,00	0,00
Summe Plan 2027		61 000,00	0,00	0,00	0,00	61 000,00	0,00	0,00	0,00	0,00	0,00
Plan 2028	5/851000-004000	60 000,00	0,00	0,00	0,00	0,00	0,00	0,00	0,00	60 000,00	0,00
Plan 2028	1/851000-030000	1 000,00	0,00	0,00	0,00	0,00	0,00	0,00	0,00	1 000,00	0,00
Plan 2028	2/851000+307000	0,00	0,00	0,00	0,00	61 000,00	0,00	0,00	0,00	-61 000,00	0,00
Summe Plan 2028		61 000,00	0,00	0,00	0,00	61 000,00	0,00	0,00	0,00	0,00	0,00
Summe 1851000		970 851,31	0,00	7 000,00	214 764,65	708 630,85	0,00	0,00	0,00	53 800,00	0,00

Vorhaben Jahr	Bezeichnung Konto	Investition			Finanzierung					Ergebnis		
		Anschaffungs- Herst. kosten	Mittel Geldfluss operat. Gebarung	Gemeinde Bedarfuweisung	Haushalts- rücklagen	Subventionen/ so. Kap.Transf.	Darlehen	Finanzierungs- leasing	Veräußerung langfr. VM/sonst.	Finanzierungs- ergebnis * gerundet	Offene Verb./ Ford.	
1852030	Betriebe der Müllbeseitigung (2019 bis 2024)											
Übertrag	aus VRV 1997-Jahren	0,00	0,00	0,00	0,00	0,00	0,00	0,00	0,00	0,00	-28 083,81	0,00
Summe Übertrag		0,00	0,00	0,00	0,00	0,00	0,00	0,00	0,00	0,00	-28 100,00 *	0,00
RA Vorjahre	1/852000-006000	12 532,69	0,00	0,00	0,00	0,00	0,00	0,00	0,00	0,00	12 532,69	0,00
RA Vorjahre	1/852000-042000	3 040,00	0,00	0,00	0,00	0,00	0,00	0,00	0,00	0,00	3 040,00	0,00
Summe RA Vorjahre		15 572,69	0,00	0,00	0,00	0,00	0,00	0,00	0,00	0,00	15 600,00 *	0,00
VA 2023	1/852000-006000	10 200,00	0,00	0,00	0,00	0,00	0,00	0,00	0,00	0,00	10 200,00	0,00
VA 2023	1/852000-020000	2 200,00	0,00	0,00	0,00	0,00	0,00	0,00	0,00	0,00	2 200,00	0,00
Summe VA 2023		12 400,00	0,00	0,00	0,00	0,00	0,00	0,00	0,00	0,00	12 400,00	0,00
VA 2024	1/852000-006000	20 000,00	0,00	0,00	0,00	0,00	0,00	0,00	0,00	0,00	20 000,00	0,00
VA 2024	1/852000-010000	33 000,00	0,00	0,00	0,00	0,00	0,00	0,00	0,00	0,00	33 000,00	0,00
Summe VA 2024		53 000,00	0,00	0,00	0,00	0,00	0,00	0,00	0,00	0,00	53 000,00	0,00
Summe 1852030		80 972,69	0,00	0,00	0,00	0,00	0,00	0,00	0,00	0,00	52 900,00	0,00

Vorhaben Jahr	Bezeichnung Konto	Investition			Finanzierung					Ergebnis		
		Anschaffungs- Herst. kosten	Mittel Geldfluss operat. Gebarung	Gemeinde Bedarfuweisung	Haushalts- rücklagen	Subventionen/ so. Kap.Transf.	Darlehen	Finanzierungs- leasing	Veräußerung langfr. VM/sonst.	Finanzierungs- ergebnis * gerundet	Offene Verb./ Ford.	
1853080	Ankauf Lasslhof (2020 bis 2046)											
RA Vorjahre	5/853080-010000	1 328 057,88	0,00	0,00	0,00	0,00	0,00	0,00	0,00	0,00	1 328 057,88	0,00
RA Vorjahre	12842/88	0,00	0,00	0,00	0,00	0,00	1 300 000,00	0,00	0,00	0,00	-1 300 000,00	0,00
Summe RA Vorjahre		1 328 057,88	0,00	0,00	0,00	0,00	1 300 000,00	0,00	0,00	0,00	28 100,00 *	0,00
Summe 1853080		1 328 057,88	0,00	0,00	0,00	0,00	1 300 000,00	0,00	0,00	0,00	28 100,00	0,00
Saldo Investive Einzelvorhaben		10 806 868,04	360 039,27	1 618 300,00	214 764,65	2 729 866,94	4 776 000,00	0,00	570 261,58	755 000,00	0,00	0,00

Vorhaben Jahr	Bezeichnung Konto	Investition			Finanzierung					Ergebnis		
		Anschaffungs- Herst. kosten	Mittel operat. Gebarung	Geldfluss Bedarfzuweisung	Gemeinde	Haushalts- rücklagen	Subventionen/ so. Kap.Transf.	Darlehen	Finanzierungs- leasing	Veräußerung langfr. VM/sonst.	Finanzierungs- ergebnis * gerundet	Offene Verb./ Ford.
kooperative Vorhaben												
3163100 freiwillige Feuerwehren kooperativ (2022 bis 2025)												
VA 2023	1/163400-774000	19 000,00	0,00	0,00	0,00	0,00	0,00	0,00	0,00	0,00	19 000,00	0,00
VA 2023	2/163400+871210	0,00	0,00	9 500,00	0,00	0,00	0,00	0,00	0,00	0,00	-9 500,00	0,00
Summe VA 2023		19 000,00	0,00	9 500,00	0,00	0,00	0,00	0,00	0,00	0,00	9 500,00	0,00
VA 2024	1/163000-774000	43 400,00	0,00	0,00	0,00	0,00	0,00	0,00	0,00	0,00	43 400,00	0,00
VA 2024	2/163000+871210	0,00	0,00	22 000,00	0,00	0,00	0,00	0,00	0,00	0,00	-22 000,00	0,00
VA 2024	2/163400+871210	0,00	0,00	9 500,00	0,00	0,00	0,00	0,00	0,00	0,00	-9 500,00	0,00
Summe VA 2024		43 400,00	0,00	31 500,00	0,00	0,00	0,00	0,00	0,00	0,00	11 900,00	0,00
Plan 2025	1/163000-774000	20 000,00	0,00	0,00	0,00	0,00	0,00	0,00	0,00	0,00	20 000,00	0,00
Plan 2025	2/163000+871210	0,00	0,00	11 000,00	0,00	0,00	0,00	0,00	0,00	0,00	-11 000,00	0,00
Summe Plan 2025		20 000,00	0,00	11 000,00	0,00	0,00	0,00	0,00	0,00	0,00	9 000,00	0,00
Summe 3163100		82 400,00	0,00	52 000,00	0,00	0,00	0,00	0,00	0,00	0,00	30 400,00	0,00

Vorhaben Jahr	Bezeichnung Konto	Investition			Finanzierung					Ergebnis		
		Anschaffungs- Herst. kosten	Mittel Geldfluss operat. Gebarung	Gemeinde Bedarfuweisung	Haushalts- rücklagen	Subventionen/ so. Kap.Transf.	Darlehen	Finanzierungs- leasing	Veräußerung langfr. VM/sonst.	Finanzierungs- ergebnis * gerundet	Offene Verb./ Ford.	
3211241	VS Ottendorf GTS-Raum (2024 bis 2026)											
VA 2024	1/211150-772110	10 000,00	0,00	0,00	0,00	0,00	0,00	0,00	0,00	0,00	10 000,00	0,00
Summe VA 2024		10 000,00	0,00	0,00	0,00	0,00	0,00	0,00	0,00	0,00	10 000,00	0,00
Summe 3211241		10 000,00	0,00	0,00	0,00	0,00	0,00	0,00	0,00	0,00	10 000,00	0,00

Vorhaben Jahr	Bezeichnung Konto	Investition			Finanzierung					Ergebnis	
		Anschaffungs- Herst. kosten	Mittel Geldfluss operat. Gebarung	Gemeinde Bedarfuweisung	Haushalts- rücklagen	Subventionen/ so. Kap.Transf.	Darlehen	Finanzierungs- leasing	Veräußerung langfr. VM/sonst.	Finanzierungs- ergebnis * gerundet	Offene Verb./ Ford.
3362000 Sanierung Pfarrkirche Riegersburg (2020 bis 2024)											
RA Vorjahre	5/362000-777000	90 000,00	0,00	0,00	0,00	0,00	0,00	0,00	0,00	90 000,00	0,00
RA Vorjahre	2/362000+829900	0,00	15 000,00	0,00	0,00	0,00	0,00	0,00	0,00	-15 000,00	0,00
RA Vorjahre	6/362000+871100	0,00	0,00	50 000,00	0,00	0,00	0,00	0,00	0,00	-50 000,00	0,00
RA Vorjahre	6/362000+871110	0,00	0,00	25 000,00	0,00	0,00	0,00	0,00	0,00	-25 000,00	0,00
Summe RA Vorjahre		90 000,00	15 000,00	75 000,00	0,00	0,00	0,00	0,00	0,00	0,00 *	0,00
VA 2023	5/362000-777000	30 000,00	0,00	0,00	0,00	0,00	0,00	0,00	0,00	30 000,00	0,00
VA 2023	6/362000+829900	0,00	5 000,00	0,00	0,00	0,00	0,00	0,00	0,00	-5 000,00	0,00
VA 2023	6/362000+871210	0,00	0,00	25 000,00	0,00	0,00	0,00	0,00	0,00	-25 000,00	0,00
Summe VA 2023		30 000,00	5 000,00	25 000,00	0,00	0,00	0,00	0,00	0,00	0,00	0,00
Summe 3362000		120 000,00	20 000,00	100 000,00	0,00	0,00	0,00	0,00	0,00	0,00	0,00

Vorhaben Jahr	Bezeichnung Konto	Investition			Finanzierung					Ergebnis		
		Anschaffungs- Herst. kosten	Mittel Geldfluss operat. Gebarung	Gemeinde Bedarfuweisung	Haushalts- rücklagen	Subventionen/ so. Kap.Transf.	Darlehen	Finanzierungs- leasing	Veräußerung langfr. VM/sonst.	Finanzierungs- ergebnis * gerundet	Offene Verb./ Ford.	
3852990	KT Ressourcenpark Feldbach (2023 bis 2027)											
VA 2023	1/852000-772000	160 000,00	0,00	0,00	0,00	0,00	0,00	0,00	0,00	160 000,00	0,00	
VA 2023	2/852000+871210	0,00	0,00	160 000,00	0,00	0,00	0,00	0,00	0,00	-160 000,00	0,00	
Summe VA 2023		160 000,00	0,00	160 000,00	0,00	0,00	0,00	0,00	0,00	0,00	0,00	
VA 2024	1/852000-772000	160 000,00	0,00	0,00	0,00	0,00	0,00	0,00	0,00	160 000,00	0,00	
VA 2024	2/852000+871210	0,00	0,00	160 000,00	0,00	0,00	0,00	0,00	0,00	-160 000,00	0,00	
Summe VA 2024		160 000,00	0,00	160 000,00	0,00	0,00	0,00	0,00	0,00	0,00	0,00	
Plan 2025	1/852000-772000	160 000,00	0,00	0,00	0,00	0,00	0,00	0,00	0,00	160 000,00	0,00	
Plan 2025	2/852000+871210	0,00	0,00	160 000,00	0,00	0,00	0,00	0,00	0,00	-160 000,00	0,00	
Summe Plan 2025		160 000,00	0,00	160 000,00	0,00	0,00	0,00	0,00	0,00	0,00	0,00	
Plan 2026	1/852000-772000	160 000,00	0,00	0,00	0,00	0,00	0,00	0,00	0,00	160 000,00	0,00	
Plan 2026	2/852000+871210	0,00	0,00	160 000,00	0,00	0,00	0,00	0,00	0,00	-160 000,00	0,00	
Summe Plan 2026		160 000,00	0,00	160 000,00	0,00	0,00	0,00	0,00	0,00	0,00	0,00	
Plan 2027	1/852000-772000	160 000,00	0,00	0,00	0,00	0,00	0,00	0,00	0,00	160 000,00	0,00	
Plan 2027	2/852000+871210	0,00	0,00	160 000,00	0,00	0,00	0,00	0,00	0,00	-160 000,00	0,00	
Summe Plan 2027		160 000,00	0,00	160 000,00	0,00	0,00	0,00	0,00	0,00	0,00	0,00	
Summe 3852990		800 000,00	0,00	800 000,00	0,00	0,00	0,00	0,00	0,00	0,00	0,00	
Saldo kooperative Vorhaben		1 012 400,00	20 000,00	952 000,00	0,00	0,00	0,00	0,00	0,00	40 400,00	0,00	
Saldo Investitionstätigkeit gesamt		11 819 268,04	380 039,27	2 570 300,00	214 764,65	2 729 866,94	4 776 000,00	0,00	570 261,58	795 400,00	0,00	

Nachweis der Investitionstätigkeit und deren Finanzierung

Vorhaben Jahr	Bezeichnung Konto	Investition			Finanzierung			Ergebnis				
		Anschaffungs- Herst. kosten	Mittel operat. Gebarung	Geldfluss Gemeinde Bedarfuweisung	Haushalts- rücklagen	Subventionen/ so. Kap.Transf.	Darlehen	Finanzierungs- leasing	Veräußerung langfr. VM/sonst.	Finanzierungs- ergebnis	Offene Verb./Ford.	
Sonstige Investitionen												
2024000	Sonstige Vorhaben 2024 (2024 bis 2024)											
2024	1/016000-042000	1 500,00	0,00	0,00	0,00	0,00	0,00	0,00	0,00	0,00	1 500,00	0,00
2024	1/264000-050000	6 000,00	0,00	0,00	0,00	0,00	0,00	0,00	0,00	0,00	6 000,00	0,00
2024	1/831000-042000	10 000,00	0,00	0,00	0,00	0,00	0,00	0,00	0,00	0,00	10 000,00	0,00
Summe 2024000		17 500,00	0,00	0,00	0,00	0,00	0,00	0,00	0,00	0,00	17 500,00	0,00
Saldo Sonstige Investitionen		17 500,00	0,00	0,00	0,00	0,00	0,00	0,00	0,00	0,00	17 500,00	0,00
Saldo Investitionstätigkeit gesamt		17 500,00	0,00	0,00	0,00	0,00	0,00	0,00	0,00	0,00	17 500,00	0,00

Personaldaten iSd ÖStp (Anlage 4)

Gruppe 1 - gesamt	Dienstverhältnis zu Gemeinde, dienstleistend in einer Dienststelle, bezahlt aus dem Budget von Gemeinde		Personalaufwendungen				
	Köpfe ³⁾	VBÄ ³⁾	davon melden Gemeinden optional				gesamt
Bezüge (Unterklasse 50-52)			Nebengebühren (Unterklasse 56)	Dienstgeberbeiträge (Unterklasse 58)	Weitere Aufwendungen	Kontenklasse 5 ²⁾	
Beamtinnen und Beamte	k.A.	k.A.	0,00				
Vertragsbedienstete	60,00	48,14	1 967 800,00				
KV-Bedienstete (Kollektivvertrag)	k.A.	k.A.	110 900,00				
Nicht zuordenbar	k.A.	k.A.					
Summe	60,00	48,14	2 078 700,00	140 100,00	774 600,00	7 000,00	3 000 400,00
darunter (Teilmengen der Gruppe 1)			Länder und Gemeinden melden optional				
	Köpfe ³⁾	VBÄ ³⁾	Bezüge (Unterklasse 50-52)	Nebengebühren (Unterklasse 56)	Dienstgeberbeiträge (Unterklasse 58)	Weitere Aufwendungen	Kontenklasse 5 ²⁾
Musikschullehrerinnen und -lehrer	k.A.	k.A.					
Elementarpädagoginnen und -pädagogen	15,00	10,86					
Bedienstete nicht-ausgliederter Krankenanstalten	k.A.	k.A.					
Lehrlinge	k.A.	k.A.					
Summe	15,00	10,86					

Gruppe 2 - gesamt	Dienstverhältnis zu Gemeinde, nicht dienstleistend bei Gemeinde ¹⁴ , bezahlt aus dem Budget von Gemeinde		Personalaufwendungen				
	Köpfe ³⁾	VBÄ ³⁾	davon melden Gemeinden optional				gesamt
Bezüge (Unterklasse 50-52)			Nebengebühren (Unterklasse 56)	Dienstgeberbeiträge (Unterklasse 58)	Weitere Aufwendungen	Kontenklasse 5 ²⁾	
Beamtinnen und Beamte	k.A.	k.A.					
Vertragsbedienstete	k.A.	k.A.					
Nicht zuordenbar	k.A.	k.A.					
Summe	k.A.	k.A.					

Beamtinnen und Beamte - Pensionistinnen und Pensionisten zum 31.12.2024			
	Köpfe ³⁾	Ø-Pensionshöhe / Mt. ⁴⁾	
Ruhegenussbezieherinnen und -bezieher			
Hinterbliebene ⁵⁾			
Neue Ruhegenussbezieherinnen und -bezieher im Bezugsjahr 2024			
	Köpfe ³⁾	Ø-Pensionsantrittsalter	Ø-Pensionshöhe / Mt. ⁴⁾
Alterspension ⁶⁾			
Dienstunfähigkeit ⁷⁾			
vorzeitige Pensionierung mit Abschlag ⁸⁾			
vorzeitige Pensionierung ohne Abschlag ⁹⁾			
Pensionierungen gesamt	0,0	0,0	0,0
Gesamter Pensionsaufwand für das Bezugsjahr 2024	0,00		
<p>1) gemäß den Vorgaben in Artikel 14 Abs. 2 lit. c ÖStP 2012 2) Personalrückstellungen und Sachbezüge sind in diese Anlage nicht aufzunehmen 3) Aus Datenschutzgründen wird dieses Feld erst ab 6 betroffenen Personen ausgewiesen 4) Durchschnittspension im Dezember laut Personalstatistik-Festlegungen ohne Sonderzahlungen, ohne Pflegegeld und ohne sonstige Transferleistungen; brutto 5) Witwen-, Witwer-, Waisenversorgungsbezüge und vergleichbare Leistungen 6) Ruhebezüge aufgrund eines Übertritts in den Ruhestand oder einer vergleichbaren Regelung iSd § 13 BDG 1979 7) Ruhebezüge aufgrund einer Ruhestandsversetzung wegen dauernder Dienstunfähigkeit iSd § 14 BDG 1979 8) Ruhebezüge aufgrund einer vorzeitigen Ruhestandsversetzung mit Abschlag iSd §§ 15b, 15c oder 236d BDG 1979 9) Ruhebezüge aufgrund einer vorzeitigen Ruhestandsversetzung ohne Abschlag 10) Inkl. Musikschullehrerinnen und -lehrer sowie Elementarpädagoginnen und -pädagogen 11) Darunter sind Personalgestellungen bei Beteiligungen iSd § 23 VRV 2015 sowie sonstige Personalgestellungen, zB bei anderen Gebietskörperschaften und Körperschaften öffentlichen Rechts zu verstehen.</p>			

Stellenplan Personal gem. § 54 StGHVO

DPP Stichtag 01.01.2024 f. VA

Bis Dienstposten-Nr: 999999

ÖSTAT Nr.: 62386

Marktgemeinde Riegersburg

Nr. 8

8333 Riegersburg

Kinderbetreuer

FTE	Bewertung	NEU	Bemerkung	Art
6,58	S		K kb	VB
6,58				

Kindergartenpädagogin

FTE	Bewertung	NEU	Bemerkung	Art
5,25	S		k 3	VB
5,25				

VB allgemeine Verwaltung

FTE	Bewertung	NEU	Bemerkung	Art
0,63	S		VB a	VB
0,20	S		VB d	VB
10,08	S		VB b	VB
3,38	S		VB c	VB
14,28				

VB Arbeiter

FTE	Bewertung	NEU	Bemerkung	Art
6,07	S		VB 5	VB
2,00	S		VB 2	VB
9,75	S		VB 3	VB
3,21	S		VB 4	VB
1,00	S		VB 1	VB
22,03				

Anzahl FTE: 48,14

Anzahl Sonstige: 0,00

achweis über die Leistungen für Personal / Finanzierung ab 2024

Gruppe	Abschnitt	Ansatz	Geldbezüge der Vertragsbediensteten der Verwaltung 510000 - 510999	Geldbezüge der Vertragsbediensteten in handwerklicher Verwendung...	Geldbezüge der ganzjährig beschäftigten ArbeiterInnen un...	Geldbezüge der nicht ganzjährig beschäftigten Angestellte...	Geldbezüge der nicht ganzjährig beschäftigten ArbeiterInnen un...	sonstige Aufwandsentschädigungen 563000 - 563999	Mehreinstenvergütungen 565000 - 565999	Zuwendung aus Anlass von Dienstjubiläen 566000 - 566999	Dienstgeberbeiträge zum Ausgleichsfonds für Familienbeihilfen 580000 - 580999	sonstige Dienstgeberbeiträge zur sozialen Sicherheit 582000 - 582099	Kommunalsteuer 588000 - 588999	freiwillige Sozialleistungen 590000 - 590999	
0	00	000000 Gemeinderat										5.900			
	01	010000 Marktgemeindeamt	599.400	12.300		3.200		300	21.900		23.500	212.900		3.700	
	02	022000 Standesamt	26.500	3.300						1.400		1.200	9.000		
		025000 Staatsbürgerschaft	12.500							700	300	500	4.400		
	Summe Gruppe 0			638.400	15.600		3.200		300	24.000	300	25.200	232.200		3.700
2	21	211000 Volksschule Riegersburg	9.000	40.000					800		1.800	12.500		200	
		211200 Volksschule Breitenfeld		21.700							800	8.000		200	
		211400 Volksschule Lödersdorf		25.900			500				1.000	7.700		200	
		212000 Mittelschule	9.000	120.600						4.800		4.900	41.200		400
	24	240000 Kindergärten Rgbg.	286.400							100		10.000	78.100		
		240100 Kindergarten Brei	81.000	23.200								3.900	34.500		
		240200 Kindergärten Lö	107.100							500		4.000	31.300		300
	25	250000 Schülerhorte Riegersburg	23.900			4.200				1.000		1.100	7.800		100
		250200 Schülerhorte Lödersdorf	24.600									900	4.900		
		259000 Sonstige Einrichtungen u. Maßnahmen Ferienpass+AktivitätenKinder+ Jugend				1.600						100	600		
	26	269000 Sonstige Einrichtungen und Maßnahme										100			
	27	273000 Volksbüchereien	6.900		1.600							300	1.700		
	Summe Gruppe 2			547.900	231.400		4.200			7.200		28.800	228.400		1.400
	3	36	363000 Altstadterhaltung und Ortsbildpflege		47.400	23.200				5.000		2.000	25.300		
38		380000 Mehrzweckhalle			5.000				700		200	2.300			
		380200 Gemeindezentrum Lödersdorf		11.200					100		400	3.400			
		381000 Maßnahmen der Kulturpflege		9.900					500		200	2.400			
Summe Gruppe 3				68.500	28.200				6.300		2.800	33.400			
5	52	528000 Tierkörperbeseitigung		5.100					1.900		200	1.700			
	Summe Gruppe 5				5.100				1.900		200	1.700			
6	61	612000 Gemeindestraßen		93.800	19.900				11.400		4.300	34.800		300	

Gruppe	Abschnitt	Ansatz	Reisegebühren 724000 - 724999	Gesamtsumme	
0	00	000000 Gemeinderat	9.500	15.400	
	01	010000 Marktgemeindeamt	1.500	878.700	
	02	022000 Standesamt		41.400	
		025000 Staatsbürgerschaft		18.400	
	Summe Gruppe 0			11.000	953.900
2	21	211000 Volksschule Riegersburg	200	64.500	
		211200 Volksschule Breitenfeld		30.700	
		211400 Volksschule Lödersdorf		35.300	
		212000 Mittelschule	1.000	181.900	
	24	240000 Kindergärten Rgbg.	200	374.800	
		240100 Kindergarten Brei		142.600	
		240200 Kindergärten Lö	200	143.400	
	25	250000 Schülerhorte Riegersburg		38.100	
		250200 Schülerhorte Lödersdorf		30.400	
		259000 Sonstige Einrichtungen u. Maßnahmen Ferienpass+AktivitätenKinder+Jugend		2.300	
	26	269000 Sonstige Einrichtungen und Maßnahme		100	
	27	273000 Volksbüchereien		10.500	
	Summe Gruppe 2			1.600	1.054.600
	3	36	363000 Altstadterhaltung und Ortsbildpfleg	900	103.800
		38	380000 Mehrzweckhalle		8.200
380200 Gemeindezentrum Lödersdorf				15.100	
381000 Maßnahmen der Kulturpflege		400	13.400		
Summe Gruppe 3			1.300	140.500	
5	52	528000 Tierkörperbeseitigung		8.900	
Summe Gruppe 5				8.900	
6	61	612000 Gemeindestraßen	300	164.800	

Gruppe	Abschnitt	Ansatz	Geldbezüge der Vertragsbediensteten der Verwaltung 510000 - 510999	Geldbezüge der Vertragsbediensteten in handwerklicher Verwendung...	Geldbezüge der ganzjährig beschäftigten Arbeiterinnen un...	Geldbezüge der nicht ganzjährig beschäftigten Angestellte...	Geldbezüge der nicht ganzjährig beschäftigten Arbeiterinnen un...	sonstige Aufwandsentschädigungen 563000 - 563999	Mehrleistungsvergütungen 565000 - 565999	Zuwendung aus Anlass von Dienstjubiläen 566000 - 566999	Dienstgeberbeiträge zum Ausgleichsfonds für Familienbeihilfen 580000 - 580999	sonstige Dienstgeberbeiträge zur sozialen Sicherheit 582000 - 582099	Kommunalsteuer 588000 - 588999	freiwillige Sozialleistungen 590000 - 590999
6	Summe Gruppe 6			93.800	19.900				11.400		4.300	34.800		300
7	77	771000 Maßnahmen zur Förderung des Tourismus										200		
		Summe Gruppe 7										200		
8	81	814000 Straßenreinigung		55.500	18.300				15.300		2.900	25.300		
	82	820000 Wirtschaftshöfe	55.700	31.100	3.300		1.600		19.100		1.800	29.600		
		821000 Fuhrpark		9.000					800		400	1.900	300	
	83	831000 Freibäder		36.400	8.200		12.100		6.300		2.000	23.200	1.300	500
	85	850000 Wasserversorgung		55.500	1.700				20.400		2.900	26.000	2.300	400
		851000 Abwasserbeseitigung		99.600					24.700		4.400	42.800	3.700	300
		852000 Müllbeseitigung		24.300	4.900				2.100		700	9.600	500	400
		853070 Wohn- u. Geschäftsgebäude Sparkasse RGBG 87			1.600						200	800		
		Summe Gruppe 8	55.700	311.400	38.000		13.700		88.700		15.300	159.200	8.100	1.600
		Summe gesamt	1.242.000	725.800	89.300	7.400	14.200	300	139.500	300	76.600	689.900	8.100	7.000

Gruppe	Abschnitt	Ansatz	Reisegebühren 724000 - 724999	Gesamtsumme
6	Summe Gruppe 6		300	164.800
7	77	771000 Maßnahmen zur Förderung des Tourismus		200
	Summe Gruppe 7			200
8	81	814000 Straßenreinigung	300	117.600
	82	820000 Wirtschaftshöfe		142.200
		821000 Fuhrpark		12.400
	83	831000 Freibäder	300	90.300
	85	850000 Wasserversorgung	100	109.300
		851000 Abwasserbeseitigung	100	175.600
		852000 Müllbeseitigung	300	42.800
	853070 Wohn- u. Geschäftsgebäude Sparkasse RGBG 87		2.600	
Summe Gruppe 8		1.100	692.800	
Summe gesamt			15.300	3.015.700

Nachweis über Transferzahlungen (Anlage 6a)

Haushaltskonto	Bezeichnung Ansatz	Bezeichnung Post	Summe Einzahlungen	Summe Auszahlungen
Transferzahlungen von/an Bund, Bundesfonds, Bundeskammern				
Gesamtsumme Transferzahlungen von/an Bund, Bundesfonds, Bundeskammern			5 345 600,00	0,00
Summe Kapitaltransfers			0,00	0,00
Summe Transfers			5 345 600,00	0,00
2/850000+860100	Wasserversorgung	Laufende Transferzahlung des Bundes Annuitätenzusch. Darl.	5 000,00	
2/851000+860100	Abwasserbeseitigung	Laufende Transferzahlung des Bundes Darlehen	203 300,00	
2/925000+859100	Ertragsanteile an gemeinschaftliche Bundesabgaben	Ertragsanteile ohne Spielbankabgabe	4 990 800,00	
2/941000+860120	Sonstige Finanzausweisungen nach dem	Transfers von Bund, Bundesfonds und Bundeskammern § 24 Z1 FAG	122 800,00	
2/941000+860130	Sonstige Finanzausweisungen nach dem	Transfers von Bund, Bundesfonds und Bundeskammern § 24 Z2 FAG	23 700,00	
Transferzahlungen von/an Länder, Landesfonds, Landesammern				
Gesamtsumme Transferzahlungen von/an Länder, Landesfonds, Landesammern			1 346 700,00	2 026 100,00
Summe Kapitaltransfers			0,00	0,00
Summe Transfers			1 346 700,00	2 026 100,00
2/010100+871110	Gemeindeamt neu	Kapitaltransfers aus Gemeinde-Bedarfszuweisungsmittel	54 000,00	
2/010100+871120	Gemeindeamt neu	Kapitaltransfers aus Gemeinde-Bedarfszuweisungsmittel	100 000,00	
2/025000+861100	Staatsbürgerschaft	Lfd.Transferzahlung des Landes	1 100,00	
2/163000+871210	Freiwillige Feuerwehr Riegersburg	Kapitaltransfers aus Gemeinde-Bedarfszuweisungsmittel	22 000,00	
2/163400+871210	Freiwillige Feuerwehr Schützing	Kapitaltransfers aus Gemeinde-Bedarfszuweisungsmittel	9 500,00	
2/240000+861140	Kindergärten Rgbg.	lfd.Transferzahlung des Landes Personalförderung	87 000,00	
2/240000+861190	Kindergärten Rgbg.	Laufende Transferzahlungen von Länd Beitragsersatz	57 700,00	
2/240100+861140	Kindergarten Brei	Lfd. Transferzahlungen v. Ländern Personalförderung	43 600,00	
2/240100+861190	Kindergarten Brei	Laufende Transferzahlungen v.Länder Beitragsersatz	21 800,00	
2/240200+861140	Kindergärten Lö	lfd. Transferzahlung des Landes Personalförderung	43 100,00	
2/240200+861190	Kindergärten Lö	Laufende Transferzahlungen von Länd Beitragsersatz	12 500,00	
2/250000+861140	Schülerhorte Riegersburg	Laufende Transferzahlungen von Ländern, Landesfonds und Landesammern	8 600,00	
2/259000+861000	Sonstige Einrichtungen u. Maßnahmen Ferienpass+AktivitätenKinder+Jugend	Transfers von Ländern, Landesfonds und Landesammern	600,00	
2/273000+861100	Volksbüchereien	Laufende Transferzahlung des L	1 400,00	
2/420000+861100	Altenheime	Laufende Transferzahlungen von Länd Landesfonds und Landesammern	25 500,00	
2/420000+861150	Altenheime	Transfers von Ländern, Landesfonds und Landesammern - SHV	12 700,00	
2/612020+871220	Gemeindestraßen	Kapitaltransfers aus Gemeinde-Bedarfszuweisungsmittel VC 3 DL-Tilg	75 000,00	
2/612030+871120	Gemeindestraßen	Kapitaltransfers aus Gemeinde-Bedarfszuweisungsmittel VC 1 DL-Tilg.	44 000,00	
2/612040+871120	Gemeindestraßen	Kapitaltransfers aus Gemeinde-Bedarfszuweisungsmittel	60 000,00	
2/814100+871110	Ankauf Streugerät	Kapitaltransfers aus Gemeinde-Bedarfszuweisungsmittel	9 000,00	

Haushaltskonto	Bezeichnung Ansatz	Bezeichnung Post	Summe Einzahlungen	Summe Auszahlungen
Transferzahlungen von/an Länder, Landesfonds, Landeskammern				
Gesamtsumme Transferzahlungen von/an Länder, Landesfonds, Landeskammern			1 346 700,00	2 026 100,00
Summe Kapitaltransfers			0,00	0,00
Summe Transfers			1 346 700,00	2 026 100,00
2/815000+871110	Park- und Gartenanlagen, Kinderspielplätze	Kapitaltransfers aus Gemeinde-Bedarfszuweisungsmittel	36 000,00	
2/852000+871210	Müllbeseitigung	Kapitaltransfers aus Gemeinde-Bedarfszuweisungsmittel	160 000,00	
2/853080+871120	Lasslhof Wohn- u. Geschäftsgebäude	Kapitaltransfers aus Gemeinde-Bedarfszuweisungsmittel	50 000,00	
2/940000+861110	Bedarfszuweisungen	Transfers von Ländern, Landesfonds und Landeskammern § 25 FAG	134 100,00	
2/940000+861120	Bedarfszuweisungen	Transfers von Ländern, Landesfonds und Landeskammern VLT Garantie	13 000,00	
2/940000+861160	Bedarfszuweisungen	Transfers von Ländern, Landesfonds und Landeskammern	24 500,00	
6/612000+871110	Gemeindestraßen	Kapitaltransferzahlungen v. Länder	240 000,00	
1/220000-751100	Landesberufsschulen	lfd.Transferzahlung an das Land		10 000,00
1/419000-751130	Sonstige Maßnahmen d. allgem. Wohlf	Transfers an Länder, Landesfonds und Landeskammern		1 725 500,00
1/419000-751140	Sonstige Maßnahmen d. allgem. Wohlf	Transfers an Länder, Landesfonds und Landeskammern		4 900,00
1/419000-751150	Sonstige Maßnahmen d. allgem. Wohlf	Transfers an Länder, Landesfonds und Landeskammern		12 200,00
1/419000-751160	Sonstige Maßnahmen d. allgem. Wohlf	Transfers an Länder, Landesfonds und Landeskammern		19 100,00
1/510000-751110	Medizinische Bereichsversorgung	Transfers an Länder, Landesfonds und Landeskammern		1 800,00
1/930000-751120	Landesumlagen	Transfers an Länder, Landesfonds und Landeskammern		252 600,00
Transferzahlungen von/an Gemeinden, Gemeindeverbände, Gemeindefonds				
Gesamtsumme Transferzahlungen von/an Gemeinden, Gemeindeverbände, Gemeindefonds			0,00	253 600,00
Summe Kapitaltransfers			0,00	170 000,00
Summe Transfers			0,00	83 600,00
1/211150-772110	Volksschule Ottendorf	Kapitaltransfers an Gemeinden, Gemeindeverbände (ohne marktbestimmte Tätigkeit) und Gemeindefonds		10 000,00
1/422000-752200	Tagesheimstätten	Laufende Transferzahlungen an Gemeinden (Markt.Hartm.d.-Hilfswerk)		5 500,00
1/631000-752240	Konkurrenzwässer	Laufende Transferzahlungen an Gdn.V (Ob.Ritt.T + Raabtal)		20 000,00
1/851000-752100	Abwasserbeseitigung	Laufende Transferzahlungen an Gemeindeverbände		19 800,00
1/851000-752120	Abwasserbeseitigung	Laufende Transferzahlungen an Gemeinden		27 000,00
1/852000-752120	Müllbeseitigung	Transfers an Gemeinden, Gemeindeverbände (ohne marktbestimmte Tätigkeit) und Gemeindefonds		11 300,00
1/852000-772000	Müllbeseitigung	Kapitaltransfers an Gemeinden, Gemeindeverbände (ohne marktbestimmte Tätigkeit) und Gemeindefonds		160 000,00

Haushaltskonto	Bezeichnung Ansatz	Bezeichnung Post	Summe Einzahlungen	Summe Auszahlungen
Transferzahlungen von/an Sozialversicherungsträger				
Gesamtsumme Transferzahlungen von/an Sozialversicherungsträger			4 300,00	9 400,00
Summe Kapitaltransfers			0,00	0,00
Summe Transfers			4 300,00	9 400,00
2/240100+863200	Kindergarten Brei	Transfers von sonstigen Trägern öffentlichen Rechts und Sozialversicherungsträgern	4 300,00	
1/000000-753000	Gemeinderat	Beitrag zur Abgangsdeckung Bürgermeisteranteil		9 400,00
Transferzahlungen von/an sonst. Träger des öffentlichen Rechts				
Gesamtsumme Transferzahlungen von/an sonst. Träger des öffentlichen Rechts			0,00	231 600,00
Summe Kapitaltransfers			0,00	43 400,00
Summe Transfers			0,00	188 200,00
1/163000-754200	Freiwillige Feuerwehr Riegersburg	lfd. Transferzlg.an so. Träg.öff.Re		45 800,00
1/163000-774000	Freiwillige Feuerwehr Riegersburg	Kapitaltransfers an sonstige Träger des öffentlichen Rechts		43 400,00
1/163100-754200	Freiwillige Feuerwehr Breitenfeld	Laufende Transferzahlungen an sonst Träger des öffentlichen Rechts		24 900,00
1/163200-754200	Freiwillige Feuerwehr St. Kind	Laufende Transferzahlungen an sonst Träger des öffentlichen Rechts		19 800,00
1/163300-754200	Freiwillige Feuerwehr Kornberg	Laufende Transferzahlungen an sonst.Träger d. öffentlichen Rechte		31 700,00
1/163400-754200	Freiwillige Feuerwehr Schützing	Lfd.Transfer.Zlg.an s.Träger d.ö.R.Sc		25 000,00
1/163500-754200	Freiwillige Feuerwehr Lödersdorf	lfd.Transferzlg.an son Tr.ö.Rechtes		16 500,00
1/940000-754100	Bedarfszuweisungen	Transfers an sonstige Träger des öffentlichen Rechts		24 500,00
Gesamtsumme			6 696 600,00	2 520 700,00

Nachweis über Haushaltsrücklagen und
Zahlungsmittelreserven (Anlage 6b)

Voranschlag 2024

Marktgemeinde Riegersburg

Nachweis über Haushaltsrücklagen und Zahlungsmittelreserven (Anlage 6b)

Haushaltsrücklagen			Rücklagenstand			Rücklagenstand	Zahlungsmittelreserven		
Nr.	Verwendungszweck	Ansatz	31.12.2023	Zuweisungen	Entnahmen	31.12.2024	31.12.2023	31.12.2024	Konto-/Sparbuchnummer
8/9990934/00002	Rücklage Vulkanlandhalle	380000	4 000,00			4 000,00	3 996,87	3 996,87	ZW 24 294004 AT87 3815 1000 3505 9161
8/9990934/00004	Rücklage Abwasserbeseitigung	851000	180 800,00			180 800,00	259 861,31	259 861,31	ZW 25 294005 AT77 3815 1321 0502 6778
8/9990934/00005	Rücklage Sonstige LW-Flächen	840200	37 500,00			37 500,00	37 471,74	37 471,74	ZW 22 294002 AT20 3815 1000 3510 6442
8/9990934/00006	RL - 846000 Bergl 91 ÖWGes-Darl 3211046000	846000	50 000,00	5 000,00		55 000,00	50 359,85	50 359,85	ZW 23 294003 AT07 2081 5273 1140 1296
8/9990934/00126	RL - 853050 Riegersburg 38	853050	3 400,00			3 400,00	3 467,57	3 467,57	ZW 26 294006 AT07 3815 1315 0502 6778
8/9990934/00127	RL - 853070 Riegersburg 87	853070	10 000,00			10 000,00	10 145,84	10 145,84	ZW 27 294007 AT51 3815 1316 0502 6778
8/9990934/00128	RL - 853210 St. Kind 70	853210	2 200,00			2 200,00	2 177,25	2 177,25	ZW 28 294008 AT95 3815 1317 0502 6778
8/9990934/00129	RL - 853220 Breitenfeld 100	853220	9 800,00			9 800,00	9 925,97	9 925,97	ZW 29 294009 AT42 3815 1318 0502 6778
8/9990934/00130	RL - 859000 Seebad-Restaurant	859000	3 700,00			3 700,00	3 711,03	3 711,03	ZW 30 294010 AT86 3815 1319 0502 6778
8/9990934/00131	RL - 853310 Bergl 61	853310	15 500,00			15 500,00	15 694,11	15 694,11	ZW 31 294011 AT33 3815 1320 0502 6778
8/9990934/00139	RL - 853010 Riegersburg 166 Lehrerwohnhaus	853010	18 700,00			18 700,00	18 849,52	18 849,52	ZW 33 294013 AT68 3815 1323 0502 6778
8/9990934/00142	RL - 852000 Müllbeseitigung	852000	39 300,00			39 300,00	39 712,32	39 712,32	ZW 34 294014 AT15 3815 1324 0502 6778
Zweckgebundene Haushaltsrücklagen			374 900,00	5 000,00	0,00	379 900,00	455 373,38	455 373,38	
8/9990936/63200	Inneres Darlehen für VH 1632000 aus Ansatz 846000	846000	150 000,00			150 000,00			
Innere Anleihen/Darlehen			150 000,00	0,00	0,00	150 000,00	0,00	0,00	
8/9992934/00007	zweckgebundene Haushaltsrücklage ohne Zahlungsmittelreserve / BZ für NMS Gebäude / ND 33 / Afa 3.787,88/ Stand per 31.12.2019 € 125.000,00	212000	116 300,00		2 500,00	113 800,00			
8/9992934/00008	zweckgebundene Haushaltsrücklage ohne Zahlungsmittelreserve / BZ für Spielplatz Lödersdorf/ ND 9,5 / Afa 2.147,37/ Stand per 31.12.2019 € 10.736,84	262000	5 600,00		1 000,00	4 600,00			

Haushaltsrücklagen		Ansatz	Rücklagenstand	Zuweisungen	Entnahmen	Rücklagenstand	Zahlungsmittelreserven		
Nr.	Verwendungszweck		31.12.2023			31.12.2024	31.12.2023	31.12.2024	Konto-/Sparbuchnummer
8/9992934/00009	zweckgebundene Haushaltsrücklage ohne Zahlungsmittelreserve / BZ f. Parkplatz Dorfhaus Schützing/ ND 33 / Afa 2.496,79/ Stand per 31.12.2019 € 71.158,59	262000	61 200,00		2 500,00	58 700,00			
8/9992934/00010	zweckgebundene Haushaltsrücklage ohne Zahlungsmittelreserve / BZ f. Dorfhaus Schützing/ ND 43 / Afa 1.400,-/ Stand per 31.12.2019 € 60.200,00	380300	54 600,00		1 400,00	53 200,00			
8/9992934/00011	zweckgebundene Haushaltsrücklage ohne Zahlungsmittelreserve / BZ f. Straßensanierungen 2015/ ND 33/ Afa 1.281,82/ Stand per 31.12.2019 € 36.531,82	612000	31 400,00		1 300,00	30 100,00			
8/9992934/00012	zweckgebundene Haushaltsrücklage ohne Zahlungsmittelreserve / BZ f. Straßensanierungen 2016 / ND 33, Afa 3.030,30/ Stand per 31.12.2019 € 89.393,94	612000	77 300,00		3 000,00	74 300,00			
8/9992934/00013	zweckgebundene Haushaltsrücklage ohne Zahlungsmittelreserve / BZ f. Straßensanierungen 2017 / ND 33 / Afa 6.060,61/ Stand per 31.12.2019 € 175.757,58	612000	152 100,00		5 900,00	146 200,00			
8/9992934/00014	zweckgebundene Haushaltsrücklage ohne Zahlungsmittelreserve / BZ f. Sanierung Trummergrabenweg/ ND 33 /Afa 184,85/ Stand per 31.12.2019 € 5.822,73	612000	5 100,00		200,00	4 900,00			
8/9992934/00015	zweckgebundene Haushaltsrücklage ohne Zahlungsmittelreserve / BZ f. Sanierung Gde.Straßen 2019/ ND 33 / Afa 2.727,27/ Stand per 31.12.2019 € 88.636,36	612000	77 800,00		2 700,00	75 100,00			

Haushaltsrücklagen		Ansatz	Rücklagenstand	Zuweisungen	Entnahmen	Rücklagenstand	Zahlungsmittelreserven		
Nr.	Verwendungszweck		31.12.2023			31.12.2024	31.12.2023	31.12.2024	Konto-/Sparbuchnummer
8/9992934/00016	zweckgebundene Haushaltsrücklage ohne Zahlungsmittelreserve / BZ f. Sanierung Nussritzbeweg/ ND 33/ Afa1.974,24/ Stand per 31.12.2019 € 55.278,79	612000	47 400,00		2 000,00	45 400,00			
8/9992934/00017	zweckgebundene Haushaltsrücklage ohne Zahlungsmittelreserve / BZ 2016 f. Schnneepflug HES 270/ ND 9/ Afa 3.311,11/ Stand per 31.12.2019 € 18.211,11	814000	5 000,00		3 300,00	1 700,00			
8/9992934/00018	zweckgebundene Haushaltsrücklage ohne Zahlungsmittelreserve / BZ f. Multihog SO 173AV/ ND 9 /Afa 10.588,89/ Stand per 31.12.2019 € 47.650,00	814000	5 300,00		5 300,00	0,00			
8/9992934/00019	zweckgebundene Haushaltsrücklage ohne Zahlungsmittelreserve / BZ f. Unimog SO 244CR/ ND 9,5 / Afa 16.842,10/ Stand per 31.12.2019 € 143.157,89	821000	75 800,00		16 800,00	59 000,00			
8/9992934/00020	zweckgebundene Haushaltsrücklage ohne Zahlungsmittelreserve / BZ f. Schneepflug Unimog/ ND 10 / Afa 5.100/ Stand per 31.12.2019 € 45.900,00	821000	25 500,00		5 100,00	20 400,00			
8/9992934/00021	zweckgebundene Haushaltsrücklage ohne Zahlungsmittelreserve / BZ f. Sprungturm Seebad/ ND 15 / Afa 1.333,34/ Stand per 31.12.2019 € 15.333,33	831000	10 000,00		1 300,00	8 700,00			
8/9992934/00022	zweckgebundene Haushaltsrücklage ohne Zahlungsmittelreserve / BZ f. Parkplatz Lasslhof / ND 33/ Afa 9546,68/ Stand per 31.12.2019 € 281.626,93	840100	243 500,00		9 500,00	234 000,00			

Haushaltsrücklagen		Ansatz	Rücklagenstand	Zuweisungen	Entnahmen	Rücklagenstand	Zahlungsmittelreserven		
Nr.	Verwendungszweck		31.12.2023			31.12.2024	31.12.2023	31.12.2024	Konto-/Sparbuchnummer
8/9992934/00023	zweckgebundene Haushaltsrücklage ohne Zahlungsmittelreserve / BZ f. Opel Movano SO 684CO/ ND 10/ Afa 900,-/ Stand per 31.12.2019 € 8.100,00	852030	4 500,00		900,00	3 600,00			
8/9992934/00024	zweckgebundene Haushaltsrücklage ohne Zahlungsmittelreserve/ BZ f. KIGA Rgbg. Spielplatz / ND 33/ Afa 2366,67	240000	89 500,00		3 000,00	86 500,00			
8/9992934/00025	zweckgebundene Haushaltsrücklage ohne Zahlungsmittelreserve/ BZ f. KIGA BF Spielgeräte/ ND 10/ Afa 1.350	240100	2 100,00		400,00	1 700,00			
8/9992934/00026	zweckgebundene Haushaltsrücklage ohne Zahlungsmittelreserve/ BZ f. KIGA LD Spielgeräte/ ND 10/ Afa 1.840,-	240200	3 500,00		700,00	2 800,00			
8/9992934/00027	zweckgebundene Haushaltsrücklage ohne Zahlungsmittelreserve/ BZ f. Sanierung Hofbergweg/ ND 33/ Afa 3636,36	612100	107 300,00		3 600,00	103 700,00			
8/9992934/00030	zweckgebundene Haushaltsrücklage ohne Zahlungsmittelreserve/ BZ f. Ankauf Streugerät/ ND 10/ Afa 900,-	814100	5 400,00		900,00	4 500,00			
8/9992934/00031	zweckgebundene Haushaltsrücklage ohne Zahlungsmittelreserve/ BZ f. Straßebbeleuchtung Friedhof/ ND 15/ Afa 1200,-	816000	14 800,00		1 300,00	13 500,00			
8/9992934/00038	zweckgebundene Haushaltsrücklage ohne Zahlungsmittelreserve/ BZ DL AOH Altlasten Ansatz 8401 / RND 28,5 ab 2021	840100	73 400,00		2 800,00	70 600,00			
8/9992934/00040	zweckgebundene Haushaltsrücklage ohne Zahlungsmittelreserve/ BZ DL AOH Altlasten Ansatz 6120/ RND 2021: 28,5 Jahre	612000	29 600,00		1 100,00	28 500,00			

Voranschlag 2024

Marktgemeinde Riegersburg

Nachweis über Haushaltsrücklagen und Zahlungsmittelreserven (Anlage 6b)

Haushaltsrücklagen		Ansatz	Rücklagenstand	Zuweisungen	Entnahmen	Rücklagenstand	Zahlungsmittelreserven		
Nr.	Verwendungszweck		31.12.2023			31.12.2024	31.12.2023	31.12.2024	Konto-/Sparbuchnummer
8/9992934/00041	zweckgebundene Haushaltsrücklage ohne Zahlungsmittelreserve/ BZ DL Verkehrserschließung NVZ / RND 32,5 / Auflösung jährl. € 3538,46	840000	217 800,00		7 000,00	210 800,00			
8/9992934/00043	zweckgebundene Haushaltsrücklage ohne Zahlungsmittelreserve/ BZ Sanierung Raabtalradweg R11 / ND 33/ AFA 1.818,18	612400	55 300,00		1 900,00	53 400,00			
8/9992934/00045	zweckgebundene Haushaltsrücklage ohne Zahlungsmittelreserve/ BZ Parkplatz Seebad neu im Rahmen Sanierung Hofbergweg/ ND 33 /Afa 454,55	612100	13 600,00		500,00	13 100,00			
8/9992934/00046	zweckgebundene Haushaltsrücklage ohne Zahlungsmittelreserve/ BZ Glasfaser Anbindung Hofbergweg/ ND 33/ Afa	680200	6 900,00		200,00	6 700,00			
8/9992934/00047	zweckgebundene Haushaltsrücklage ohne Zahlungsmittelreserve/ BZ Ortsbeleuchtung Hofbergweg/ ND 15 / Afa 500	816020	6 100,00		600,00	5 500,00			
8/9992934/00049	zweckgebundene Haushaltsrücklage ohne Zahlungsmittelreserve/ BZ Spielplatz KIGA Rgbg. 2021 Spielgeräte/ ND 10 / Afa 2500	240000	22 500,00		2 500,00	20 000,00			
8/9992934/00050	zweckgebundene Haushaltsrücklage ohne Zahlungsmittelreserve/BZ f. Heizung Bergl 61/ND 36/Afa 997,31/ Stand per 31.12.2019 € 35.903,28	010000	31 900,00		1 000,00	30 900,00			
8/9992934/00051	zweckgebundene Haushaltsrücklage ohne Zahlungsmittelreserve/BZ f. Veranstaltungsraum Dorfhaus Schützing/ND 43/Afa 404,04/ Stand per 31.12.2019 € 17.373,74	010000	15 800,00		400,00	15 400,00			

Haushaltsrücklagen		Ansatz	Rücklagenstand	Zuweisungen	Entnahmen	Rücklagenstand	Zahlungsmittelreserven		
Nr.	Verwendungszweck		31.12.2023			31.12.2024	31.12.2023	31.12.2024	Konto-/Sparbuchnummer
8/9992934/00052	zweckgebundene Haushaltsrücklage ohne Zahlungsmittelreserve/BZ f. Volksschule BF/ND 30/Afa 1.498,56/ Stand per 31.12.2019 €44.956,70	211000	39 000,00		1 500,00	37 500,00			
8/9992934/00053	zweckgebundene Haushaltsrücklage ohne Zahlungsmittelreserve/BZ f. Sanierung Sportplatz+Sporthaus BF/ND 40/Afa 6.112,86/ Stand per 31.12.2019 € 244.514,45	262000	220 100,00		6 100,00	214 000,00			
8/9992934/00054	zweckgebundene Haushaltsrücklage ohne Zahlungsmittelreserve/BZ f. Dorfhaus Schützing/ND 43/Afa 7.272,73/ Stand per 31.12.2019 € 312.727,27	262000	283 600,00		7 300,00	276 300,00			
8/9992934/00055	zweckgebundene Haushaltsrücklage ohne Zahlungsmittelreserve/BZ f. Parkplatz Friedhof BF/ND 19,5/Afa 515,15/ Stand per 31.12.2019 € 10.045,45	363200	8 000,00		500,00	7 500,00			
8/9992934/00056	zweckgebundene Haushaltsrücklage ohne Zahlungsmittelreserve / BZ f. Sanierung MZH Rgbg/ ND 10/ Afa 1.587,10/ Stand per 31.12.2019 € 15.870,97	380000	9 500,00		1 600,00	7 900,00			
8/9992934/00057	zweckgebundene Haushaltsrücklage ohne Zahlungsmittelreserve / BZ f. Sanierung GdeStraßen BF 2002/ ND 15,5/ Afa 1.383,03/ Stand per 31.12.2019 € 21.436,97	612000	15 900,00		1 400,00	14 500,00			
8/9992934/00058	zweckgebundene Haushaltsrücklage ohne Zahlungsmittelreserve / BZ f. Sanierung GdeStraßen BF 2004/ ND 17/ Afa 363,64/ Stand per 31.12.2019 € 6.181,82	612000	4 700,00		400,00	4 300,00			

Haushaltsrücklagen		Ansatz	Rücklagenstand	Zuweisungen	Entnahmen	Rücklagenstand	Zahlungsmittelreserven		
Nr.	Verwendungszweck		31.12.2023			31.12.2024	31.12.2023	31.12.2024	Konto-/Sparbuchnummer
8/9992934/00059	zweckgebundene Haushaltsrücklage ohne Zahlungsmittelreserve / BZ f. Sanierung GdeStraßen BF 2005/ ND 18,5/ Afa 2.267,93/ Stand per 31.12.2019 € 41.956,62	612000	32 900,00		2 300,00	30 600,00			
8/9992934/00060	zweckgebundene Haushaltsrücklage ohne Zahlungsmittelreserve / BZ f. Sanierung GdeStraßen Rgbg 2002/ ND 15/ Afa 1.057,06/ Stand per 31.12.2019 € 15.855,89	612000	11 600,00		1 100,00	10 500,00			
8/9992934/00061	zweckgebundene Haushaltsrücklage ohne Zahlungsmittelreserve / BZ f. Sanierung GdeStraßen LD 2002/ ND 15/ Afa 352,35/ Stand per 31.12.2019 € 5.285,30	612000	3 800,00		400,00	3 400,00			
8/9992934/00062	zweckgebundene Haushaltsrücklage ohne Zahlungsmittelreserve / BZ f. Sanierung GdeStraßen Rgbg 2002/ ND 19/ Afa 242,42/ Stand per 31.12.2019 € 4.606,06	612000	3 500,00		300,00	3 200,00			
8/9992934/00063	zweckgebundene Haushaltsrücklage ohne Zahlungsmittelreserve / BZ f. Sanierung GdeStraßen Rgbg 2003/ ND 16/ Afa 880,91/ Stand per 31.12.2019 € 14.094,55	612000	10 600,00		900,00	9 700,00			
8/9992934/00064	zweckgebundene Haushaltsrücklage ohne Zahlungsmittelreserve / BZ f. Sanierung GdeStraßen LD 2003/ ND 16/ Afa 545,45/ Stand per 31.12.2019 € 8.727,27	612000	6 600,00		500,00	6 100,00			
8/9992934/00065	zweckgebundene Haushaltsrücklage ohne Zahlungsmittelreserve / BZ f. Sanierung GdeStraßen Rgbg 2003/ ND 16,5/ Afa 880,91/ Stand per 31.12.2019 € 14.535,00	612000	11 000,00		900,00	10 100,00			

Voranschlag 2024

Marktgemeinde Riegersburg

Nachweis über Haushaltsrücklagen und Zahlungsmittelreserven (Anlage 6b)

Haushaltsrücklagen			Rücklagenstand			Rücklagenstand	Zahlungsmittelreserven		
Nr.	Verwendungszweck	Ansatz	31.12.2023	Zuweisungen	Entnahmen	31.12.2024	31.12.2023	31.12.2024	Konto-/Sparbuchnummer
8/9992934/00066	zweckgebundene Haushaltsrücklage ohne Zahlungsmittelreserve / BZ f. Sanierung GdeStraßen LD 2004/ ND 17/ Afa 606,06/ Stand per 31.12.2019 € 10.303,03	612000	7 900,00		600,00	7 300,00			
8/9992934/00067	zweckgebundene Haushaltsrücklage ohne Zahlungsmittelreserve / BZ f. Sanierung GdeStraßen Rgbg 2004/ ND 17/ Afa 1.818,18/ Stand per 31.12.2019 € 30.909,10	612000	23 700,00		1 800,00	21 900,00			
8/9992934/00068	zweckgebundene Haushaltsrücklage ohne Zahlungsmittelreserve / BZ f. Sanierung GdeStraßen Rgbg 2004/ ND 17,5/ Afa 454,55/ Stand per 31.12.2019 € 7.954,55	612000	6 100,00		500,00	5 600,00			
8/9992934/00069	zweckgebundene Haushaltsrücklage ohne Zahlungsmittelreserve / BZ f. Sanierung GdeStraßen BF 2004/ ND 17,5/ Afa 3.030,30/ Stand per 31.12.2019 € 53.030,30	612000	40 900,00		3 000,00	37 900,00			
8/9992934/00070	zweckgebundene Haushaltsrücklage ohne Zahlungsmittelreserve / BZ f. Sanierung GdeStraßen Rgbg 2005/ ND 18/ Afa 181,82/ Stand per 31.12.2019 € 3.272,73	612000	2 500,00		200,00	2 300,00			
8/9992934/00071	zweckgebundene Haushaltsrücklage ohne Zahlungsmittelreserve / BZ f. Sanierung GdeStraßen BF 2005/ ND 18/ Afa 460,61/ Stand per 31.12.2019 € 8.290,91	612000	6 400,00		500,00	5 900,00			
8/9992934/00072	zweckgebundene Haushaltsrücklage ohne Zahlungsmittelreserve / BZ f. Sanierung GdeStraßen Rgbg 2005/ ND 18,5/ Afa 1.030,30/ Stand per 31.12.2019 € 19.060,61	612000	15 000,00		1 000,00	14 000,00			

Haushaltsrücklagen		Ansatz	Rücklagenstand	Zuweisungen	Entnahmen	Rücklagenstand	Zahlungsmittelreserven		
Nr.	Verwendungszweck		31.12.2023			31.12.2024	31.12.2023	31.12.2024	Konto-/Sparbuchnummer
8/9992934/00073	zweckgebundene Haushaltsrücklage ohne Zahlungsmittelreserve / BZ f. Sanierung GdeStraßen LD 2005/ ND 18,5/ Afa 121,21/ Stand per 31.12.2019 € 2.242,42	612000	1 800,00		100,00	1 700,00			
8/9992934/00074	zweckgebundene Haushaltsrücklage ohne Zahlungsmittelreserve / BZ f. Sanierung GdeStraßen LD 2005/ ND 17,5/ Afa 1.060,61/ Stand per 31.12.2019 € 18.560,61	612000	14 500,00		1 000,00	13 500,00			
8/9992934/00075	zweckgebundene Haushaltsrücklage ohne Zahlungsmittelreserve / BZ f. Sanierung GdeStraßen LD 2006/ ND 18,5/ Afa 1.212,12/ Stand per 31.12.2019 € 22.424,24	612000	17 800,00		1 100,00	16 700,00			
8/9992934/00076	zweckgebundene Haushaltsrücklage ohne Zahlungsmittelreserve / BZ f. Sanierung GdeStraßen BF 2006/ ND 19,5/ Afa 606,06/ Stand per 31.12.2019 € 11.818,18	612000	9 400,00		600,00	8 800,00			
8/9992934/00077	zweckgebundene Haushaltsrücklage ohne Zahlungsmittelreserve / BZ f. Sanierung GdeStraßen LD 2006/ ND 19/ Afa 290,91/ Stand per 31.12.2019 € 5.527,27	612000	4 400,00		300,00	4 100,00			
8/9992934/00078	zweckgebundene Haushaltsrücklage ohne Zahlungsmittelreserve / BZ f. Sanierung GdeStraßen Rgbg 2006/ ND 19,5/ Afa 1.363,64/ Stand per 31.12.2019 € 26.590,91	612000	21 100,00		1 400,00	19 700,00			
8/9992934/00079	zweckgebundene Haushaltsrücklage ohne Zahlungsmittelreserve / BZ f. Sanierung GdeStraßen BF 2006/ ND 19,5/ Afa 1.078,79/ Stand per 31.12.2019 € 21.036,36	612000	16 700,00		1 100,00	15 600,00			

Haushaltsrücklagen		Ansatz	Rücklagenstand	Zuweisungen	Entnahmen	Rücklagenstand	Zahlungsmittelreserven		
Nr.	Verwendungszweck		31.12.2023			31.12.2024	31.12.2023	31.12.2024	Konto-/Sparbuchnummer
8/9992934/00080	zweckgebundene Haushaltsrücklage ohne Zahlungsmittelreserve / BZ f. Sanierung GdeStraßen KB 2007/ ND 20/ Afa 1.439,39/ Stand per 31.12.2019 € 28.787,88	612000	23 100,00		1 400,00	21 700,00			
8/9992934/00081	zweckgebundene Haushaltsrücklage ohne Zahlungsmittelreserve / BZ f. Sanierung GdeStraßen Rgbg 2007/ ND 20/ Afa 2.575,76/ Stand per 31.12.2019 € 51.515,15	612000	41 200,00		2 600,00	38 600,00			
8/9992934/00082	zweckgebundene Haushaltsrücklage ohne Zahlungsmittelreserve / BZ f. Sanierung GdeStraßen LD 2007/ ND 19,5/ Afa 1.212,12/ Stand per 31.12.2019 € 23.636,36	612000	19 000,00		1 100,00	17 900,00			
8/9992934/00083	zweckgebundene Haushaltsrücklage ohne Zahlungsmittelreserve / BZ f. Sanierung GdeStraßen Rgbg 2007/ ND 20,5/ Afa 1.621,21/ Stand per 31.12.2019 € 33.234,85	612000	26 800,00		1 600,00	25 200,00			
8/9992934/00084	zweckgebundene Haushaltsrücklage ohne Zahlungsmittelreserve / BZ f. Sanierung GdeStraßen BF 2007/ ND 20,5/ Afa 1.363,64/ Stand per 31.12.2019 € 27.954,55	612000	22 500,00		1 400,00	21 100,00			
8/9992934/00085	zweckgebundene Haushaltsrücklage ohne Zahlungsmittelreserve / BZ f. Sanierung GdeStraßen Rgbg 2008/ ND 21/ Afa 1.621,21/ Stand per 31.12.2019 € 34.045,45	612000	27 600,00		1 600,00	26 000,00			
8/9992934/00086	zweckgebundene Haushaltsrücklage ohne Zahlungsmittelreserve / BZ f. Sanierung GdeStraßen LD 2008/ ND 21/ Afa 227,27/ Stand per 31.12.2019 € 4.772,73	612000	3 900,00		200,00	3 700,00			

Haushaltsrücklagen		Ansatz	Rücklagenstand	Zuweisungen	Entnahmen	Rücklagenstand	Zahlungsmittelreserven		
Nr.	Verwendungszweck		31.12.2023			31.12.2024	31.12.2023	31.12.2024	Konto-/Sparbuchnummer
8/9992934/00087	zweckgebundene Haushaltsrücklage ohne Zahlungsmittelreserve / BZ f. Sanierung GdeStraßen LD 2008/ ND 20/ Afa 909,09/ Stand per 31.12.2019 € 18.181,82	612000	14 600,00		900,00	13 700,00			
8/9992934/00088	zweckgebundene Haushaltsrücklage ohne Zahlungsmittelreserve / BZ f. Sanierung GdeStraßen KB 2008/ ND 21,5/ Afa 863,64/ Stand per 31.12.2019 € 18.568,18	612000	15 100,00		900,00	14 200,00			
8/9992934/00089	zweckgebundene Haushaltsrücklage ohne Zahlungsmittelreserve / BZ f. Sanierung GdeStraßen Rgbg 2009/ ND 23/ Afa 4.545,45/ Stand 31.12.2019 € 104.545,45	612000	86 400,00		4 500,00	81 900,00			
8/9992934/00090	zweckgebundene Haushaltsrücklage ohne Zahlungsmittelreserve / BZ f. Sanierung GdeStraßen LD 2009/ ND 21/ Afa 545,45/ Stand per 31.12.2019 € 11.454,55	612000	9 400,00		500,00	8 900,00			
8/9992934/00091	zweckgebundene Haushaltsrücklage ohne Zahlungsmittelreserve / BZ f. Sanierung GdeStraßen Rgbg 2009/ ND 22/ Afa 1.621,21/ Stand per 31.12.2019 € 35.666,67	612000	29 200,00		1 600,00	27 600,00			
8/9992934/00092	zweckgebundene Haushaltsrücklage ohne Zahlungsmittelreserve / BZ f. Sanierung GdeStraßen KB 2009/ ND 22/ Afa 909,09/ Stand per 31.12.2019 € 20.000,00	612000	16 400,00		900,00	15 500,00			
8/9992934/00093	zweckgebundene Haushaltsrücklage ohne Zahlungsmittelreserve / BZ f. Sanierung GdeStraßen BF 2009/ ND 22,5/ Afa 606,06/ Stand per 31.12.2019 € 13.636,36	612000	11 200,00		600,00	10 600,00			

Haushaltsrücklagen		Ansatz	Rücklagenstand	Zuweisungen	Entnahmen	Rücklagenstand	Zahlungsmittelreserven		
Nr.	Verwendungszweck		31.12.2023			31.12.2024	31.12.2023	31.12.2024	Konto-/Sparbuchnummer
8/9992934/00094	zweckgebundene Haushaltsrücklage ohne Zahlungsmittelreserve / BZ f. Sanierung GdeStraßen LD 2009/ ND 21,5/ Afa 324,24/ Stand per 31.12.2019 € 6.971,21	612000	5 700,00		300,00	5 400,00			
8/9992934/00095	zweckgebundene Haushaltsrücklage ohne Zahlungsmittelreserve / BZ f. Sanierung GdeStraßen LD 2009/ ND 22,5/ Afa 909,10/ Stand per 31.12.2019 € 20.454,54	612000	16 800,00		900,00	15 900,00			
8/9992934/00096	zweckgebundene Haushaltsrücklage ohne Zahlungsmittelreserve / BZ f. Sanierung GdeStraßen LD 2010/ ND 22,5/ Afa 306,06/ Stand per 31.12.2019 € 7.039,39	612000	5 800,00		300,00	5 500,00			
8/9992934/00097	zweckgebundene Haushaltsrücklage ohne Zahlungsmittelreserve / BZ f. Sanierung GdeStraßen BF 2010/ ND 23/ Afa 2.121,21/ Stand per 31.12.2019 €48.787,88	612000	40 300,00		2 100,00	38 200,00			
8/9992934/00098	zweckgebundene Haushaltsrücklage ohne Zahlungsmittelreserve / BZ f. Sanierung GdeStraßen Rgbg 2010/ ND 23,5/ Afa 6.366,67/ Stand per 31.12.2019 € 149.616,67	612000	124 100,00		6 400,00	117 700,00			
8/9992934/00099	zweckgebundene Haushaltsrücklage ohne Zahlungsmittelreserve / BZ f. Sanierung GdeStraßen KB 2010/ ND 23,5/ Afa 1.090,91/ Stand per 31.12.2019 € 25.636,36	612000	21 300,00		1 100,00	20 200,00			

Voranschlag 2024

Marktgemeinde Riegersburg

Nachweis über Haushaltsrücklagen und Zahlungsmittelreserven (Anlage 6b)

Haushaltsrücklagen		Ansatz	Rücklagenstand	Zuweisungen	Entnahmen	Rücklagenstand	Zahlungsmittelreserven		
Nr.	Verwendungszweck		31.12.2023			31.12.2024	31.12.2023	31.12.2024	Konto-/Sparbuchnummer
8/9992934/00100	zweckgebundene Haushaltsrücklage ohne Zahlungsmittelreserve / BZ f. Sanierung GdeStraßen BF 2011/ ND 24/ Afa 1.666,67/ Stand per 31.12.2019 € 40.000,00	612000	33 300,00		1 700,00	31 600,00			
8/9992934/00101	zweckgebundene Haushaltsrücklage ohne Zahlungsmittelreserve / BZ f. Sanierung GdeStraßen LD 2011/ ND 25,5/ Afa 303,03/ Stand per 31.12.2019 € 7.727,27	612000	6 500,00		300,00	6 200,00			
8/9992934/00102	zweckgebundene Haushaltsrücklage ohne Zahlungsmittelreserve / BZ f. Sanierung GdeStraßen LD 2012/ ND 25/ Afa 281,82/ Stand per 31.12.2019 € 7.045,45	612000	5 900,00		300,00	5 600,00			
8/9992934/00103	zweckgebundene Haushaltsrücklage ohne Zahlungsmittelreserve / BZ f. Sanierung GdeStraßen BF 2012/ ND 24,5/ Afa 1.212,12/ Stand per 31.12.2019 € 29.696,97	612000	25 000,00		1 200,00	23 800,00			
8/9992934/00104	zweckgebundene Haushaltsrücklage ohne Zahlungsmittelreserve / BZ f. Sanierung GdeStraßen Rgbg 2012/ ND 25,5/ Afa 536,36/ Stand per 31.12.2019 € 13.677,27	612000	11 600,00		500,00	11 100,00			
8/9992934/00105	zweckgebundene Haushaltsrücklage ohne Zahlungsmittelreserve / BZ f. Sanierung GdeStraßen KB 2013/ ND 26/ Afa 1.460,61/ Stand per 31.12.2019 € 37.975,76	612000	32 100,00		1 500,00	30 600,00			
8/9992934/00106	zweckgebundene Haushaltsrücklage ohne Zahlungsmittelreserve / BZ f. Sanierung GdeStraßen LD 2014/ ND 27/ Afa 848,48/ Stand per 31.12.2019 € 22.909,09	612000	19 600,00		800,00	18 800,00			

Haushaltsrücklagen		Ansatz	Rücklagenstand	Zuweisungen	Entnahmen	Rücklagenstand	Zahlungsmittelreserven		
Nr.	Verwendungszweck		31.12.2023			31.12.2024	31.12.2023	31.12.2024	Konto-/Sparbuchnummer
8/9992934/00107	zweckgebundene Haushaltsrücklage ohne Zahlungsmittelreserve / BZ f. Sanierung GdeStraßen BF 2014/ ND 27,5/ Afa 2.724,24/ Stand per 31.12.2019 € 74.916,67	612000	64 000,00		2 700,00	61 300,00			
8/9992934/00108	zweckgebundene Haushaltsrücklage ohne Zahlungsmittelreserve / BZ f. Sanierung GdeStraßen LD 2014/ ND 28,5/ Afa 829,53/ Stand per 31.12.2019 € 23.641,72	612000	20 200,00		900,00	19 300,00			
8/9992934/00109	zweckgebundene Haushaltsrücklage ohne Zahlungsmittelreserve / BZ f. Sanierung GdeStraßen LD 2008/ ND 21,5/ Afa 606,06/ Stand per 31.12.2019 € 13.030,30	612000	10 600,00		600,00	10 000,00			
8/9992934/00113	zweckgebundene Haushaltsrücklage ohne Zahlungsmittelreserve / BZ f. Ortsbeleuchtung Rgbg 2011/ ND 6/ Afa 4.666,67/ Stand per 31.12.2019 € 28.000,00	816000	9 300,00		4 700,00	4 600,00			
8/9992934/00114	zweckgebundene Haushaltsrücklage ohne Zahlungsmittelreserve / BZ f. Ortsbeleuchtung Rgbg 2012/ ND 7/ Afa 3.280,00/ Stand per 31.12.2019 € 22.960,00	816000	9 800,00		3 300,00	6 500,00			
8/9992934/00115	zweckgebundene Haushaltsrücklage ohne Zahlungsmittelreserve / BZ f. Ortsbeleuchtung LD 2014/ ND 9/ Afa 800,00/ Stand per 31.12.2019 € 7.200,00	816000	4 000,00		800,00	3 200,00			
8/9992934/00116	zweckgebundene Haushaltsrücklage ohne Zahlungsmittelreserve / BZ f. Ortsbeleuchtung BF 2014/ ND 10,5/ Afa 480,00/ Stand per 31.12.2019 € 5.040,00	816000	3 000,00		500,00	2 500,00			

Voranschlag 2024

Marktgemeinde Riegersburg

Nachweis über Haushaltsrücklagen und Zahlungsmittelreserven (Anlage 6b)

Haushaltsrücklagen		Ansatz	Rücklagenstand	Zuweisungen	Entnahmen	Rücklagenstand	Zahlungsmittelreserven		
Nr.	Verwendungszweck		31.12.2023			31.12.2024	31.12.2023	31.12.2024	Konto-/Sparbuchnummer
8/9992934/00118	zweckgebundene Haushaltsrücklage ohne Zahlungsmittelreserve / BZ f. Sanierung Seehaus-Restaurant 2014/ ND 27/ Afa 1.107,69/ Stand per 31.12.2019 € 29.907,69	859000	25 500,00		1 100,00	24 400,00			
8/9992934/00119	zweckgebundene Haushaltsrücklage ohne Zahlungsmittelreserve/BZ f. Sanierung Sportplatz LD/ND 40/Afa 832,00/ Stand per 31.12.2019 € 33.280,00	262000	30 000,00		800,00	29 200,00			
8/9992934/00121	zweckgebundene Haushaltsrücklage ohne Zahlungsmittelreserve/BZ Aufschließung Gewerbegebiet Riegersburg-Ost/ ND 33/ Afa 1515,15 Zugang 2020: € 50.000	612200	44 700,00		1 500,00	43 200,00			
8/9992934/00122	zweckgebundene Haushaltsrücklage ohne Zahlungsmittelreserve / BZ Sanierung Spieglerwegbrücke / ND 50 / Afa 1000	612600	18 500,00		400,00	18 100,00			
8/9992934/00123	zweckgebundene Haushaltsrücklage ohne Zahlungsmittelreserve/ BZ Glasfaser Leerverrohrung GG-Rgbg.- Ost und NVZ/ ND 33/ Afa 227,27	680100	6 700,00		200,00	6 500,00			
8/9992934/00124	zweckgebundene Haushaltsrücklage ohne Zahlungsmittelreserve / BZ ABA Anhänger und Küvettenverfüllgerät/ ND 10/ Afa 700	851000	4 100,00		700,00	3 400,00			
8/9992934/00133	zweckgebundene Haushaltsrücklage ohne Zahlungsmittelreserve/ BZ f. Baggerankauf Takeuchi/ ND 8/ Afa 6.250	821000	37 500,00		6 300,00	31 200,00			
8/9992934/00134	zweckgebundene Haushaltsrücklage ohne Zahlungsmittelreserve / BZ f. Gemeindestraßen 2022/ ND 33/ € 240.000	612000	232 700,00		7 300,00	225 400,00			

Haushaltsrücklagen		Ansatz	Rücklagenstand	Zuweisungen	Entnahmen	Rücklagenstand	Zahlungsmittelreserven		
Nr.	Verwendungszweck		31.12.2023			31.12.2024	31.12.2023	31.12.2024	Konto-/Sparbuchnummer
8/9992934/00135	zweckgebundene Haushaltsrücklage ohne Zahlungsmittelreserve/ BZ f. Fluchtanlagen Tennisplätze Lödersdorf und Riegersburg	265000	15 200,00		1 700,00	13 500,00			
8/9992934/00136	zweckgebundene Haushaltsrücklage ohne Zahlungsmittelreserve / BZ f. Fluchtanlage Trainingsplatz SU Riegersburg	262000	6 400,00		800,00	5 600,00			
8/9992934/00137	zweckgebundene Haushaltsrücklage ohne Zahlungsmittelreserve / BZ f. Fluchtanlage Tennisplatz St. Kind	265010	7 500,00		500,00	7 000,00			
8/9992934/00138	zweckgebundene Haushaltsrücklage ohne Zahlungsmittelreserve / BZ f. Erweiterung Parkplatz Rgbg. Ortszentrum	612300	38 500,00		1 500,00	37 000,00			
8/9992934/00140	zweckgebundene Haushaltsrücklage ohne Zahlungsmittelreserve/ BZ f. Ankauf Lasslhof/ DL-Tilgung / ND 50	853080	147 200,00	50 000,00	3 400,00	193 800,00			
8/9992934/00141	zweckgebundene Haushaltsrücklage ohne Zahlungsmittelreserve/ BZ- Mittel Gesamtverkehrskonzept/ ND 10 / Anfangsstand € 10.000	031010	35 400,00		4 900,00	30 500,00			
8/9992934/00143	zweckgebundene Haushaltsrücklage ohne Zahlungsmittelreserve/ BZ für Gemeindeamt neu/ ND 50	010000	250 000,00	154 000,00	8 200,00	395 800,00			
8/9992934/00144	zweckgebundene Haushaltsrücklage ohne Zahlungsmittelreserve / BZ Mittel Radweg L224 DL-Tilgung / ND 33	612000	43 600,00	44 000,00	2 800,00	84 800,00			
8/9992934/00145	zweckgebundene Haushaltsrücklage ohne ZMR/ BZ Mittel Parkplatz Visitor Seebad DL-Tilgung / ND 33	612000	58 200,00	60 000,00	3 600,00	114 600,00			

Voranschlag 2024

Marktgemeinde Riegersburg

Nachweis über Haushaltsrücklagen und Zahlungsmittelreserven (Anlage 6b)

Haushaltsrücklagen		Ansatz	Rücklagenstand	Zuweisungen	Entnahmen	Rücklagenstand	Zahlungsmittelreserven		
Nr.	Verwendungszweck		31.12.2023			31.12.2024	31.12.2023	31.12.2024	Konto-/Sparbuchnummer
8/9992934/00146	zweckgebundene HAushaltsrücklage ohne Zahlungsmittelreserve/ BZ Mittel Kreisverkehr L224 DL- Tilgung/ sofort auflösen kooperativ	612000	0,00	75 000,00	75 000,00	0,00			
8/9992934/00147	zweckgebundene Haushaltsrücklage ohne Zahlungsmittelreserve/BZ Mittel Wandertafeln Genussweg/ ND 10	616000	9 000,00		1 000,00	8 000,00			
8/9992934/00148	zweckgebundene Haushaltsrücklage ohne Zahlungsmittelreserve/ BZ f. Ankauf Tieflader Brantner SO- 414EB € 12.000	821000	11 400,00		1 200,00	10 200,00			
8/9992934/00149	zweckgebundene Haushaltsrücklage ohne Zahlungsmittelreserve / BZ f. Ankauf Winterdienststreuer 2023 € 5000	814000	4 500,00			4 500,00			
8/9992934/00150	zweckgebundene Haushaltsrücklage ohne Zahlungsmittelreserve/ BZ f. öffentliche Beleuchtung 2023 € 40.000	816000	38 700,00			38 700,00			
8/9992934/00151	zweckgebundene Haushaltsrücklage ohne Zahlungsmittelreserve / BZ für Spielplätze 2024/ ND 10	815000	0,00	36 000,00		36 000,00			
8/9992934/00153	zweckgebundene Haushaltsrücklage ohne Zahlungsmittelreserve / BZ für Gemeindestraßen 2024/ ND 33	612000	0,00	240 000,00		240 000,00			
8/9992934/00155	zweckgebundene Haushaltsrücklage ohne Zahlungsmittelreserve/ BZ Mittel Ressourcenpark Feldbach / sofort auflösen kooperativ	852000	0,00	160 000,00	160 000,00	0,00			
BZ-Rücklagen			4 423 500,00	819 000,00	464 600,00	4 777 900,00	0,00	0,00	

Haushaltsrücklagen			Rücklagenstand			Rücklagenstand	Zahlungsmittelreserven		
Nr.	Verwendungszweck	Ansatz	31.12.2023	Zuweisungen	Entnahmen	31.12.2024	31.12.2023	31.12.2024	Konto-/Sparbuchnummer
8/9993934/00125	zweckgebundene Haushaltsrücklage ohne ZMR - Eröffnungsbilanz	981000	8 717 200,00			8 717 200,00			
	EB-Rücklage		8 717 200,00	0,00	0,00	8 717 200,00	0,00	0,00	
	Gesamtsummen		13 665 600,00	824 000,00	464 600,00	14 025 000,00	455 373,38	455 373,38	

Einzelnachweis über Finanzschulden und Schuldendienst
(Anlage 6c)

Darlehen/Darlehensgeber Verwendung/Staat Aktenzahl	Laufzeit Währung/Zinssatz Zinsindikator	Darlehenshöhe Gesamt	Buchwert 31.12.2023	Zugang	Tilgung	Zinsen	Summe Schuldendienst	Schuldendienst- ersätze	Buchwert 31.12.2024	Netto Schuldendienst
1. Darlehen für Investitionszwecke										
1.1. ... von Trägern des öffentlichen Rechts										
1.1.1. ... von Bund, Bundesfonds, Bundeskammern										
1.1.2. ... von Ländern, Landesfonds, Landesammern										
207334/5 LAND Landesdarlehen Wohnung Rüsth. St. Kind Breitenfeld, D1- 853/1 Errichtung Wohnung (Rüsth. St. Kind)/AT 1933-029854	1992 - 2033 EUR/0,500%	958 000,00	33 200,00		3 500,00	200,00	3 700,00		29 700,00	3 700,00
1000002/2 Land Steiermark Ab Darlehen für ÖWGes- Wohnhaus Bergl Kornberg/AT 32110004600	1995 - 2036 EUR/3,500%	144 037,56	433 200,00		18 200,00	4 300,00	22 500,00		415 000,00	22 500,00
1000002/75 Land Steiermark A Sanierung Lehrerwohnhaus 166/AT 929010769	2019 - 2047 EUR/0,500%	557 036,00	491 700,00		18 800,00	2 400,00	21 200,00		472 900,00	21 200,00
1.1.3. ... von Gemeinden, Gemeindeverbänden, Gemeindefonds										
19010056/76 ABWASSERVBD I ABA AWW BA 08/AT 390080	2020 - 2033 EUR/0,000%	14 107,09	10 300,00		1 000,00	200,00	1 200,00		9 300,00	1 200,00
19010056/77 ABWASSERVBD I ABA AWW BA 11, Ortsnetz Riegersburg-Edelsbach- Feldbach/AT 390110	2020 - 2033 EUR/0,000%	156 474,71	116 100,00		10 600,00	2 300,00	12 900,00		105 500,00	12 900,00
19010056/79 ABWASSERVBD I ABA AWW BA 46, 390460	2020 - 2028 EUR/0,000%	52 471,41	28 700,00		5 200,00	1 600,00	6 800,00		23 500,00	6 800,00

Darlehen/Darlehensgeber Verwendung/Staat Aktenzahl	Laufzeit Währung/Zinssatz Zinsindikator	Darlehenshöhe Gesamt	Buchwert 31.12.2023	Zugang	Tilgung	Zinsen	Summe Schuldendienst	Schuldendienst- ersätze	Buchwert 31.12.2024	Netto Schuldendienst
19010056/81 ABWASSERVBD I ABA AWW BA 60, ON Nußritzberg, Unterkornbach, Köberlberg, , Forchaugraben, Forchauberg, Stückelberg/AT 390600	2020 - 2030 EUR/0,000%	569 709,88	355 500,00		54 200,00	1 600,00	55 800,00		301 300,00	55 800,00
19010056/82 ABWASSERVBD I ABA AWW BA 73, Brombeerschachen, Kundnerberg/AT 390730	2020 - 2033 EUR/0,000%	178 441,70	128 800,00		9 900,00	7 200,00	17 100,00		118 900,00	17 100,00
19010056/83 ABWASSERVBD I ABA AWW BA 81, ON Schützingberg/AT 390810	2020 - 2033 EUR/0,000%	150 120,16	108 400,00		8 500,00	6 000,00	14 500,00		99 900,00	14 500,00
1.1.4. ... von Sozialversicherungsträgern										
1.1.5. ... von sonstigen Trägern des öffentlichen Rechts										
1.2. ... von Beteiligungen der Gebietskörperschaft (ohne Finanzunternehmen)										
1.3. ... von Unternehmen (ohne Beteiligungen und ohne Finanzunternehmen)										
1.4. ... von Finanzunternehmen										
1.4.1. ... von Finanzunternehmen im Inland										
9838/3 Austrian Anadi Bank AG Kanalbau-Bergl Kornberg/AT 884475015 + 88447 851000	1990 - 2030 EUR/2,000%	92 221,83	10 200,00		1 500,00	200,00	1 700,00		8 700,00	1 700,00
12836/95 Darlehensgeber unbel Wasserversorgung 2024/AT 850000	2024 - 2040 EUR/0,590% euribor3m	200 000,00		200 000,00	12 100,00	8 000,00	20 100,00		187 900,00	20 100,00
12838/30 KOM Darlehen Abwasserbeseitigung Riegersburg, D2-8510/02 Abwasserbeseitigung/AT 103872	1998 - 2029 EUR/2,000%	164 984,02	39 900,00		6 300,00	800,00	7 100,00		33 600,00	7 100,00

Voranschlag 2024

Marktgemeinde Riegersburg

Einzelnachweis über Finanzschulden und Schuldendienst (Anlage 6c)

Darlehen/Darlehensgeber		Laufzeit	Darlehenshöhe	Buchwert	Zugang	Tilgung	Zinsen	Summe	Schuldendienst-	Buchwert	Netto
Verwendung/Staat		Währung/Zinssatz	Gesamt	31.12.2023				Schuldendienst	ersätze	31.12.2024	Schuldendienst
Aktenzahl	Ansatz	Zinsindikator									
12838/49 KOM		2000 - 2025	290 691,34	30 300,00		14 800,00	1 300,00	16 100,00		15 500,00	16 100,00
Darlehen Wasserversorgung BA02+03 Riegersburg, Wasserversorgung f. BA 02 u. BA 03/AT		EUR/0,950%									
109270	850000										
12838/58 KOM		2004 - 2029	1 000 000,00	282 100,00		41 500,00	13 300,00	54 800,00		240 600,00	54 800,00
Darlehen Abwasserbeseitigung BA06 Riegersburg, Abwasserbeseitigung BA 06, D2-8510/01/AT		EUR/0,900%									
111868	851000	euribor6m									
12838/60 KOM		2006 - 2031	1 350 000,00	496 300,00		51 900,00	24 000,00	75 900,00		444 400,00	75 900,00
Abwasserbeseitigung BA07 Riegersburg, D2-8510/01 Abwasserbeseitigung/AT		EUR/0,950%									
113038	851000	euribor6m									
12841/40 PSK		1999 - 2024	13 775 000,00	48 600,00		48 600,00	1 500,00	50 100,00			50 100,00
Darlehen Abwasser ABA 04 Riegersburg, Abwasserbeseitigung BA 04/AT		EUR/0,000%									
AT87 6000 0000 01	851000	euribor6m									
12842/39 RAIBA Ilz		1999 - 2024	290 691,34	15 400,00		15 400,00	500,00	15 900,00			15 900,00
Darlehen Wasserversorgung WVA BA 01 Riegersburg, WVA - BA 01/AT		EUR/0,750%									
AT46 3815 1000 05	850000	euribor3m									
12842/41 RAIBA Ilz		1999 - 2024	209 842,81	11 200,00		11 200,00	400,00	11 600,00			11 600,00
Darlehen Abwasser ABA - BA 05 Riegersburg, Abwasserbeseitigung BA 05/AT		EUR/0,750%									
AT68 3815 1000 05	851000	euribor3m									
12842/59 RAIBA Ilz		2005 - 2025	150 000,00	17 800,00		8 700,00	700,00	9 400,00		9 100,00	9 400,00
Sportplatz Grundkauf Riegersburg, Sportplatz neu - Grundkauf D1-2620/01/AT		EUR/1,450%									
AT56 3815 1010 05	262000	euribor6m									

Voranschlag 2024

Marktgemeinde Riegersburg

Einzelnachweis über Finanzschulden und Schuldendienst (Anlage 6c)

Darlehen/Darlehensgeber Verwendung/Staat Aktenzahl	Laufzeit Währung/Zinssatz Zinsindikator	Darlehenshöhe Gesamt	Buchwert 31.12.2023	Zugang	Tilgung	Zinsen	Summe Schuldendienst	Schuldendienst- ersätze	Buchwert 31.12.2024	Netto Schuldendienst
12842/64 RAIBA Ilz Darlehen Abwasserbeseitigung BA 09 Riegersburg, Abwasserbeseitigung BA 09 D2-8510/01/AT AT47 3815 1012 05 851000	2009 - 2034 EUR/1,500% euribor6m	70 000,00	34 800,00		2 400,00	1 900,00	4 300,00		32 400,00	4 300,00
12842/65 RAIBA Ilz Darlehen Abwasserbeseitigung BA 08 Riegersburg, Abwasserbeseitigung BA 08 D2-8510/01/AT AT03 3815 1011 05 851000	2009 - 2034 EUR/1,500% euribor6m	190 000,00	26 900,00		1 800,00	1 500,00	3 300,00		25 100,00	3 300,00
12842/68 RAIBA Ilz Kauf Objekt Schreiner Lembach/AT AT71 3815 1010 05 853060	2015 - 2030 EUR/1,375% euribor6m	400 000,00	86 000,00		10 400,00	4 500,00	14 900,00		75 600,00	14 900,00
12842/69 RAIBA Ilz See- und Freibad Riegersburg inkl. Seehaus (Rest.)/AT AT53 3815 1014 05 831000	2015 - 2030 EUR/1,250% euribor6m	300 000,00	148 600,00		17 900,00	7 900,00	25 800,00		130 700,00	25 800,00
12842/70 RAIBA Ilz Umbau Frühwirth/Lassl Riegersburg/AT AT62 3815 1012 05 840100	2015 - 2030 EUR/1,250% euribor6m	150 000,00	74 200,00		9 000,00	3 900,00	12 900,00		65 200,00	12 900,00
12842/71 RAIBA Ilz Wegebau inkl. Altlasten/AT AT18 3815 1011 05 612000	2015 - 2030 EUR/1,250% euribor6m	300 000,00	148 600,00		17 900,00	7 900,00	25 800,00		130 700,00	25 800,00
12842/74 RAIBA Ilz Verkehrerschließung Nahversorgerzentrum/AT AT38 3815 1014 05 840000	2019 - 2025 EUR/0,875% euribor3m	385 000,00	14 200,00		6 900,00	600,00	7 500,00		7 300,00	7 500,00
12842/86 RAIBA Ilz Gemeindeamt neu/AT AT35 3815 1018 05 010100	2022 - 2040 EUR/0,590% euribor6m	1 450 000,00	1 112 900,00		100 400,00	48 900,00	149 300,00		1 012 500,00	149 300,00

Voranschlag 2024

Marktgemeinde Riegersburg

Einzelnachweis über Finanzschulden und Schuldendienst (Anlage 6c)

Darlehen/Darlehensgeber Verwendung/Staat Aktenzahl	Laufzeit Währung/Zinssatz Zinsindikator	Darlehenshöhe Gesamt	Buchwert 31.12.2023	Zugang	Tilgung	Zinsen	Summe Schuldendienst	Schuldendienst- ersätze	Buchwert 31.12.2024	Netto Schuldendienst
12842/87 RAIBA Ilz Wasserversorgungsanlagen und Quelle Rath/AT AT88 3815 1017 05 850000	2022 - 2037 EUR/0,590% euribor6m	245 000,00	236 100,00		12 500,00	10 700,00	23 200,00		223 600,00	23 200,00
12842/88 RAIBA Ilz Ankauf Lassihof/AT AT97 3815 1015 05 853080	2021 - 2046 EUR/0,590%	1 300 000,00	1 054 400,00		61 400,00	55 600,00	117 000,00		993 000,00	117 000,00
12842/89 RAIBA Ilz Baugrundkauf Kaisberg/AT AT79 3815 1019 05 849200	2022 - 2032 EUR/0,000% euribor6m	340 000,00	205 000,00		30 000,00	9 300,00	39 300,00		175 000,00	39 300,00
12842/90 RAIBA Ilz Grundkauf Riegersburg Bildungseinrichtung/AT AT26 3815 1020 05 840300	2022 - 2032 EUR/0,000%	125 000,00	108 200,00		10 700,00	4 900,00	15 600,00		97 500,00	15 600,00
12842/91 RAIBA Ilz Kreisverkehr L 224/AT AT17 3815 1022 05 612020	2023 - 2039 EUR/0,000% euribor6m	450 000,00	372 400,00		77 800,00	15 300,00	93 100,00		294 600,00	93 100,00
12842/92 RAIBA Ilz Radweg L 224 - Seebad/AT AT61 3815 1023 05 612030	2023 - 2039 EUR/0,000% euribor6m	266 000,00	216 600,00		47 400,00	8 800,00	56 200,00		169 200,00	56 200,00
12842/93 RAIBA Ilz Parkplatz Visitor Seebad/AT AT70 3815 1021 05 612040	2023 - 2039 EUR/0,000% euribor6m	550 000,00	396 400,00		136 100,00	16 000,00	152 100,00		260 300,00	152 100,00
12842/94 RAIBA Ilz PP visitor Seebad - Renaturierung Einsiedlerbach/AT 612040	2023 - 2026 EUR/0,590% euribor3m	300 000,00	300 000,00			14 100,00	14 100,00		300 000,00	14 100,00
12843/50 SPARK Darlehen Wasserversorgung BA 03 Riegersburg, Wasserversorgung BA 03/AT AT28 2081 5273 62 850000	2002 - 2028 EUR/0,750% euribor3m	280 000,00	64 900,00		11 900,00	2 600,00	14 500,00		53 000,00	14 500,00

Voranschlag 2024

Marktgemeinde Riegersburg

Einzelnachweis über Finanzschulden und Schuldendienst (Anlage 6c)

Darlehen/Darlehensgeber Verwendung/Staat Aktenzahl	Laufzeit Währung/Zinssatz Zinsindikator	Darlehenshöhe Gesamt	Buchwert 31.12.2023	Zugang	Tilgung	Zinsen	Summe Schuldendienst	Schuldendienst- ersätze	Buchwert 31.12.2024	Netto Schuldendienst
12843/62 SPARK Darlehen Abwasserbeseitigung BA 08 Riegersburg, Abwasserbeseitigung BA 08 D2-8510/01 /AT AT58 2081 5011 62 851000	2009 - 2033 EUR/1,000% euribor6m	1 700 000,00	757 300,00		60 100,00	37 000,00	97 100,00		697 200,00	97 100,00
13961/73 BAWAG P.S.K. Bank f Ausfinanzierung diverser Vorhaben, (Gemeindestraßen, Div. Vorhaben FF, Parkraumgest.)/AT AT29 6000 0005 40 163000	2018 - 2028 EUR/0,670% euribor6m	58 960,00 800 000,00	13 900,00		2 800,00	600,00	3 400,00		11 100,00	3 400,00
13961/73 BAWAG P.S.K. Bank f Ausfinanzierung diverser Vorhaben, (Gemeindestraßen, Div. Vorhaben FF, Parkraumgest.)/AT AT29 6000 0005 40 163100	2018 - 2028 EUR/0,670% euribor6m	51 360,00 800 000,00	12 100,00		2 500,00	500,00	3 000,00		9 600,00	3 000,00
13961/73 BAWAG P.S.K. Bank f Ausfinanzierung diverser Vorhaben, (Gemeindestraßen, Div. Vorhaben FF, Parkraumgest.)/AT AT29 6000 0005 40 163200	2018 - 2028 EUR/0,670% euribor6m	64 240,00 800 000,00	15 100,00		3 100,00	700,00	3 800,00		12 000,00	3 800,00
13961/73 BAWAG P.S.K. Bank f Ausfinanzierung diverser Vorhaben, (Gemeindestraßen, Div. Vorhaben FF, Parkraumgest.)/AT AT29 6000 0005 40 163500	2018 - 2028 EUR/0,670% euribor6m	8 000,00 800 000,00	1 900,00		400,00	100,00	500,00		1 500,00	500,00
13961/73 BAWAG P.S.K. Bank f Ausfinanzierung diverser Vorhaben, (Gemeindestraßen, Div. Vorhaben FF, Parkraumgest.)/AT AT29 6000 0005 40 612000	2018 - 2028 EUR/0,670% euribor6m	157 200,00 800 000,00	37 000,00		7 600,00	1 700,00	9 300,00		29 400,00	9 300,00

Voranschlag 2024

Marktgemeinde Riegersburg

Einzelnachweis über Finanzschulden und Schuldendienst (Anlage 6c)

Darlehen/Darlehensgeber Verwendung/Staat Aktenzahl	Laufzeit Währung/Zinssatz Zinsindikator	Darlehenshöhe Gesamt	Buchwert 31.12.2023	Zugang	Tilgung	Zinsen	Summe Schuldendienst	Schuldendienst- ersätze	Buchwert 31.12.2024	Netto Schuldendienst
13961/73 BAWAG P.S.K. Bank f Ausfinanzierung diverser Vorhaben, (Gemeindestraßen, Div. Vorhaben FF, Parkraumgest.)/AT AT29 6000 0005 40 840100	2018 - 2028 EUR/0,670% euribor6m	402 880,00 800 000,00	94 800,00		19 400,00	4 200,00	23 600,00		75 400,00	23 600,00
13961/73 BAWAG P.S.K. Bank f Ausfinanzierung diverser Vorhaben, (Gemeindestraßen, Div. Vorhaben FF, Parkraumgest.)/AT AT29 6000 0005 40 849000	2018 - 2028 EUR/0,670% euribor6m	57 360,00 800 000,00	13 500,00		2 700,00	600,00	3 300,00		10 800,00	3 300,00
207335/22 PSK Bankdarlehen Abwasserentsorgung ABA Breitenfeld, Abwasserentsorgung ABA Breitenfeld/AT AT85 1400 0001 52 851000	2004 - 2029 CHF/0,470% libor6m	700 000,00	246 500,00		45 000,00	6 900,00	51 900,00		201 500,00	51 900,00
207335/26 PSK Bankdarlehen Abwasserentsorgung ABA Breitenfeld, Abwasserentsorgung ABA Breitenfeld/AT AT74 6000 0000 01 851000	2006 - 2030 EUR/0,280% euribor6m	350 000,00	112 400,00		13 900,00	5 200,00	19 100,00		98 500,00	19 100,00
207336/25 RAIBA Bankdarlehen Abwasserentsorgung ABA Breitenfeld, Abwasserentsorgung ABA Breitenfeld BA01-03,07, 612, SMR-Bund + 0,00 % - Punkte Aufschlag/AT AT11 3815 1000 11 851000	2004 - 2028 EUR/1,000% euribor3m	1 250 000,00	203 400,00		37 500,00	7 700,00	45 200,00		165 900,00	45 200,00
207336/29 RAIBA Bankdarlehen Abwasserentsorgung ABA Breitenfeld, Abwasserentsorgung ABA Breitenfeld/AT AT02 3815 1002 11 851000	2004 - 2028 EUR/1,000% euribor3m	28 500,00	7 600,00		1 400,00	300,00	1 700,00		6 200,00	1 700,00

Voranschlag 2024

Marktgemeinde Riegersburg

Einzelnachweis über Finanzschulden und Schuldendienst (Anlage 6c)

Darlehen/Darlehensgeber	Laufzeit	Darlehenshöhe	Buchwert	Zugang	Tilgung	Zinsen	Summe	Schuldendienst-	Buchwert	Netto
Verwendung/Staat	Währung/Zinssatz	Gesamt	31.12.2023				Schuldendienst	ersätze	31.12.2024	Schuldendienst
Aktenzahl	Ansatz	Zinsindikator								
207336/30 RAIBA	2004 - 2028	104 100,00	27 700,00		5 100,00	1 000,00	6 100,00		22 600,00	6 100,00
Bankdarlehen	EUR/1,000%									
Abwasserentsorgung ABA Breitenfeld,										
Abwasserentsorgung ABA Breitenfeld/AT										
AT55 3815 1001 11 851000	euribor3m									
207336/31 RAIBA	2004 - 2028	69 700,00	18 500,00		3 400,00	700,00	4 100,00		15 100,00	4 100,00
Bankdarlehen Gemeindewege Breitenfeld, Instandhaltung Gemeindeweg D1-612/1/AT	EUR/1,000%									
AT90 3815 1004 11 612000	euribor3m									
207336/32 RAIBA	2004 - 2028	56 700,00	15 100,00		2 800,00	600,00	3 400,00		12 300,00	3 400,00
Bankdarlehen	EUR/1,000%									
Abwasserentsorgung ABA Breitenfeld,										
Abwasserentsorgung ABA Breitenfeld/AT										
AT46 3815 1003 11 851000	euribor3m									
207336/33 RAIBA	2009 - 2033	5 400,00	2 100,00		200,00	100,00	300,00		1 900,00	300,00
Bankdarlehen AOH-Bedeckungen Breitenfeld, Breitenfeld AOH-Bedeckungen 2007/AT	EUR/1,400%	125 000,00								
AT79 3815 1010 01 163200	euribor6m									
207336/33 RAIBA	2009 - 2033	3 400,00	1 400,00		100,00	100,00	200,00		1 300,00	200,00
Bankdarlehen AOH-Bedeckungen Breitenfeld, Breitenfeld AOH-Bedeckungen 2007/AT	EUR/1,400%	125 000,00								
AT79 3815 1010 01 262200	euribor6m									
207336/33 RAIBA	2009 - 2033	22 750,00	9 100,00		900,00	500,00	1 400,00		8 200,00	1 400,00
Bankdarlehen AOH-Bedeckungen Breitenfeld, Breitenfeld AOH-Bedeckungen 2007/AT	EUR/1,400%	125 000,00								
AT79 3815 1010 01 363000	euribor6m									

Voranschlag 2024

Marktgemeinde Riegersburg

Einzelnachweis über Finanzschulden und Schuldendienst (Anlage 6c)

Darlehen/Darlehensgeber	Laufzeit	Darlehenshöhe	Buchwert	Zugang	Tilgung	Zinsen	Summe	Schuldendienst-	Buchwert	Netto
Verwendung/Staat	Währung/Zinssatz	Gesamt	31.12.2023				Schuldendienst	ersätze	31.12.2024	Schuldendienst
Aktenzahl	Ansatz	Zinsindikator								
207336/33 RAIBA	2009 - 2033	4 912,50	2 000,00		200,00	100,00	300,00		1 800,00	300,00
Bankdarlehen AOH-Bedeckungen Breitenfeld, Breitenfeld AOH-Bedeckungen 2007/AT	EUR/1,400%	125 000,00								
AT79 3815 1010 01 390000	euribor6m									
207336/33 RAIBA	2009 - 2033	33 562,50	13 400,00		1 300,00	700,00	2 000,00		12 100,00	2 000,00
Bankdarlehen AOH-Bedeckungen Breitenfeld, Breitenfeld AOH-Bedeckungen 2007/AT	EUR/1,400%	125 000,00								
AT79 3815 1010 01 612000	euribor6m									
207336/33 RAIBA	2009 - 2033	16 612,50	6 600,00		700,00	400,00	1 100,00		5 900,00	1 100,00
Bankdarlehen AOH-Bedeckungen Breitenfeld, Breitenfeld AOH-Bedeckungen 2007/AT	EUR/1,400%	125 000,00								
AT79 3815 1010 01 612000	euribor6m									
207336/33 RAIBA	2009 - 2033	700,00	300,00		100,00		100,00		200,00	100,00
Bankdarlehen AOH-Bedeckungen Breitenfeld, Breitenfeld AOH-Bedeckungen 2007/AT	EUR/1,400%	125 000,00								
AT79 3815 1010 01 789000	euribor6m									
207336/33 RAIBA	2009 - 2033	37 662,50	15 100,00		1 500,00	800,00	2 300,00		13 600,00	2 300,00
Bankdarlehen AOH-Bedeckungen Breitenfeld, Breitenfeld AOH-Bedeckungen 2007/AT	EUR/1,400%	125 000,00								
AT79 3815 1010 01 816000	euribor6m									
207336/34 RAIBA	2010 - 2026	162 000,00	13 700,00		4 900,00	700,00	5 600,00		8 800,00	5 600,00
Bankdarlehen Sportanlage Breitenfeld, Sportanlage (Sportplatz)/AT	EUR/1,475%									
AT62 3815 1100 01 262200	euribor6m									

Darlehen/Darlehensgeber Verwendung/Staat Aktenzahl	Laufzeit Währung/Zinssatz Zinsindikator	Darlehenshöhe Gesamt	Buchwert 31.12.2023	Zugang	Tilgung	Zinsen	Summe Schuldendienst	Schuldendienst- ersätze	Buchwert 31.12.2024	Netto Schuldendienst
207336/36 RAIBA Bankdarlehen Photovoltaik Kläranlage Breitenfeld, Photovoltaik Kläranlage 28,75% /AT AT70 3815 1012 01 851000	2013 - 2024 EUR/1,625% euribor6m	20 700,00	1 100,00		1 100,00	100,00	1 200,00			1 200,00
207336/37 RAIBA Bankdarlehen LED-Umst. Ortsbeleuchtung Breitenfeld, 71,25% von 100%-Darlehen/AT AT70 3815 1012 01 816000	2013 - 2024 EUR/1,625% euribor6m	51 300,00	2 700,00		2 700,00	100,00	2 800,00			2 800,00
207336/39 RAIBA Bankdarlehen Altlasten Sportanlage Breitenfeld, Ausfinanzierung Altlasten Sportanla/AT AT17 3815 1013 01 262200	2014 - 2033 EUR/1,330% euribor6m	125 400,00	62 700,00		6 300,00	3 600,00	9 900,00		56 400,00	9 900,00
3010010/28 Raiffeisenbank Wegebau Lödersdorf/AT AT51 3807 1000 00 710000	2011 - 2031 EUR/1,500% euribor6m	140 000,00	60 500,00		6 700,00	3 300,00	10 000,00		53 800,00	10 000,00
3010011/21 ÖPSK Wien Wasserleitungsbau Lödersdorf, 08.07.2004/AT AT68 1400 0001 52 850000	2004 - 2030 CHF/0,470% libor6m	250 000,00	112 700,00		17 000,00	3 200,00	20 200,00		95 700,00	20 200,00
1.4.2. ... von Finanzunternehmen im Ausland										
1.5. ... von Sonstigen										
Zwischensumme			9 138 100,00	200 000,00	1 147 800,00	372 400,00	1 520 200,00	0,00	8 190 300,00	1 520 200,00

2. Finanzschulden für den laufenden Aufwand

2.1. ... von Trägern des öffentlichen Rechts

2.1.1. ... von Bund, Bundesfonds, Bundeskammern

2.1.2. ... von Ländern, Landesfonds, Landesammern

2.1.3. ... von Gemeinden, Gemeindeverbänden, Gemeindefonds

2.1.4. ... von Sozialversicherungsträgern

Darlehen/Darlehensgeber Verwendung/Staat Aktenzahl	Laufzeit Währung/Zinssatz Ansatz	Darlehenshöhe Gesamt	Buchwert 31.12.2023	Zugang	Tilgung	Zinsen	Summe Schuldendienst	Schuldendienst- ersätze	Buchwert 31.12.2024	Netto Schuldendienst
2.1.5. ... von sonstigen Trägern des öffentlichen Rechts										
2.2. ... von Beteiligungen der Gebietskörperschaft (ohne Finanzunternehmen)										
2.3. ... von Unternehmen (ohne Beteiligungen und ohne Finanzunternehmen)										
2.4. ... von Finanzunternehmen										
2.4.1. ... von Finanzunternehmen im Inland										
2.4.2. ... von Finanzunternehmen im Ausland										
2.5. ... von Sonstigen										
Zwischensumme			0,00	0,00	0,00	0,00	0,00	0,00	0,00	0,00
SUMME (1 und 2)			9 138 100,00	200 000,00	1 147 800,00	372 400,00	1 520 200,00	0,00	8 190 300,00	1 520 200,00
Davon ohne Quasi-KG *)			3 944 500,00	0,00	548 500,00	162 100,00	710 600,00	0,00	3 396 000,00	710 600,00
Davon Quasi-KG *)			5 193 600,00	200 000,00	599 300,00	210 300,00	809 600,00	0,00	4 794 300,00	809 600,00

*) Quasi-Kapitalgesellschaften außerhalb des Sektors Staat gemäß ESVG (Ansatz 85-89).

Nachweis über haushaltsinterne Vergütungen (Anlage 6f)

Gruppenebene		Erträge	Aufwendungen
0	Vertretungskörper und allgemeine Verwaltung	68 400,00	0,00
1	Öffentliche Ordnung und Sicherheit	0,00	9 800,00
2	Unterricht, Erziehung, Sport und Wissenschaft	0,00	45 400,00
3	Kunst, Kultur und Kultus	27 500,00	0,00
4	Soziale Wohlfahrt und Wohnbauförderung	0,00	0,00
5	Gesundheit	0,00	0,00
6	Straßen- und Wasserbau, Verkehr	0,00	20 000,00
7	Wirtschaftsförderung	0,00	0,00
8	Dienstleistungen	51 000,00	71 700,00
9	Finanzwirtschaft	0,00	0,00
Summe		146 900,00	146 900,00

Wirtschaftsplan der MG Riegersburg Gebäudeverwaltungs KG

Marktgemeinde Riegersburg Gebäudeverwaltungs-KG

Wirtschaftsplan 2024 (Kurzfassung - Summenübersicht)

Projekte der Lödersdorf KG

VS	2011-2012	€	23 855
GdeAmt	2011-2012	€	35 783
KiGa	2011-2012	€	-
Wohnungen	2011-2012	€	524 450
FF-Auto	2011-2012	€	268 906
GZ	2002-2004	€	1 035 559
zahlungswirksame Investitionen		€	1 888 553

Beilage B) zum Budget 2024

	2 0 2 4
+ Umsatzerlöse (Mieten und Betriebskostenersätze)	39 579
+ ÖWG	2 300
- Summe betriebliche Auszahlungen	- 58 685
Cash Flow der laufenden Betriebstätigkeit	- 16 805
- Zinsen	- 25 810
Finanzierungsbedarf	- 42 615
Investitionen	-
effektiver Finanzierungsbedarf	- 42 615
Veränderung der Fremdmittel *) - siehe unten	- 73 030
Liquiditätsbedarf	- 115 645
 Zu berücksichtigende Zahlungen auf Seiten der Gemeinde:	
Miete	53 400
Liquiditätsbedarf	115 645
Summe - Gemeinde	169 045

Kto	KtoNr.	Vew.Zweck	ursprüngl. Höhe	jl. Ann.	dav. Tilgung	dav. Zinsen
3210	114496	(bishe Gde-Zentrum	375 000	18 930	11 210	7 720
3401	12002861	Gde-Zentrum	508 709	35 300	25 340	9 960
3404	62001813	Gde-Zentrum	109 000	6 015	4 660	1 355
3405	114512	Gde-Zentrum	130 000	7 905	4 230	3 675
3211	112862	Kaufhaus-Umbau	116 000	6 060	4 500	1 560
3213	114055	Wohnbau-Zusatzdarl.	102 840	5 780	3 320	2 460
3214	114056	Zwi.finanzeurng-Wohnbau	225 000	11 950	6 370	5 580
3215	929008706	Wohnhaus-San.Darl.	289 463	12 340	11 550	790
3406	122226	Photovoltaikanl. GZ	23 000	2 280	1 850	430
Gesamt			1 879 012	106 560	73 030	33 530

Riegersburg, am 17.11.2023

Schul-Untervoranschläge



Marktgemeinde Riegersburg

Riegersburg 8, 8333 Riegersburg
Bezirk Südoststeiermark

Tel.: +43 (0)3153 8204 | Fax: +43 (0)3153 8204 22
E-Mail: gde@riegeburg.gv.at | Web: www.riegeburg.gv.at

Detailnachweis Finanzierung 2024 – Volksschule Riegersburg

Gesamtübersicht über die von den Gemeinden zu leistenden Schülerhaltungsbeiträge:

	OH	AOH	Summe
Einnahmen (Eigenbedeckung)	2 000,00	0,00	2 000,00
Gesamtaufwand	153 000,00	0,00	153 000,00
Umzulegender Aufwand	151 000,00	0,00	151 000,00

Aufteilung auf die beitragspflichtigen Gemeinden:

Gemeinde	Schüler	Kopfquote	O-Aufwand	AO-Aufwand	Gesamt
Gastschulbeiträge					
			0,00		0,00
	0	1 681,32	0,00		0,00
Zwischensumme I	0		0,00		0,00
Eingeschulte Gemeinden		Mischschlüssel in %			
Fehring	7	8,550%	12 910,50	0,00	12 910,50
Feldbach	2	3,000%	4 530,00	0,00	4 530,00
Zwischensumme II zzgl. I	9	11,550%	17 440,50	0,00	17 440,50
Schulsitzgemeinde	82	88,450%	133 559,50	0,00	133 559,50
Gesamtsumme	91	100,000%	151 000,00	0,00	151 000,00

Berechnung der Kopfquote nach der Schülerzahl (für die Vorschreibung der Gastschulbeiträge):

Gesamtaufwand / Schüleranzahl:

153 000,00

91

1 681,32 Euro je SchülerIn (Kopfquote)

Volksschule Riegersburg Errechnung des Mischschlüssels zur Aufteilung der Schulerhaltungsbeiträge für das Jahr 2024

1	2	3	4	5	6	7	8	9	10	11	12	
Schulitzgemeinde und eingeschulte Gemeinden	Zahl der Einwohner jeder Gemeinde lt. Volkszählung per 31.10.2022	Zahl der Einwohner im Schulsprengel jeder Gemeinde lt. Volkszählung per 31.10.2022	Hundertertz des Anteils jeder Gemeinde nach der Einwohnerzahl im Schulsprengel	20%iger Anteil für die Gesamtkosten nach der Einwohnerzahl	Zahl der am 1.10.2022 die Schule besuchenden Kinder	Hundertertz des Anteils jeder Gemeinde an der Schülerzahl	20%iger Anteil für die Gesamtkosten nach der Schülerzahl	Finanzkraft lt. Bekanntgabe durch die BH	Finanzkraft lt. Bekanntgabe durch die BH, geteilt durch die Einwohnerzahl lt. Personalstandsaufnahme vom 30.10.11 mal Einwohnerzahl Spalte 3 im Schulsprengel	Hundertertz des Anteils jeder Gemeinde an der Finanzkraft jeder Gemeinde	60%iger Anteil für die Gesamtkosten nach der Finanzkraft der Gemeinde	Mischschlüssel zur Aufteilung der Schulerhaltungsbeiträge (Spalte 5 und Spalte 8 und Spalte 11)
			%	%	Anzahl	%	%	€	%	%	%	%
Riegersburg	5 022	2 211	89,1%	17,82%	82	90,11%	18,02%	5 950 063	2 619 592	87,69%	52,61%	88,4500%
Fehring	7 242	203	8,2%	1,64%	7	7,69%	1,54%	9 540 627	267 433	8,95%	5,37%	8,5500%
Feldbach	13 449	67	2,7%	0,54%	2	2,20%	0,44%	20 148 606	100 376	3,36%	2,02%	3,0000%
Summe	25 713	2 481	100,0%	20,00%	91	100,00%	20,00%	35 639 296	2 987 401	100,00%	60,00%	100,0000%



Marktgemeinde Riegersburg

Riegersburg 8, 8333 Riegersburg
Bezirk Südoststeiermark

Tel.: +43 (0)3153 8204 | Fax: +43 (0)3153 8204 22
E-Mail: gde@rieegersburg.gv.at | Web: www.rieegersburg.gv.at

Detailnachweis Finanzierung 2024 – Volksschule Breitenfeld

Gesamtübersicht über die von den Gemeinden zu leistenden Schulerhaltungsbeiträge:

	OH	AOH	Summe
Einnahmen (Eigenbedeckung)	1 000,00	0,00	1 000,00
Gesamtaufwand	97 900,00	0,00	97 900,00
Umzulegender Aufwand	96 900,00	0,00	96 900,00

Aufteilung auf die beitragspflichtigen Gemeinden:

Gemeinde	Schüler	Kopfquote	O-Aufwand	AO-Aufwand	Gesamt
Gastschulbeiträge					
Feldbach	1	2 175,56	2 175,56		2 175,56
Zwischensumme I	1		2 175,56		2 175,56
Gemeinde	Schüler	Kopfquote	O-Aufwand	AO-Aufwand	Gesamt
Eingeschulte Gemeinden		Mischschlüssel in %			
Fehring	1	7,710%	7 303,25	0,00	7 303,25
Zwischensumme II zzgl. I	2	7,710%	7 303,25	0,00	9 478,81
Schulsitzgemeinde	43	92,290%	87 421,19	0,00	87 421,19
Gesamtsumme	45	100,000%	94 724,44	0,00	96 900,00

Berechnung der Kopfquote nach der Schülerzahl (für die Vorschreibung der Gastschulbeiträge):

Gesamtaufwand / Schüleranzahl:

97 900,00 45 2 175,56 Euro je SchülerIn (Kopfquote)

Volksschule Breitenfeld Errechnung des Mischschlüssels zur Aufteilung der Schulerhaltungsbeiträge für das Jahr 2024

1	2	3	4	5	6	7	8	9	10	11	12	
Schulitzgemeinde und eingeschulte Gemeinden	Zahl der Einwohner jeder Gemeinde lt. Volkszählung per 31.10.2022	Zahl der Einwohner im Schulsprengel jeder Gemeinde lt. Volkszählung per 31.10.2022	Hundersatz des Anteils jeder Gemeinde nach der Einwohnerzahl im Schulsprengel	20%iger Anteil für die Gesamtkosten nach der Einwohnerzahl	Zahl der am 1.10.2023 die Schule besuchenden Kinder	Hundersatz des Anteils jeder Gemeinde an der Schülerzahl	20%iger Anteil für die Gesamtkosten nach der Schülerzahl	Finanzkraft lt. Bekanntgabe durch die BH	Finanzkraft jeder Gemeinde nach der Anzahl der Einwohner im Schulsprengel (Finanzkraft durch die BH, gleich durch die Einwohnerzahl lt. Personalstandsaufnahme vom 30.10.11 mal Einwohnerzahl Spalte 3 im Schulsprengel)	Hundersatz des Anteils jeder Gemeinde an der Finanzkraft jeder Gemeinde	60%iger Anteil für die Gesamtkosten nach der Finanzkraft der Gemeinde	Mischschlüssel zur Aufteilung der Schulerhaltungsbeiträge (Spalte 5 und Spalte 8 und Spalte 11)
Riegersburg	5 022	922	91,6%	18,32%	43	97,73%	19,55%	€ 5 950 063	€ 1 092 385	90,70%	54,42%	92,290%
Fehring	7 242	85	8,4%	1,68%	1	2,27%	0,45%	€ 9 540 627	€ 111 979	9,30%	5,58%	7,710%
Summe	12 264	1 007	100,0%	20,00%	44	100,00%	20,00%	€ 15 490 690	€ 1 204 364	100,00%	60,00%	100,000%



Marktgemeinde Riegersburg

Riegersburg 8, 8333 Riegersburg
Bezirk Südoststeiermark

Tel.: +43 (0)3153 8204 | Fax: +43 (0)3153 8204 22
E-Mail: gde@rieigersburg.gv.at | Web: www.rieigersburg.gv.at

Detailnachweis Finanzierung 2024 – Volksschule Lödersdorf

Gesamtübersicht über die von den Gemeinden zu leistenden Schulerhaltungsbeiträge:

	OH	AOH	Summe
Einnahmen (Eigenbedeckung)	0,00	0,00	0,00
Gesamtaufwand	76 100,00	0,00	76 100,00
Umzulegender Aufwand	76 100,00	0,00	76 100,00

Aufteilung auf die beitragspflichtigen Gemeinden:

Gemeinde	Schüler	Kopfquote	O-Aufwand	AO-Aufwand	Gesamt
Gastschulbeiträge					
Fehring	1	2 238,24	2 238,24		2 238,24
Feldbach	4	2 238,24	8 952,96		8 952,96
Zwischensumme I	5		11 191,20		11 191,20
Eingeschulte Gemeinden		Mischschlüssel in %			
Fehring	3	11,090%	7 198,39	0,00	7 198,39
Zwischensumme II zzgl. I	8	11,090%	18 389,59	0,00	18 389,59
Schulsitzgemeinde	26	88,910%	57 710,41	0,00	57 710,41
Gesamtsumme	34	100,000%	76 100,00	0,00	76 100,00

Berechnung der Kopfquote nach der Schülerzahl (für die Vorschreibung der Gastschulbeiträge):

Gesamtaufwand / Schüleranzahl:

76 100,00

34

2 238,24 Euro je SchülerIn (Kopfquote)

Volksschule Lödersdorf Errechnung des Mischschlüssels zur Aufteilung der Schulerhaltungsbeiträge für das Jahr 2024

1	2	3	4	5	6	7	8	9	10	11	12	
Schulitzgemeinde und eingeschulte Gemeinden	Zahl der Einwohner jeder Gemeinde lt. Volkszählung per 31.10.2011	Zahl der Einwohner im Schulsprengel jeder Gemeinde lt. Volkszählung per 31.10.2011	Hundertatz des Anteils jeder Gemeinde nach der Einwohnerzahl im Schulsprengel	20%iger Anteil für die Gesamtkosten nach der Einwohnerzahl	Zahl der am 1.10.2022 die Schule besuchenden Kinder	Hundertatz des Anteils jeder Gemeinde an der Schülerzahl	20%iger Anteil für die Gesamtkosten nach der Schülerzahl	Finanzkraft lt. Bekannngabe durch die BH	Finanzkraft jeder Gemeinde nach der Anzahl der Einwohner im Schulsprengel (Finanzkraft lt. Bekannngabe durch die BH, geteilt durch die Einwohnerzahl - Personenaufnahme vom 30.10.11 mal Einwohnerzahl Spalte 3 im Schulsprengel	Hundertatz des Anteils jeder Gemeinde an der Finanzkraft jeder Gemeinde	60%iger Anteil für die Gesamtkosten nach der Finanzkraft der Gemeinde	Mischschlüssel zur Aufteilung der Schulerhaltungsbeiträge (Spalte 5 und Spalte 8 und Spalte 11
			%	%	Anzahl	%	%	€	€	%	%	%
Riegersburg	5 022	870	89,5%	17,90%	26	89,66%	17,93%	5 950 063	1 030 776	88,47%	53,08%	88,910%
Fehring	7 242	102	10,5%	2,10%	3	10,34%	2,07%	9 540 627	134 375	11,53%	6,92%	11,090%
Summe	12 264	972	100,0%	20,00%	29	100,00%	20,00%	15 490 690	1 165 151	100,00%	60,00%	100,000%



Marktgemeinde Riegersburg

Riegersburg 8, 8333 Riegersburg
Bezirk Südoststeiermark

Tel.: +43 (0)3153 8204 | Fax: +43 (0)3153 8204 22
E-Mail: gde@rieegersburg.gv.at | Web: www.rieegersburg.gv.at

Detailnachweis Finanzierung 2024 – Mittelschule Riegersburg

Gesamtübersicht über die von den Gemeinden zu leistenden Schulerhaltungsbeiträge:

	OH	AOH	Summe
Einnahmen (Eigenbedeckung)	0,00	0,00	0,00
Gesamtaufwand	302 800,00	0,00	302 800,00
Umzulegender Aufwand	302 800,00	0,00	302 800,00

Aufteilung auf die beitragspflichtigen Gemeinden:

Gemeinde	Schüler	Kopfquote	O-Aufwand	AO-Aufwand	Gesamt
Gastschulbeiträge					
Fehring	5	2 132,39	10 661,95		10 661,95
		2 132,39	0,00		0,00
Zwischensumme I	5		10 661,95		10 661,95
Eingeschulte Gemeinden		Mischschlüssel in %			
Fehring	8	5,890%	17 206,93	0,00	17 206,93
Feldbach	2	1,990%	5 813,55	0,00	5 813,55
Zwischensumme II zzgl. I	15	7,880%	33 682,43	0,00	33 682,43
Schulsitzgemeinde	127	92,120%	269 117,57	0,00	269 117,57
Gesamtsumme	142	100,000%	302 800,00	0,00	302 800,00

Berechnung der Kopfquote nach der Schülerzahl (für die Vorschreibung der Gastschulbeiträge):

Gesamtaufwand / Schüleranzahl:

302 800,00

142

2 132,39 Euro je SchülerIn (Kopfquote)

MS Riegersburg
Errechnung des Mischschlüssels zur Aufteilung der Schulerhaltungsbeiträge
für das Jahr 2024

1	2	3	4	5	6	7	8	9	10	11	12	
Schulitzgemeinde und eingeschulte Gemeinden	Zahl der Einwohner jeder Gemeinde lt. Volkszählung per 31.10.2022	Zahl der Einwohner im Schulsprengel jeder Gemeinde lt. Volkszählung per 31.10.2022	Hundertatz des Anteils jeder Gemeinde nach der Einwohnerzahl im Schulsprengel	20%iger Anteil für die Gesamtkosten nach der Einwohnerzahl	Zahl der am 1.10.2023 die Schule besuchenden Kinder	Hundertatz des Anteils jeder Gemeinde an der Schülerzahl	20%iger Anteil für die Gesamtkosten nach der Schülerzahl	Finanzkraft lt. Bekannngabe durch die BH	Finanzkraft jeder Gemeinde nach der Anzahl der Einwohner im Schulsprengel (Finanzkraft die BH, geteilt durch die Einwohnerzahl lt. Personenstandsaufnahme vom 30.10.11 mal Einwohnerzahl Schulsprengel	Hundertatz des Anteils jeder Gemeinde an der Finanzkraft jeder Gemeinde	60%iger Anteil für die Gesamtkosten nach der Finanzkraft der Gemeinde	Mischschlüssel zur Aufteilung der Schulerhaltungsbeiträge (Spalte 5 und Spalte 8 und Spalte 11
			%	%	Anzahl	%	%	€	€	%	%	%
Riegersburg	5 022	3 794	92,9%	18,58%	126	91,97%	18,39%	5 950 063	4 495 129	91,90%	55,14%	92,1200%
Fehring	7 242	224	5,5%	1,10%	8	5,84%	1,17%	9 540 627	295 098	6,03%	3,62%	5,8900%
Feldbach	13 449	67	1,6%	0,32%	3	2,19%	0,44%	20 148 606	100 376	2,05%	1,23%	1,9900%
Summe	25 713	4 085	100,0%	20,00%	137	100,00%	20,000%	35 639 296	4 890 603	100,00%	60,000%	100,000%

Voranschläge freiwillige Feuerwehren



Freiwillige Feuerwehr Riegersburg

Riegersburg 204 | 8333 Riegersburg
E-Mail: feuerwehr.riegersburg@bfvfb.at | Telefon Feuerwehrhaus: +43 (3153) 7339
LLZ Alarmierung Kommandant: +43 (664) 6483923

Voranschlag für das Haushaltsjahr 2024
Kassabuch: Kassabuch ÜWB FF Riegersburg

Datum: Montag, 06. November 2023

Einnahmen				
Voranschlagsposten	Namentliche Bezeichnung	Voranschlag für das Jahr 2024	Voranschlag für das Jahr 2023	Ergebnis der Rechnung des Jahres 2022
829	Sonstige Einnahmen	€ -	€ -	€ -
861	Lfd. Transferzahlung vom Land	€ -	€ -	€ -
862	Lfd. Transferzahlung von Gemeinde	€ 45.800,00	€ 45.800,00	€ -41.000,00
864	Lfd. Beitrag FF gem § 29, Abs 2a	€ 5.000,00	€ 5.000,00	€ -4.900,00
Summen der Einnahmen		€ 50.800,00	€ 50.800,00	€ -45.900,00



Freiwillige Feuerwehr Riegersburg

Riegersburg 204 | 8333 Riegersburg
EMail: feuerwehr.riegersburg@bfvfb.at | Telefon Feuerwehrhaus: +43 (3153) 7339
LLZ Alarmierung Kommandant: +43 (664) 6483923

Voranschlag für das Haushaltsjahr 2024
Kassabuch: Kassabuch ÜWB FF Riegersburg

Datum: Dienstag, 14. November 2023

Ausgaben				
Voranschlagsposten	Namentliche Bezeichnung	Voranschlag für das Jahr 2024	Voranschlag für das Jahr 2023	Ergebnis der Rechnung des Jahres 2022
043	Anschaffung von Ausrüstung	€ 3.000,00	€ 8.500,00	€ 8.051,39
400	Anschaffg geringw.Gebrauchsgüt	€ 1.000,00	€ 1.000,00	€ 49,00
451	Brennstoffe	€ 5.000,00	€ 4.500,00	€ 4.130,13
452	Treibstoffe	€ 5.000,00	€ 5.000,00	€ 5.296,64
453	Schmier- und Schleifmittel	€ 200,00	€ 200,00	€ -
454	Reinigungsmittel	€ 200,00	€ 200,00	€ 76,14
455	Chemische Mittel	€ 1.000,00	€ 500,00	€ 832,60
456	Schreib-/Zeichen-/Büromittel	€ 1.000,00	€ 300,00	€ 411,74
457	Druckwerke(Fachlit.,-zeitschr)	€ 600,00	€ 500,00	€ 350,59
459	Sonst. Verbrauchsgüter	€ 1.000,00	€ 1.000,00	€ 419,12
600	Strom	€ 1.500,00	€ 1.500,00	€ 1.285,94
602	Wasser (privatrechtl.)	€ -	€ -	€ -
613	Instandhaltung Grundstückseinrichtung	€ -	€ -	€ -
614	Instandhaltung von Gebäuden	€ 1.000,00	€ 500,00	€ -
616	Instandhaltung v. Feuerwehrgeräten	€ 3.000,00	€ 3.000,00	€ 2.721,73
617	Instandhaltung Fahrzeuge	€ 6.000,00	€ 4.500,00	€ 5.834,68
618	Instandhaltung Betriebsausstattung	€ 1.000,00	€ 1.000,00	€ 1.527,96
630	Porto	€ 500,00	€ 500,00	€ 97,94
631	Telekommunikationsgebühren	€ 2.000,00	€ 1.500,00	€ 1.438,08
650	Darlehenszinsen	€ -	€ -	€ -
652	Sonstige Zinsen	€ -	€ -	€ -
657	Geldverkehrsspesen	€ 200,00	€ 200,00	€ 175,16
670	Versicherungen	€ 5.000,00	€ 5.000,00	€ 3.749,88
700	Miete	€ -	€ -	€ -
710	Öffentliche Abgaben	€ 1.200,00	€ 1.000,00	€ 1.033,11
711	Gebühren	€ -	€ -	€ 529,22
728	Entgelte für sonstige Leistungen	€ 3.000,00	€ 2.500,00	€ 609,00
754	Verbandsbeiträge	€ 4.500,00	€ 4.000,00	€ 4.504,18
757	Hilfsschatzbeiträge	€ 100,00	€ 100,00	€ 321,00
764	Entschädigungen	€ 3.500,00	€ 3.500,00	€ 2.694,80
768	Persönliche Zuwendungen	€ 300,00	€ 300,00	€ -
Summen der Ausgaben		€ 50.800,00	€ 50.800,00	€ 46.140,03



Freiwillige Feuerwehr Riegersburg

Riegersburg 204 | 8333 Riegersburg
E-Mail: feuerwehr.riegersburg@bfvfb.at | Telefon Feuerwehrhaus: +43 (3153) 7339
LLZ Alarmierung Kommandant: +43 (664) 6483923

Voranschlag für das Haushaltsjahr 2024 Kassabuch: Kassabuch ÜWB FF Riegersburg

Datum: Dienstag, 14. November 2023

Die Ausschußsitzung der/des Freiwilligen Feuerwehr Riegersburg hat in ihrer/seiner Sitzung am 14.11.2023 vorstehenden Vorschlag gemäß § 71 Abs. 2 Dienstordnung des LFV Stmk 2012 idgF. beschlossen.


Kassier




Kommandant


Der Bürgermeister



Vom Gemeinderat in seiner Sitzung vom 22.11.2023 unter TOP 4 mit der GZ: 004-1/07-2023 TOP 4 beschlossen.



Freiwillige Feuerwehr Riegersburg

Riegersburg 204 | 8333 Riegersburg
EMail: feuerwehr.riegersburg@bfvfb.at | Telefon Feuerwehrhaus: +43 (3153) 7339
LLZ Alarmierung Kommandant: +43 (664) 6483923

Voranschlag für das Haushaltsjahr 2024
Kassabuch: Kassabuch AO ÜWB FF Riegersburg

Datum: Dienstag, 14. November 2023

Einnahmen				
Voranschlagsposten	Namentliche Bezeichnung	Voranschlag für das Jahr 2024	Voranschlag für das Jahr 2023	Ergebnis der Rechnung des Jahres 2022
871	Kapitaltransferzahlungen Land	€ 2.700,00	€ -	€ -1.760,00
872	Kapitaltransferzahlungen Gemeinde	€ 6.000,00	€ -	€ -11.000,00
Summen der Einnahmen		€ 8.700,00	€ 0,00	€ -12.760,00



Freiwillige Feuerwehr Riegersburg


Riegersburg 204 | 8333 Riegersburg
E-Mail: feuerwehr.riegersburg@bfvfb.at | Telefon Feuerwehrhaus: +43 (3153) 7339
LLZ Alarmierung Kommandant: +43 (664) 6483923

Voranschlag für das Haushaltsjahr 2024
Kassabuch: Kassabuch AO ÜWB FF Riegersburg


Datum: Dienstag, 14. November 2023

Ausgaben				
Voranschlagsposten	Namentliche Bezeichnung	Voranschlag für das Jahr 2024	Voranschlag für das Jahr 2023	Ergebnis der Rechnung des Jahres 2022
001	Grundstückkauf	€ -	€ -	€ -
006	Feuerlöschteich, LWBH-Errichtung	€ -	€ -	€ -
010	Feuerwehrhausbau	€ -	€ -	€ -
040	Löschfahrzeug, Rüstfahrzeug-Ankauf	€ -	€ -	€ -
043	Anschaffung von Ausrüstung	€ 8.700,00	€ -	€ 14.737,15
613	Löschwasserbh.-Instandhaltung	€ -	€ -	€ -
Summen der Ausgaben		€ 8.700,00	€ 0,00	€ 14.737,15


Die Ausschußsitzung der/des Freiwilligen Feuerwehr Riegersburg hat in ihrer/seiner Sitzung am 14.11.2023 vorstehenden Vorschlag gemäß § 71 Abs. 2 Dienstordnung des LFV Stmk 2012 idgF. beschlossen.



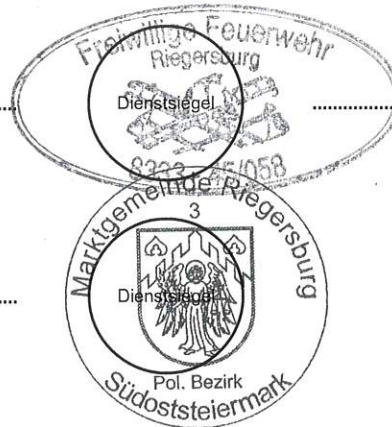
 Kassier



 Kommandant



 Der Bürgermeister



Von Gemeinderat in seiner Sitzung vom 22.11.2023 unter TOP 4 mit der GZ:004-1107-2023 TOP 4 beschlossen.

Voranschlag für das Haushaltsjahr

2024

(gem. § 35 Abs. 5 Steiermärkisches Feuerwehrgesetz, LGBl. Nr. 13/2012 und § 71 Abs. 2 Dienstordnung)

A. Ordentlicher Haushalt		Ausgaben		
Voranschlagspost	Namentliche Bezeichnung	Voranschlag für das kommende Haushaltsjahr	Voranschlag für das laufende Haushaltsjahr	Ergebnis der Rechnung des abgelaufenen Haushaltsjahres
		2024	2023	2022
		€	€	€
346	Tilgung für Darlehen von Finanzunternehmungen	€ -	€ -	€ -
400	Anschaffung geringwertiger Gebrauchsgüter	€ 5 100,00	€ 5 100,00	€ 6 350,70
451	Brennstoffe	€ 2 300,00	€ 1 400,00	€ 1 742,10
452	Treibstoffe (für Fahrzeuge und Geräte)	€ 1 700,00	€ 1 700,00	€ 1 030,93
453	Schmier- und Schleifmittel	€ -	€ -	€ -
454	Reinigungsmittel	€ -	€ -	€ -
455	Chemische Mittel (Schaummittel, Löscherfüllungen,...)	€ 100,00	€ 400,00	€ -
456	Schreib-, Zeichen- und sonstige Büromittel	€ 100,00	€ 100,00	€ 132,47
457	Druckwerke (Fachliteratur, Feuerwehrzeitschriften usw.)	€ 300,00	€ 300,00	€ 225,40
459	Sonstige Verbrauchsgüter (Batterien, Fotomaterial usw.)	€ 100,00	€ 100,00	€ 69,93
600	Strom	€ 3 000,00	€ 4 500,00	€ 2 376,09
602	Wasser (bei privatrechtlichem Bezug)	€ 200,00	€ 100,00	€ 129,00
613	Instandhaltung von sonstigen Grundstückseinrichtungen	€ -	€ -	€ -
614	Instandhaltung von Gebäuden (Feuerwehrhaus,...)	€ -	€ 500,00	€ 799,00
616	Instandhaltung von Feuerwehrgeräten (Funk, Atemschutz,...)	€ 1 800,00	€ 2 000,00	€ 4 598,50
617	Instandhaltung von Fahrzeugen	€ 2 800,00	€ 2 000,00	€ 1 707,01
618	Instandhaltung der Betriebsausstattung (Einrichtung, Möbel, ..)	€ 200,00	€ 1 000,00	€ -
630	Porto	€ 100,00	€ 100,00	€ 89,12
631	Telekommunikationsgebühren (Telefon, Internet,...)	€ 1 900,00	€ 1 800,00	€ 1 577,98
650	Darlehenszinsen	€ -	€ -	€ -
652	Sonstige Zinsen (Überziehungszinsen, Verzugszinsen,...)	€ -	€ -	€ -
657	Geldverkehrsspesen (Kontogebühren, Telebanking,	€ 200,00	€ 200,00	€ 174,60
670	Versicherungen (Unfall - Haftpflicht - KFZ,..)	€ 2 700,00	€ 2 900,00	€ 2 564,69
700	Miete	€ -	€ -	€ -
710	Öffentliche Abgaben ohne Gebühren (KEST, Grundsteuer,..)	€ -	€ -	€ -
711	Gebühren (Wasser, Kanal, Müll, usw.)	€ 600,00	€ 600,00	€ 299,92
728	Entgelte für sonstige Leistungen (Übungen, Bewerbe,...)	€ 2 500,00	€ 1 000,00	€ 1 920,92
754	Verbandsbeiträge (Jahresbeiträge LFV, BFV)	€ 1 300,00	€ 1 000,00	€ 1 252,99
757	Hilfsschatzbeitrag	€ -	€ -	€ -
764	Entschädigungen (Ausbildungs-, Schulungs- Einsatzkosten)	€ 600,00	€ 800,00	€ 668,89
768	Persönliche Zuwendungen (Unterstützungen)	€ -	€ -	€ -
Summe der ordentlichen Ausgaben		€ 27 600,00	€ 27 600,00	€ 27 710,24

Voranschlagspost	Namentliche Bezeichnung	Einnahmen		
		Voranschlag für das kommende Haushaltsjahr	Voranschlag für das laufende Haushaltsjahr	Ergebnis der Rechnung des abgelaufenen Haushaltsjahres
		2024	2023	2022
		€	€	€
829	Sonstige Einnahmen	€ -	€ -	€ -
857	Spenden	€ -	€ -	€ -
862	Laufende Transferzahlungen von der Gemeinde	€ 24 900,00	€ 24 900,00	€ 22 600,00
864	Beitrag der Freiwilligen Feuerwehr gem. § 35 Abs. 1 StFWG	€ 2 700,00	€ 2 700,00	€ 2 500,00
Summe der ordentlichen Einnahmen		€ 27 600,00	€ 27 600,00	€ 27 710,24

B. Außerordentlicher Haushalt

Voranschlagspost	Namentliche Bezeichnung	Ausgaben
		€
001	Grundstückskauf	€ -
006	Feuerlöschteich, Löschwasserbehälter - Errichtung	€ -
010	Feuerwehrhausbau	€ -
040	Löschfahrzeug, Rüstfahrzeug - Ankauf	€ -
043	Anschaffung von Ausrüstung	€ 16 200,00
613	Löschwasserbehälter - Instandhaltung (Großreparatur)	€ -
614	Feuerwehrhaus - Instandhaltung (Großreparatur)	€ -
617	Löschfahrzeug, Rüstfahrzeug - Instandhaltung (Großreparatur)	€ -
Summe der außerordentlichen Ausgaben		€ 16 200,00

Voranschlagspost	Namentliche Bezeichnung	Einnahmen
		€
829	Sonstige Einnahmen (Arbeits- und Sachleistungen,...)	€ -
871	Kapitaltransferzahlungen Land	€ 3 900,00
872	Kapitaltransferzahlungen Gemeinde	€ 12 300,00
874	Beitrag der Freiwilligen Feuerwehr gem. § 35 Abs. 1 StFWG	€ -
Summe der außerordentlichen Einnahmen		€ 16 200,00

B. Thurn

Der Kassier



H. B. P. P.

Der Feuerwehrkommandant

22. Nov. 2023

Der gegenständliche Voranschlag wurde vom Gemeinderat in seiner Sitzung am gemäß § 35 Abs. 5 StFWG, genehmigt.

GZ:004-1/07-2023 TOP4



[Signature]

Der Bürgermeister

Voranschlag für das Haushaltsjahr

2024

(gem. § 35 Abs. 5 Steiermärkisches Feuerwehrgesetz, LGBl. Nr. 13/2012 und § 71 Abs. 2 Dienstordnung)

A. Ordentlicher Haushalt

Ausgaben

Voranschlagspost	Namentliche Bezeichnung	Ausgaben		
		Voranschlag für das kommende Haushaltsjahr	Voranschlag für das laufende Haushaltsjahr	Ergebnis der Rechnung des abgelaufenen Haushaltsjahres
		2024	2023	2022
		€	€	€
346	Tilgung für Darlehen von Finanzunternehmungen	€ -	€ -	€ -
400	Anschaffung geringwertiger Gebrauchsgüter	€ 4.500,00	€ 4.100,00	€ 6.646,33
451	Brennstoffe	€ 2.600,00	€ 3.200,00	€ 2.489,40
452	Treibstoffe (für Fahrzeuge und Geräte)	€ 1.400,00	€ 1.500,00	€ 1.165,57
453	Schmier- und Schleifmittel	€ 100,00	€ 100,00	€ -
454	Reinigungsmittel	€ 400,00	€ 100,00	€ 415,53
455	Chemische Mittel (Schaummittel, Löscherfüllungen,...)	€ 150,00	€ 200,00	€ 180,00
456	Schreib-, Zeichen- und sonstige Büromittel	€ 450,00	€ 500,00	€ 384,78
457	Druckwerke (Fachliteratur, Feuerwehrzeitschriften usw.)	€ 300,00	€ 300,00	€ 330,50
459	Sonstige Verbrauchsgüter (Batterien, Fotomaterial usw.)	€ 100,00	€ 100,00	€ 113,24
600	Strom	€ 1.100,00	€ 1.400,00	€ 700,00
602	Wasser (bei privatrechtlichem Bezug)	€ -	€ -	€ -
613	Instandhaltung von sonstigen Grundstückseinrichtungen	€ 150,00	€ -	€ 150,00
614	Instandhaltung von Gebäuden (Feuerwehrhaus,...)	€ 350,00	€ 400,00	€ 179,17
616	Instandhaltung von Feuerwehrgeräten (Funk, Atemschutz,...)	€ 700,00	€ 700,00	€ 394,16
617	Instandhaltung von Fahrzeugen	€ 2.200,00	€ 2.300,00	€ 1.231,61
618	Instandhaltung der Betriebsausstattung (Einrichtung, Möbel, ..)	€ 100,00	€ 100,00	€ 398,46
630	Porto	€ -	€ -	€ -
631	Telekommunikationsgebühren (Telefon, Internet,...)	€ 700,00	€ 700,00	€ 646,13
650	Darlehenszinsen	€ -	€ -	€ -
652	Sonstige Zinsen (Überziehungszinsen, Verzugszinsen,...)	€ -	€ -	€ -
657	Geldverkehrsspesen (Kontogebühren, Telebanking,	€ 200,00	€ 200,00	€ 117,43
670	Versicherungen (Unfall - Haftpflicht - KFZ,..)	€ 2.500,00	€ 2.500,00	€ 1.793,82
700	Miete	€ -	€ -	€ -
710	Öffentliche Abgaben ohne Gebühren (KEST, Grundsteuer,...)	€ -	€ -	€ -
711	Gebühren (Wasser, Kanal, Müll, usw.)	€ 1.500,00	€ 1.400,00	€ -
728	Entgelte für sonstige Leistungen (Übungen, Bewerbe,...)	€ 800,00	€ 800,00	€ 503,00
754	Verbandsbeiträge (Jahresbeiträge LFV, BFV)	€ 1.100,00	€ 800,00	€ 1.090,31
757	Hilfsschatzbeitrag	€ 100,00	€ 100,00	€ -
764	Entschädigungen (Ausbildungs-, Schulungs- Einsatzkosten)	€ 500,00	€ 1.000,00	€ 1.127,40
768	Persönliche Zuwendungen (Unterstützungen)	€ -	€ -	€ -
Summe der ordentlichen Ausgaben		€ 22.000,00	€ 22.500,00	€ 20.056,84

Voranschlagspost	Namentliche Bezeichnung	Einnahmen		
		Voranschlag für das kommende Haushaltsjahr	Voranschlag für das laufende Haushaltsjahr	Ergebnis der Rechnung des abgelaufenen Haushaltsjahres
		2024	2023	2022
		€	€	€
829	Sonstige Einnahmen	€ -	€ -	€ -
857	Spenden	€ -	€ -	€ -
862	Laufende Transferzahlungen von der Gemeinde	€ 19.800,00	€ 20.250,00	€ 17.100,00
864	Beitrag der Freiwilligen Feuerwehr gem. § 35 Abs. 1 StFWG	€ 2.200,00	€ 2.250,00	€ 1.900,00
Summe der ordentlichen Einnahmen		€ 22.000,00	€ 22.500,00	€ 19.000,00

B. Außerordentlicher Haushalt

Voranschlagspost	Namentliche Bezeichnung	Ausgaben
		€
001	Grundstückskauf	€ -
006	Feuerlöschteich, Löschwasserbehälter - Errichtung	€ -
010	Feuerwehrhausbau	€ -
040	Löschfahrzeug, Rüstfahrzeug - Ankauf	€ -
043	Anschaffung von Ausrüstung	€ 10.000,00
613	Löschwasserbehälter - Instandhaltung (Großreparatur)	€ -
614	Feuerwehrhaus - Instandhaltung (Großreparatur)	€ -
617	Löschfahrzeug, Rüstfahrzeug - Instandhaltung (Großreparatur)	€ -
Summe der außerordentlichen Ausgaben		€ 10.000,00

Voranschlagspost	Namentliche Bezeichnung	Einnahmen
		€
829	Sonstige Einnahmen (Arbeits- und Sachleistungen,...)	€ -
871	Kapitaltransferzahlungen Land	€ 2.250,00
872	Kapitaltransferzahlungen Gemeinde	€ 7.750,00
874	Beitrag der Freiwilligen Feuerwehr gem. § 35 Abs. 1 StFWG	€ -
Summe der außerordentlichen Einnahmen		€ 10.000,00

 Der Kassier



 Der Feuerwehrkommandant

22. Nov. 2023

Der gegenständliche Voranschlag wurde vom Gemeinderat in seiner Sitzung am gemäß § 35 Abs. 5 StFWG, genehmigt.

GZ:004-1107-2023TOP4



 Der Bürgermeister

Freiwillige Feuerwehr Kornberg-Bergl

Bergl 122 | Riegersburg | 8333 Riegersburg
 EMail Feuerwehrhaus: kdo.037@bfvfb.steiermark.at | Telefon Feuerwehrhaus: +43 (3153) 7322
 LLZ Alarm-Fax: +43 (3153) 7322

Voranschlag für das Haushaltsjahr 2024
Kassabuch: ÜWB OH

Datum: Dienstag, 31. Oktober 2023

Einnahmen				
Voranschlagsposten	Namentliche Bezeichnung	Voranschlag für das Jahr 2024	Voranschlag für das Jahr 2023	Ergebnis der Rechnung des Jahres 2022
829	Sonstige Einnahmen	€ -	€ -	€ -1.207,40
861	Lfd. Transferzahlung vom Land	€ -	€ -	€ -
862	Lfd. Transferzahlung von Gemeinde	€ 31.700,00	€ 29.970,00	€ -25.495,68
864	Lfd. Beitrag FF gem § 29, Abs 2a	€ 3.600,00	€ 3.330,00	€ -6.000,00
Summen der Einnahmen		€ 35.300,00	€ 33.300,00	€ -32.703,08

Freiwillige Feuerwehr Kornberg-Bergl

Bergl 122 | Riegersburg | 8333 Riegersburg
 EMail Feuerwehrhaus: kdo.037@bfvfb.steiermark.at | Telefon Feuerwehrhaus: +43 (3153) 7322
 LLZ Alarm-Fax: +43 (3153) 7322

Voranschlag für das Haushaltsjahr 2024
 Kassabuch: ÜWB OH

Datum: Dienstag, 31. Oktober 2023

Ausgaben				
Voranschlagsposten	Namentliche Bezeichnung	Voranschlag für das Jahr 2024	Voranschlag für das Jahr 2023	Ergebnis der Rechnung des Jahres 2022
043	Anschaffung von Ausrüstung	€ 3.000,00	€ 5.500,00	€ 7.804,82
346	Tilgung v. Darlehen	€ -	€ -	€ -
400	Anschaffg geringw.Gebrauchsgüt	€ 300,00	€ 300,00	€ 263,12
451	Brennstoffe	€ -	€ -	€ -
452	Treibstoffe	€ 3.500,00	€ 3.000,00	€ 2.882,28
453	Schmier- und Schleifmittel	€ 300,00	€ -	€ -
454	Reinigungsmittel	€ 300,00	€ 500,00	€ 18,02
455	Chemische Mittel	€ 400,00	€ 400,00	€ 60,00
456	Schreib-/Zeichen-/Büromittel	€ 500,00	€ 400,00	€ 97,32
457	Druckwerke(Fachlit.,-zeitschr)	€ 600,00	€ 600,00	€ 609,50
459	Sonst. Verbrauchsgüter	€ 100,00	€ 100,00	€ 22,46
600	Strom	€ -	€ -	€ -
602	Wasser (privatrechtl.)	€ -	€ -	€ -
613	Instandhaltung	€ -	€ -	€ -
614	Instandhaltung von Gebäuden	€ 2.000,00	€ 2.000,00	€ 1.205,34
616	Instandhaltung v. Feuerwehrgeräten	€ 3.500,00	€ 3.000,00	€ 742,26
617	Instandhaltung Fahrzeuge	€ 6.000,00	€ 5.000,00	€ 799,39
618	Instandhaltung Betriebsausstattung	€ 500,00	€ 100,00	€ 6.453,46
630	Porto	€ 300,00	€ 200,00	€ 165,14
631	Telekommunikationsgebühren	€ 1.400,00	€ 900,00	€ 939,31
650	Darlehenszinsen	€ -	€ -	€ -
652	Sonstige Zinsen	€ -	€ -	€ -
657	Geldverkehrsspesen	€ 300,00	€ 300,00	€ 192,28
670	Versicherungen	€ 3.500,00	€ 3.200,00	€ 2.070,98
700	Miete	€ -	€ -	€ -
710	Öffentliche Abgaben	€ -	€ -	€ -
711	Gebühren	€ 600,00	€ 600,00	€ 484,79
728	Entgelte für sonstige Leistungen	€ 4.000,00	€ 3.500,00	€ 3.478,61
754	Verbandsbeiträge	€ 200,00	€ -	€ -
757	Hilfsschatzbeiträge	€ 400,00	€ 100,00	€ 330,00
764	Entschädigungen	€ 3.000,00	€ 3.000,00	€ 3.716,03
768	Persönliche Zuwendungen	€ 600,00	€ 600,00	€ 529,00
Summen der Ausgaben		€ 35.300,00	€ 33.300,00	€ 32.864,11

Freiwillige Feuerwehr Kornberg-Bergl

Bergl 122 | Riegersburg | 8333 Riegersburg
EMail Feuerwehrhaus: kdo.037@bfvfb.steiermark.at | Telefon Feuerwehrhaus: +43 (3153) 7322
LLZ Alarm-Fax: +43 (3153) 7322

Voranschlag für das Haushaltsjahr 2024
Kassabuch: ÜWB OH


Datum: Dienstag, 31. Oktober 2023

Die Ausschußsitzung der/des Freiwilligen Feuerwehr Kornberg-Bergl hat in ihrer/seiner Sitzung am vorstehenden Vorschlag gemäß § 71 Abs. 2 Dienstordnung des LFV Stmk 2012 idgF. beschlossen.


Kassier



r.v. 
Kommandant


Der Bürgermeister



Vom Gemeinderat in seiner Sitzung vom 22.11.2023 unter TOP4 mit den GZ: 004-1107-2023 TOP4 beschlossen.



Freiwillige Feuerwehr Kornberg-Bergl

Bergl 122 | Riegersburg | 8333 Riegersburg
E-Mail Feuerwehrhaus: kdo.037@bfvfb.steiermark.at | Telefon Feuerwehrhaus: +43 (3153) 7322
LLZ Alarm-Fax: +43 (3153) 7322

Voranschlag für das Haushaltsjahr 2024
Kassabuch: ÜWB AOH

Datum: Freitag, 17. November 2023

Einnahmen				
Voranschlagsposten	Namentliche Bezeichnung	Voranschlag für das Jahr 2024	Voranschlag für das Jahr 2023	Ergebnis der Rechnung des Jahres 2022
871	Kapitaltransferzahlungen vom Land zum AOH	€ 1.200,00	€ -	€ -4.000,00
872	Kapitaltransferzahlungen von Gemeinde zum AOH	€ 6.000,00	€ -	€ -12.000,00
874	Beitrag FF gem § 29, Abs 2 zum AOH	€ -	€ -	€ -9.531,82
Summen der Einnahmen		€ 7.200,00	€ 0,00	€ -25.531,82

Freiwillige Feuerwehr Kornberg-Bergl

Bergl 122 | Riegersburg | 8333 Riegersburg
 EMail Feuerwehrhaus: kdo.037@bfvfb.steiermark.at | Telefon Feuerwehrhaus: +43 (3153) 7322
 LLZ Alarm-Fax: +43 (3153) 7322

Voranschlag für das Haushaltsjahr 2024
 Kassabuch: ÜWB AOH

Datum: Freitag, 17. November 2023

Ausgaben				
Voranschlagsposten	Namentliche Bezeichnung	Voranschlag für das Jahr 2024	Voranschlag für das Jahr 2023	Ergebnis der Rechnung des Jahres 2022
001	Grundstückkauf	€ -	€ -	€ -
006	Feuerlöschteich, LWBH-Errichtung	€ -	€ -	€ -
010	Feuerwehrhausbau	€ -	€ -	€ -
040	Löschfahrzeug, Rüstfahrzeug-Ankauf	€ -	€ -	€ -
043	Anschaffung von Ausrüstung	€ 7.200,00	€ -	€ 25.531,82
613	Löschwasserbh.-Instandhaltung	€ -	€ -	€ -
614	Feuerwehrrh.-Großreparatur	€ -	€ -	€ -
617	Fahrzeug - Großreparatur	€ -	€ -	€ -
Summen der Ausgaben		€ 7.200,00	€ 0,00	€ 25.531,82

Die Ausschußsitzung der/des Freiwilligen Feuerwehr Kornberg-Bergl hat in ihrer/seiner Sitzung am vorstehenden Vorschlag gemäß § 71 Abs. 2 Dienstordnung des LFV Stmk 2012 idgF. beschlossen.


 Kassier


 Kommandant


 Der Bürgermeister




Vom Gemeinderat in seiner Sitzung vom 22.11.2023 unter TOP 4 mit der GZ: 004-1/07-2023 TOP 4 beschlossen.

Voranschlag für das Haushaltsjahr

2024

(gem. § 35 Abs. 5 Steiermärkisches Feuerwehrgesetz, LGBl. Nr. 13/2012 und § 71 Abs. 2 Dienstordnung)

A. Ordentlicher Haushalt		Ausgaben		
Voranschlagspost	Namentliche Bezeichnung	Voranschlag für das kommende Haushaltsjahr	Voranschlag für das laufende Haushaltsjahr	Ergebnis der Rechnung des abgelaufenen Haushaltsjahres
		2024	2023	2022
		€	€	€
346	Tilgung für Darlehen von Finanzunternehmungen	€ -	€ -	€ -
400	Anschaffung geringwertiger Gebrauchsgüter	€ 10 000,00	€ 9 000,00	€ 6 805,18
451	Brennstoffe	€ 2 000,00	€ 2 000,00	€ 1 740,00
452	Treibstoffe (für Fahrzeuge und Geräte)	€ 1 800,00	€ 1 500,00	€ 1 493,97
453	Schmier- und Schleifmittel	€ -	€ -	€ -
454	Reinigungsmittel	€ 100,00	€ 100,00	€ -
455	Chemische Mittel (Schaummittel, Löscherfüllungen,...)	€ 100,00	€ 100,00	
456	Schreib-, Zeichen- und sonstige Büromittel	€ 100,00	€ 100,00	€ 77,99
457	Druckwerke (Fachliteratur, Feuerwehrzeitschriften usw.)	€ 600,00	€ 600,00	€ 524,50
459	Sonstige Verbrauchsgüter (Batterien, Fotomaterial usw.)	€ 100,00	€ 200,00	€ 186,11
600	Strom	€ -	€ -	€ -
602	Wasser (bei privatrechtlichem Bezug)	€ -	€ -	€ -
613	Instandhaltung von sonstigen Grundstückseinrichtungen		€ -	€ -
614	Instandhaltung von Gebäuden (Feuerwehrhaus,...)	€ 1 000,00	€ 1 400,00	€ 4 447,30
616	Instandhaltung von Feuerwehrgeräten (Funk, Atemschutz,...)	€ 1 000,00	€ 1 300,00	€ 706,68
617	Instandhaltung von Fahrzeugen	€ 2 200,00	€ 2 000,00	€ 4 470,32
618	Instandhaltung der Betriebsausstattung (Einrichtung, Möbel, ..)	€ 200,00	€ 300,00	€ -
630	Porto	€ 100,00	€ 100,00	€ 22,95
631	Telekommunikationsgebühren (Telefon, Internet,...)	€ 1 500,00	€ 1 000,00	€ 1 052,78
650	Darlehenszinsen	€ -	€ -	€ -
652	Sonstige Zinsen (Überziehungszinsen, Verzugszinsen,...)	€ -	€ -	€ -
657	Geldverkehrsspesen (Kontogebühren, Telebanking,	€ 200,00	€ 100,00	€ 163,76
670	Versicherungen (Unfall - Haftpflicht - KFZ,...)	€ 2 700,00	€ 3 800,00	€ 2 610,26
700	Miete	€ -	€ -	€ -
710	Öffentliche Abgaben ohne Gebühren (KEST, Grundsteuer,...)	€ 100,00	€ -	
711	Gebühren (Wasser, Kanal, Müll, usw.)	€ 700,00	€ 600,00	€ 504,92
728	Entgelte für sonstige Leistungen (Übungen, Bewerbe,...)	€ 1 400,00	€ 1 500,00	€ 1 633,00
754	Verbandsbeiträge (Jahresbeiträge LFV, BFV)	€ -	€ -	€ -
757	Hilfsschatzbeitrag	€ 100,00	€ 100,00	€ 123,00
764	Entschädigungen (Ausbildungs-, Schulungs- Einsatzkosten)	€ 3 600,00	€ 3 700,00	€ 3 629,96
768	Persönliche Zuwendungen (Unterstützungen)	€ 400,00	€ 500,00	€ 399,00
Summe der ordentlichen Ausgaben		€ 30 000,00	€ 30 000,00	€ 30 591,68

Voranschlagspost	Namentliche Bezeichnung	Einnahmen		
		Voranschlag für das kommende Haushaltsjahr	Voranschlag für das laufende Haushaltsjahr	Ergebnis der Rechnung des abgelaufenen Haushaltsjahres
		2024	2023	2022
		€	€	€
829	Sonstige Einnahmen	€ 2 000,00	€ 1 300,00	€ 4 103,40
857	Spenden	€ -	€ -	€ -
862	Laufende Transferzahlungen von der Gemeinde	€ 25 000,00	€ 25 700,00	€ 21 806,72
864	Beitrag der Freiwilligen Feuerwehr gem. § 35 Abs. 1 StFWG	€ 3 000,00	€ 3 000,00	€ 3 000,00
Summe der ordentlichen Einnahmen		€ 30 000,00	€ 30 000,00	€ 28 910,12

412 809,00

B. Außerordentlicher Haushalt

Voranschlagspost	Namentliche Bezeichnung	Ausgaben
		€
001	Grundstückskauf	€ -
006	Feuerlöschteich, Löschwasserbehälter - Errichtung	€ -
010	Feuerwehrhausbau	€ -
040	Löschfahrzeug, Rüstfahrzeug - Ankauf	€ -
043	Anschaffung von Ausrüstung	€ 7 000,00
613	Löschwasserbehälter - Instandhaltung (Großreparatur)	€ -
614	Feuerwehrhaus - Instandhaltung (Großreparatur)	€ -
617	Löschfahrzeug, Rüstfahrzeug - Instandhaltung (Großreparatur)	€ -
Summe der außerordentlichen Ausgaben		€ 7 000,00

Voranschlagspost	Namentliche Bezeichnung	Einnahmen
		€
829	Sonstige Einnahmen (Arbeits- und Sachleistungen,...)	€ -
871	Kapitaltransferzahlungen Land	€ 2 700,00
872	Kapitaltransferzahlungen Gemeinde	€ 4 300,00
874	Beitrag der Freiwilligen Feuerwehr gem. § 35 Abs. 1 StFWG	€ -
Summe der außerordentlichen Einnahmen		€ 7 000,00

Der Kassier



Der Feuerwehrkommandant

Der gegenständliche Voranschlag wurde vom Gemeinderat in seiner Sitzung am gemäß § 35 Abs. 5 StFWG, genehmigt.

22. Nov. 2023

GZ: 004-1/07-2023TOP4



Der Bürgermeister



Freiwillige Feuerwehr Lödersdorf

Lödersdorf 185 | Loedersdorf | 8334 Lödersdorf I
EMail Feuerwehrhaus: kdo.041@bfvfb.steiermark.at | EMail: feuerwehr.loedersdorf@bfvfb.at
LLZ Alarmierung Kommandant: +43 (664) 4506257

Voranschlag für das Haushaltsjahr 2024
Kassabuch: Übertragener Wirkungsbereich

Datum: Montag, 06. November 2023

Einnahmen				
Voranschlagsposten	Namentliche Bezeichnung	Voranschlag für das Jahr 2024	Voranschlag für das Jahr 2023	Ergebnis der Rechnung des Jahres 2022
862	Lfd. Transferzahlung von Gemeinde	€ 16.500,00	€ 15.900,00	€ -12.921,64
864	Lfd. Beitrag FF gem § 29, Abs 2a	€ 1.800,00	€ 1.700,00	€ -694,39
Summen der Einnahmen		€ 18.300,00	€ 17.600,00	€ -13.616,03



Freiwillige Feuerwehr Lödersdorf


Lödersdorf 185 | Loedersdorf | 8334 Lödersdorf |
EMail Feuerwehrhaus: kdo.041@bfvfb.steiermark.at | EMail: feuerwehr.loedersdorf@bfvfb.at
LLZ Alarmierung Kommandant: +43 (664) 4506257

Voranschlag für das Haushaltsjahr 2024
Kassabuch: Übertragener Wirkungsbereich

Datum: Montag, 06. November 2023


Ausgaben				
Voranschlagsposten	Namentliche Bezeichnung	Voranschlag für das Jahr 2024	Voranschlag für das Jahr 2023	Ergebnis der Rechnung des Jahres 2022
043	Anschaffung von Ausrüstung	€ -	€ -	€ -
400	Anschaffg geringw.Gebrauchsgüt	€ 1.000,00	€ 800,00	€ 1.007,27
451	Brennstoffe	€ 800,00	€ 800,00	€ -
452	Treibstoffe	€ 2.000,00	€ 2.000,00	€ 1.069,36
456	Schreib-/Zeichen-/Büromittel	€ 100,00	€ 100,00	€ 86,88
457	Druckwerke(Fachlit.,-zeitschr)	€ 400,00	€ 400,00	€ 372,60
600	Strom	€ 1.000,00	€ 1.000,00	€ -
616	Instandhaltung v. Feuerwehrgeräten	€ 1.000,00	€ 1.000,00	€ 1.073,22
617	Instandhaltung Fahrzeuge	€ 2.000,00	€ 2.000,00	€ 1.557,84
618	Instandhaltung Betriebsausstattung	€ 1.500,00	€ 1.000,00	€ 2.881,38
631	Telekommunikationsgebühren	€ 500,00	€ 500,00	€ 379,58
657	Geldverkehrsspesen	€ 100,00	€ 100,00	€ 51,71
670	Versicherungen	€ 3.000,00	€ 3.000,00	€ 1.998,43
711	Gebühren	€ 100,00	€ 100,00	€ -
728	Entgelte für sonstige Leistungen	€ 3.500,00	€ 3.500,00	€ 3.621,12
754	Verbandsbeiträge	€ 400,00	€ 400,00	€ 384,00
757	Hilfsschatzbeiträge	€ 100,00	€ 100,00	€ -
768	Persönliche Zuwendungen	€ 800,00	€ 800,00	€ 893,69
Summen der Ausgaben		€ 18.300,00	€ 17.600,00	€ 15.377,08

Die Ausschußsitzung der/des Freiwilligen Feuerwehr Lödersdorf hat in ihrer/seiner Sitzung am 19.11.23 vorstehenden Vorschlag gemäß § 71 Abs. 2 Dienstordnung des LFV Stmk 2012 idgF. beschlossen.


Kassier




Kommandant


Der Bürgermeister



Vom Gemeinderat in seiner Sitzung vom 22.11.2023 nach TOP4 mit der GZ:004-1/07-2023 TOP4 beschlossen.



Freiwillige Feuerwehr Lödersdorf

Lödersdorf 185 | Loedersdorf | 8334 Lödersdorf I
EMail Feuerwehrhaus: kdo.041@bfvfb.steiermark.at | EMail: feuerwehr.loedersdorf@bfvfb.at
LLZ Alarmierung Kommandant: +43 (664) 4506257

Voranschlag für das Haushaltsjahr 2024

Datum: Dienstag, 31. Oktober 2023

Kassabuch: Außerordentlicher übertragener Wirkungsbereich

Einnahmen				
Voranschlagsposten	Namentliche Bezeichnung	Voranschlag für das Jahr 2024	Voranschlag für das Jahr 2023	Ergebnis der Rechnung des Jahres 2022
871	Kapitaltransferzahlungen vom Land	€ 2.500,00	€ 1.000,00	€ -2.750,00
872	Kapitaltransferzahlungen von Gemeinde	€ 6.500,00	€ 7.000,00	€ -7.900,00
Summen der Einnahmen		€ 9.000,00	€ 8.000,00	€ -10.650,00



Freiwillige Feuerwehr Lödersdorf


Lödersdorf 185 | Loedersdorf | 8334 Lödersdorf I
EMail Feuerwehrhaus: kdo.041@bvfwb.steiermark.at | EMail: feuerwehr.loedersdorf@bvfwb.at
LLZ Alarmierung Kommandant: +43 (664) 4506257

Voranschlag für das Haushaltsjahr 2024 Kassabuch: Außerordentlicher übertragener Wirkungsbereich

Datum: Dienstag, 31. Oktober 2023

Ausgaben				
Voranschlagsposten	Namentliche Bezeichnung	Voranschlag für das Jahr 2024	Voranschlag für das Jahr 2023	Ergebnis der Rechnung des Jahres 2022
043	Anschaffung von Ausrüstung	€ 9.000,00	€ 8.000,00	€ 11.667,66
Summen der Ausgaben		€ 9.000,00	€ 8.000,00	€ 11.667,66

Die Ausschußsitzung der/des Freiwilligen Feuerwehr Lödersdorf hat in ihrer/seiner Sitzung am 19.9.23... vorstehenden Vorschlag gemäß § 71 Abs. 2 Dienstordnung des LFV Stmk 2012 idgF. beschlossen.


.....
Kassier




.....
Kommandant


.....
Der Bürgermeister

Vom Gemeinderat in seiner Sitzung vom 22.11.2023 unter TOP 4 mit der GZ: 004-1/07-2023 TOP 4 beschlossen.

Kundmachung I

Betrifft: Voranschlag 2024

K u n d m a c h u n g

Der Voranschlagsentwurf für das Haushaltsjahr 2024 liegt vom Tag des Anschlages dieser Kundmachung zwei Wochen hindurch während der Amtsstunden im Marktgemeindeamt zur öffentlichen Einsicht auf.

Jedem Gemeindemitglied steht es frei, gegen den Voranschlagsentwurf innerhalb der Auflagefrist beim Gemeindeamt schriftliche Einwendungen einzubringen.

Der Bürgermeister:



(Manfred Reisenhofer)

Angeschlagen am: 04.12.2023

Abgenommen am:



20. Dez. 2023

Kundmachung II

Marktgemeindeamt Riegersburg

8333 Riegersburg, Bez. Südoststeiermark
Tel.: 03153 8204-0, Fax: 03153 8204 22

Gemeindevoranschlag 2024

Kundmachung

Der Gemeinderat der Marktgemeinde Riegersburg hat in seiner Sitzung am 18.12.2023 nachstehende Beschlüsse gefasst:

I. Voranschlag 2023 lt. § 76 Steierm. Gemeindeordnung

Festsetzung des Voranschlages:

Der Voranschlag für das Haushaltsjahr 2024 wird wie folgt festgesetzt:

Die Summen (SU) und Salden (SA) des Ergebnisvoranschlages ergeben für das Haushaltsjahr 2024 folgendes Bild:

Angaben in Euro (Voranschlag)

MVAG Ebene	MVAG Code	Mittelverwendungs- und -aufbringungsgruppen (1. Ebene)	VA (t)	VA (t-1)	RA (t-2)
SU	21	Summe Erträge	11 588 700	11 722 900	12 472 861
SU	22	Summe Aufwendungen	12 496 700	12 685 300	11 250 010
SA 0	SA0	(0) Nettoergebnis (21 - 22)	-908 000	-962 400	1 222 851
SU	23	Summe Haushaltsrücklagen	-371 700	-304 700	-306 498
SA 00	SA00	Nettoergebnis nach Zuweisung und Entnahmen von Haushaltsrücklagen (SA 0 + / - SU23)	-1 279 700	-1 267 100	916 353

Die Summen (SU) und Salden (SA) des Finanzierungsvoranschlages ergeben für das Haushaltsjahr 2024 folgendes Bild:

Angaben in Euro (Voranschlag)

MVAG Ebene	MVAG Code	Mittelverwendungs- und -aufbringungsgruppen (1. Ebene)	VA (t)	VA (t-1)	RA (t-2)
SU	31	<i>Summe Einzahlungen operative Gebarung</i>	11 149 800	11 264 900	11 287 229
SU	32	<i>Summe Auszahlungen operative Gebarung</i>	10 171 100	9 825 100	9 055 163
SA 1	SA 1	<i>Saldo (1) Geldfluss aus der Operativen Gebarung (31 - 32)</i>	978 700	1 439 800	2 232 066
SU	33	<i>Summe Einzahlungen investive Gebarung</i>	694 300	821 700	1 234 957
SU	34	<i>Summe Auszahlungen investive Gebarung</i>	1 346 000	4 387 000	3 268 231
SA2	SA2	<i>Saldo (2) Geldfluss aus der Investiven Gebarung (33 - 34)</i>	-651 700	-3 565 300	-2 033 274
SA3	SA3	<i>Saldo (3) Nettofinanzierungssaldo (Saldo 1 + Saldo 2)</i>	327 000	-2 125 500	198 792
SU	35	<i>Summe Einzahlungen aus der Finanzierungstätigkeit</i>	200 000	1 811 000	1 915 000
SU	36	<i>Summe Auszahlungen aus der Finanzierungstätigkeit</i>	1 147 800	1 564 100	1 242 268
SA4	SA4	<i>Saldo (4) Geldfluss aus der Finanzierungstätigkeit (35 - 36)</i>	-947 800	246 900	672 732
SA5	SA5	<i>Saldo (5) Geldfluss aus der voranschlagswirksamen Gebarung (Saldo 3 + Saldo 4)</i>	-620 800	-1 878 600	871 524

II. Festsetzung der Steuerhebesätze:

Grundsteuer:

- A) Für land- und forstwirtschaftliche Betriebe (v.H. der Messbeträge): 500,00
 B) Für sonstige Grundstücke (v.H. der Messbeträge): 500,00

Die Hundeabgabe wird in der im Gemeinderatsbeschluss vom 21.07.2016 festgesetzten Höhe auch weiterhin für das Jahr 2024 erhoben und beträgt jährlich € 60,00 je Hund.

III. Höhe der zur rechtzeitigen Leistung von Auszahlungen erforderlichen Kassenstärker:

Die maximale Höhe der voraussichtlich für das Haushaltsjahr 2024 notwendigen Kassenstärker (§ 82 Abs. 2 GemO) zur rechtzeitigen Leistung von Auszahlungen erforderlichen Überziehung der Gemeindekonten in Anspruch genommen werden darf, wird mit € 1.931.450,00 festgesetzt. In diesem Höchstbetrag sind € 0,00

Kontoüberziehungen enthalten, die auf Grund früherer Ermächtigungen aufgenommen und noch nicht zurückgezahlt sind.

IV. Der Gesamtbetrag der Darlehen und Zahlungsverpflichtungen

Der Gesamtbetrag der Darlehen wird auf € 200.000,00 festgesetzt.

V. Dienstpostenplan 2024:

Dienstrechtliche Stellung	Rechnerisches Beschäftigungsausmaß
KinderbetreuerInnen	6,58
KindergartenpädagogInnen	5,25
VB allgemeine Verwaltung	14,28
VB Arbeiter	22,03
Gesamtzahl FTE	48,14
Anzahl Sonstige	0,00

VI. Nachweis über die Investitionstätigkeit und deren Finanzierung

Für das Haushaltsjahr 2024 plant die Marktgemeinde Riegersburg folgende Investitionsvorhaben in der Höhe von rd. EUR 1.241.200. Diese Anschaffungs- oder Herstellungskosten sind zum Großteil durch Gemeinde-Bedarfszuweisungsmittel, Aufnahme von Darlehen sowie Bundesmittel bedeckt:

Vorhabencode	Bezeichnung	Auszahlung
1031000	Flächenwidmungsplan	45 000
1265000	Tennisplätze	6 000
1612000	Gemeindestraßen inkl. aller Ortsteile	464 400
1612040	Parkplatz Visitor Seebad	100 000
1632000	Hochwasserschutzbauten	5 200
1680100	Glasfaser Leerverrohrung	23 000
1814100	Ankauf Streugerät	17 900
1815000	Spielplätze	36 000
1850000	Wasserversorgung	145 000
1851000	Abwasserbeseitigung	114 800
1852030	Betriebe der Müllbeseitigung	53 000
2024000	Sonstiges Vorhaben 2024	17 500
3163100	freiwillige Feuerwehren kooperativ	43 400
3211241	VS Ottendorf GTS-Raum	10 000
3852990	KT Ressourcenpark Feldbach	160 000

VII. Wirtschaftsplan – Gebäudeverwaltungs-KG

Der Wirtschaftsplan 2024 der Marktgemeinde Riegersburg Infrastruktur und Gebäudeverwaltungs-KG wurde genehmigt.

VIII. Mittelfristiger Haushaltsplan bis zum Jahr 2028:

Der vorliegende Mittelfristige Finanzplan 2024 – 2028 des Ergebnisvoranschlages stellt sich wie folgt dar:

	2024	2025	2026	2027	2028
SA00	-1 279 700	-1 105 500	-978 700	-941 000	-845 000

Der vorliegende Mittelfristige Finanzplan 2024 – 2028 des Finanzierungsvoranschlages stellt sich wie folgt dar:

	2024	2025	2026	2027	2028
SA5	-620 800	-536 100	-868 800	-603 200	-458 700

Der Voranschlag liegt vom Tage des Anschlages dieser Kundmachung durch zwei Wochen im Gemeindeamt zur öffentlichen Einsicht auf.

Riegersburg, am 18.12.2023



Der Bürgermeister:


Manfred Reisenhofer

Angeschlagen am: 18.12.2023
Abgenommen am: 02. Jan. 2024





Seite	Inhalt
3	Vorbericht gem. §§ 55 u. 56 StGHVO
9	Ergebnishaushalt Gesamt 1. Ebene (Anlage 1a) - interne Vergütungen enthalten
13	Finanzierungshaushalt Gesamt 1. Ebene (Anlage 1b) - interne Vergütungen enthalten
17	Querschnitt (Anlage 5b)
21	Ergebnishaushalt Bereichsbudget 1. und 2. Ebene (Anlage 1a)
43	Finanzierungshaushalt Bereichsbudget 1. und 2. Ebene (Anlage 1b)
85	Ergebnis- und Finanzierungsvoranschlag Detailnachweis
297	Nachweis der Investitionstätigkeit
335	Teilbericht mehrjährige investive Einzelvorhaben
369	Nachweis der Investitionstätigkeit und deren Finanzierung
373	Personaldaten iSd ÖStp (Anlage 4)
379	Stellenplan Personal gem. § 54 StGHVO
383	Nachweis über die Leistungen für Personal / Finanzierung ab 2024
389	Nachweis über Transferzahlungen (Anlage 6a)
395	Nachweis über Haushaltsrücklagen und Zahlungsmittelreserven (Anlage 6b)
415	Einzelnachweis über Finanzschulden und Schuldendienst (Anlage 6c)
429	Nachweis über haushaltsinterne Vergütungen (Anlage 6f)
433	Wirtschaftsplan der MG Riegersburg Gebäudeverwaltungs KG
439	Schul-Untervoranschläge
449	Voranschläge freiwillige Feuerwehren
471	Kundmachung I
475	Kundmachung II